

**ESTADO DE
ACTIVIDADES**



MUNICIPIO MOROLEON GUANAJUATO
ESTADO DE ACTIVIDADES/RESULTADOS
DEL 1 DE ENERO AL 31 DE ENERO DEL 2015



INDICE	NOMBRE	PERIODO ACTUAL	PERIODO ANTERIOR	NOTA
4000	INGRESOS Y OTROS BENEFICIOS	22,871,899.87	236,259,310.80	
4100	INGRESOS DE GESTIÓN	12,710,282.09	40,244,915.65	ERA-01
4110	Impuestos	11,046,737.31	20,661,047.73	
4112	Impuestos sobre el patrimonio	10,536,262.05	18,330,133.36	
4113	Impuesto sobre la producción, el consumo y las transacciones	240,000.00	564,554.70	
4116	Impuestos ecológicos		16,105.00	
4117	Accesorios de impuestos	270,475.26	1,750,254.67	
4130	Contribuciones de mejoras	19,126.00	2,762,974.93	
4131	Contribución de mejoras por obras públicas	19,126.00	2,762,974.93	
4140	Derechos	538,021.87	3,831,228.52	
4141	Derechos por el uso, goce, aprovechamiento o explotación de bienes de dominio público	177,838.81	1,819,508.80	
4143	Derechos por prestación de servicios	360,183.06	2,011,719.72	
4150	Productos de tipo corriente	911,684.35	9,889,152.49	
4151	Productos derivados del uso y aprovechamiento de bienes no sujetos a régimen de dominio público			
		911,684.35	9,889,152.49	
4160	Aprovechamientos de tipo corriente	194,622.56	3,100,511.98	
4161	Incentivos derivados de la colaboración fiscal	194,622.56	3,100,511.98	
4190	Ingresos no comprendidas en las fracciones de la ley de ingresos causadas en ejercicios fiscales anteriores pendientes de liquidación o pago	90		
4192	Contribuciones de mejoras, derechos, productos y aprovechamientos no comprendidas en las fracciones de la ley de ingresos causadas en ejercicios fiscales anteriores pendientes de liquidación o pago	90		
4200	PARTICIPACIONES, APORTACIONES, TRANSFERENCIAS, ASIGNACIONES, SUBSIDIOS Y OTRAS AYUDAS	10,161,617.78	196,014,395.15	ERA-01
4210	Participaciones y aportaciones	10,161,617.78	196,014,395.15	
4211	Participaciones	6,435,680.78	79,713,132.47	
4212	Aportaciones	3,725,937.00	41,428,214.58	
4213	Convenios		74,873,048.10	
5000	GASTOS Y OTRAS PÉRDIDAS	7,077,194.89	141,484,065.74	ERA-03
5100	GASTOS DE FUNCIONAMIENTO	6,225,593.89	107,415,453.84	
5110	Servicios personales	5,489,474.68	78,667,394.76	
5111	Remuneraciones al personal de carácter permanente	3,630,570.00	42,647,244.00	
5112	Remuneraciones al personal de carácter transitorio		357,624.19	
5113	Remuneraciones adicionales y especiales	77,040.68	9,388,097.82	
5114	Seguridad social		790,809.20	
5115	Otras prestaciones sociales y económicas	1,781,864.00	25,483,619.55	
5116	Pago de estímulos a servidores públicos			
5120	Materiales y suministros	422,565.02	14,286,001.63	
5121	Materiales de administración, emisión de documentos y artículos oficiales	2,354.80	1,879,018.19	
5122	Alimentos y utensilios	18,120.00	789,323.52	
5123	Materias primas y materiales de producción y comercialización		270,518.00	
5124	Materiales y artículos de construcción y de reparación		2,868,067.51	
5125	Productos químicos, farmacéuticos y de laboratorio		112,116.92	
5126	Combustibles, lubricantes y aditivos	402,090.22	6,174,875.81	
5127	Vestuario, blancos, prendas de protección y artículos deportivos		1,080,464.54	
5129	Herramientas, refacciones y accesorios menores		1,111,617.14	
5130	Servicios generales	313,554.19	14,462,057.45	
5131	Servicios básicos	170,197.31	2,015,083.57	
5132	Servicios de arrendamiento	67,238.88	1,395,453.98	
5133	Servicios profesionales, científicos y técnicos y otros servicios		2,170,271.46	
5134	Servicios financieros, bancarios y comerciales		269,853.31	
5135	Servicios de instalación, reparación, mantenimiento y conservación		1,011,681.96	
5136	Servicios de comunicación social y publicidad		975,145.44	
5137	Servicios de traslado y viáticos		464,508.65	
5138	Servicios oficiales	76,118.00	1,346,566.21	
5139	Otros servicios generales		4,813,492.87	
5200	TRANSFERENCIAS, ASIGNACIONES, SUBSIDIOS Y OTRAS AYUDAS	851,601.00	17,556,520.28	
5230	Subsidios y subvenciones	595,574.00	11,452,786.69	
5231	Subsidios	595,574.00	11,452,786.69	
5240	Ayudas sociales	16,600.00	3,574,859.59	
5241	Ayudas sociales a personas	16,600.00	882,140.09	
5242	Becas		2,034,680.00	
5243	Ayudas sociales a instituciones		658,039.50	





**MUNICIPIO MOROLEON GUANAJUATO
ESTADO DE ACTIVIDADES/RESULTADOS
DEL 1 DE ENERO AL 31 DE ENERO DEL 2015**





INDICE	NOMBRE	PERIODO ACTUAL	PERIODO ANTERIOR	NOTA
5250	Pensiones y jubilaciones	239,427.00	2,528,874.00	
5252	Jubilaciones	239,427.00	2,528,874.00	
5300	PARTICIPACIONES Y APORTACIONES		13,533,018.05	
5330	Convenios		13,533,018.05	
5332	Convenios de descentralización y otros		13,533,018.05	
5500	OTROS GASTOS Y PÉRDIDAS EXTRAORDINARIAS		2,979,073.57	
5510	Estimaciones, depreciaciones, deterioros, obsolescencia y amortizaciones		2,970,943.57	
5515	Depreciación de bienes muebles		2,917,125.07	
5516	Deterioro de los activos biológicos		9,666.67	
5517	Amortización de activos intangibles		44,151.83	
5590	Otros gastos		8,130.00	
5599	Otros gastos varios		8,130.00	
3210	RESULTADOS DEL EJERCICIO (AHORRO/ DESAHORRO)	15,794,704.98	94,775,245.06	

Bajo protesta de decir verdad declaramos que los Estados Financieros y sus notas, son razonablemente correctos y son responsabilidad del emisor.


C. JUAN MANUEL GUZMAN RAMIREZ
PRESIDENTE MUNICIPAL


DR. RAFAEL ALMANZA SALAZAR
SINDICO MUNICIPAL Y COMISIONADO DE


CP. JOSE EUTIMIO DIAZ CERNA
TESORERO MUNICIPAL


FRANCISCO BALCAZAR ZAMUDIO
REGIDOR DE LA 1RA MINORIA