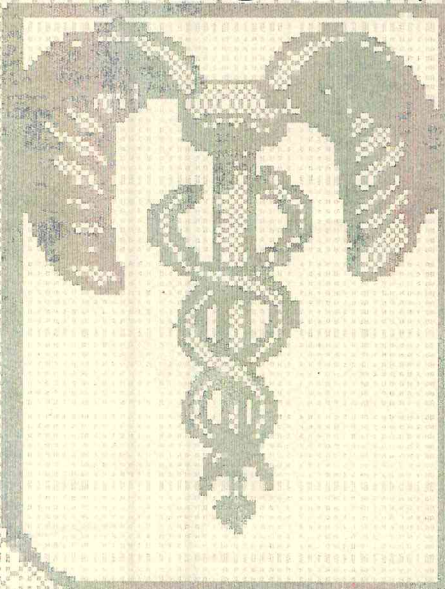





ESTADO DE ACTIVIDADES





MUNICIPIO MOROLEÓN GUANAJUATO
ESTADO DE ACTIVIDADES/RESULTADOS
DEL 1 DE ENERO AL 30 DE JUNIO DEL 2015



INDICE	NOMBRE	PERIODO ACTUAL	PERIODO ANTERIOR	NOTA
4000	INGRESOS Y OTROS BENEFICIOS	96,268,673.73	106,149,240.82	
4100	INGRESOS DE GESTIÓN	27,717,968.86	27,130,630.05	ERA-01
4110	Impuestos	19,642,495.72	18,803,026.10	
4112	Impuestos sobre el patrimonio	18,067,146.42	17,255,740.90	
4113	Impuesto sobre la producción, el consumo y las transacciones	418,202.00	499,864.60	
4116	Impuestos ecológicos	5,440.00	5,735.00	
4117	Accesorios de impuestos	1,151,707.30	1,041,685.60	
4130	Contribuciones de mejoras	125,086.50	394,132.68	
4131	Contribución de mejoras por obras públicas	125,086.50	394,132.68	
4140	Derechos	2,440,578.86	1,948,342.20	
4141	Derechos por el uso, goce, aprovechamiento o explotación de bienes de dominio público	1,179,364.95	768,779.25	
4143	Derechos por prestación de servicios	1,261,213.91	1,179,562.95	
4150	Productos de tipo corriente	4,714,638.97	4,505,255.42	
4151	Productos derivados del uso y aprovechamiento de bienes no sujetos a régimen de dominio público	4,714,638.97	4,505,255.42	
4160	Aprovechamientos de tipo corriente	792,448.81	1,479,873.65	
4161	Incentivos derivados de la colaboración fiscal	792,448.81	1,479,873.65	
4190	Ingresos no comprendidas en las fracciones de la ley de ingresos causadas en ejercicios fiscales anteriores pendientes de liquidación o pago	2,720.00		
4192	Contribuciones de mejoras, derechos, productos y aprovechamientos no comprendidas en las fracciones de la ley de ingresos causadas en ejercicios fiscales anteriores pendientes de liquidación o pago	2,720.00		
4200	PARTICIPACIONES, APORTACIONES, TRANSFERENCIAS, ASIGNACIONES, SUBSIDIOS Y OTRAS AYUDAS	68,550,704.87	79,018,610.77	ERA-01
4210	Participaciones y aportaciones	68,550,704.87	79,018,610.77	
4211	Participaciones	41,336,287.26	40,545,172.39	
4212	Aportaciones	22,374,197.55	22,226,276.38	
4213	Convenios	4,840,220.06	16,247,162.00	
5000	GASTOS Y OTRAS PÉRDIDAS	58,909,255.34	53,818,400.53	ERA-03
5100	GASTOS DE FUNCIONAMIENTO	47,830,209.39	45,168,094.17	
5110	Servicios personales	36,815,795.53	34,830,677.01	
5111	Remuneraciones al personal de carácter permanente	22,081,016.00	21,172,620.00	
5112	Remuneraciones al personal de carácter transitorio	74,572.68	115,992.19	
5113	Remuneraciones adicionales y especiales	872,114.98	853,276.85	
5114	Seguridad social	517,738.25	409,401.43	
5115	Otras prestaciones sociales y económicas	13,270,353.62	12,279,386.54	
5120	Materiales y suministros	5,987,732.34	4,482,944.38	
5121	Materiales de administración, emisión de documentos y artículos oficiales	294,873.48	385,653.84	
5122	Alimentos y utensilios	405,107.35	32,984.01	
5123	Materias primas y materiales de producción y comercialización	112,824.60		
5124	Materiales y artículos de construcción y de reparación	895,834.61	746,603.05	
5125	Productos químicos, farmacéuticos y de laboratorio	43,084.40	54,643.14	
5126	Combustibles, lubricantes y aditivos	3,526,276.54	2,509,768.24	
5127	Vestuario, blancos, prendas de protección y artículos deportivos	48,129.68	72,177.49	
5129	Herramientas, refacciones y accesorios menores	661,601.68	384,252.61	
5130	Servicios generales	5,026,681.52	5,854,472.78	
5131	Servicios básicos	1,015,396.58	976,231.06	



**MUNICIPIO MOROLEON GUANAJUATO
ESTADO DE ACTIVIDADES/RESULTADOS
DEL 1 DE ENERO AL 30 DE JUNIO DEL 2015**



INDICE	NOMBRE	PERIODO ACTUAL	PERIODO ANTERIOR	NOTA
5132	Servicios de arrendamiento	534,226.84	696,903.28	
5133	Servicios profesionales, científicos y técnicos y otros servicios	168,155.43	448,765.85	
5134	Servicios financieros, bancarios y comerciales	125,798.11	235,645.08	
5135	Servicios de instalación, reparación, mantenimiento y conservación	249,626.89	469,755.38	
5136	Servicios de comunicación social y publicidad	251,594.54	321,645.78	
5137	Servicios de traslado y viáticos	102,529.54	153,384.59	
5138	Servicios oficiales	590,743.62	432,795.45	
5139	Otros servicios generales	1,988,609.97	2,119,346.31	
5200	TRANSFERENCIAS, ASIGNACIONES, SUBSIDIOS Y OTRAS AYUDAS	8,854,756.15	8,050,078.06	
5230	Subsidios y subvenciones	5,879,049.26	5,552,194.68	
5231	Subsidios	5,879,049.26	5,552,194.68	
5240	Ayudas sociales	1,352,217.89	1,303,472.38	
5241	Ayudas sociales a personas	361,627.89	177,392.88	
5242	Becas	710,590.00	468,040.00	
5250	Pensiones y jubilaciones	1,623,489.00	1,194,411.00	
5252	Jubilaciones	1,623,489.00	1,194,411.00	
5300	PARTICIPACIONES Y APORTACIONES	2,222,499.80	511,383.30	
5330	Convenios	2,222,499.80	511,383.30	
5332	Convenios de descentralización y otros	2,222,499.80	511,383.30	
5500	OTROS GASTOS Y PÉRDIDAS EXTRAORDINARIAS	1,790.00	88,845.00	
5590	Otros gastos	1,790.00	88,845.00	
5599	Otros gastos varios	1,790.00	88,845.00	
3210	RESULTADOS DEL EJERCICIO (AHORRO/ DESAHORRO)	37,359,418.39	52,330,840.29	

Bajo protesta de decir verdad declaramos que los Estados Financieros y sus notas, son razonablemente correctos y son responsabilidad del emisor.



C. JUAN MANUEL GUZMAN RAMIREZ
PRESIDENTE MUNICIPAL

DR. RAFAEL ALMANZA SALAZAR
SINDICO MUNICIPAL Y COMISIONADO



CP JOSE EUTIMIO DIAZ CERNA
TESORERO MUNICIPAL

C.FRANCISCO BALCAZAR ZAMUDIO
REGIDOR DE LA 1RA MINORIA

