


The background of the page features a large, faint watermark of the coat of arms of the State of Mexico. The coat of arms is a shield divided into four quadrants. The top-left quadrant shows a cross with a figure on it. The top-right quadrant shows a landscape with a building and a tree. The bottom-left quadrant shows a figure holding a staff. The bottom-right quadrant shows a figure holding a staff. The shield is surrounded by a decorative border with scrollwork and a crown on top.

**ESTADO  
ANALITICO DEL  
EJERCICIO DEL  
PRESUPUESTO DE  
EGRESOS**





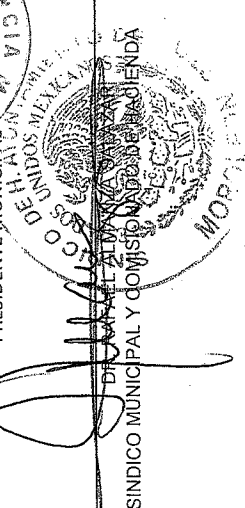

MUNICIPIO MORELON GUANAJUATO  
ESTADO ANALITICO DEL EJERCICIO DEL PRESUPUESTO DE EGRESOS  
CLASIFICACION POR OBJETO DEL GASTO (CAPITULO Y CONCEPTO)  
DEL 1 DE ENERO AL 30 DE JUNIO DE 2015


COG	CONCEPTO	APROBADO	AMPLIACIONES/ REDUCCIONES	MODIFICADO	DEVENGADO	PAGADO	SUB EJERCICIO
	<b>PRESUPUESTO DE EGRESOS</b>	176,800,946.30	75,732,792.34	252,533,738.64	60,030,141.83	59,705,591.83	192,503,596.81
1000	SERVICIOS PERSONALES	78,602,378.08	15,130,213.18	93,732,591.26	36,815,795.53	36,789,139.53	56,916,795.73
1100	Remuneraciones al personal de carácter permanente	46,159,895.55	1,479,700.44	47,639,595.99	22,081,016.00	22,054,360.00	25,558,579.99
1200	Remuneraciones al personal de carácter transitorio	627,006.40	431,000	1,058,006.40	74,572.68	74,572.68	983,433.72
1300	Remuneraciones adicionales y especiales	8,007,450.93	2,769,019.87	10,776,470.80	872,114.98	872,114.98	9,904,355.82
1400	Seguridad Social	0	1,040,000.00	1,040,000.00	517,738.25	517,738.25	522,261.75
1500	Otras prestaciones sociales y económicas	23,808,025.20	9,410,492.87	33,218,518.07	13,270,353.62	13,270,353.62	19,948,164.45
2000	<b>MATERIALES Y SUMINISTROS</b>	16,212,411.78	2,762,387.55	18,974,799.33	5,987,732.34	5,996,084.34	12,987,066.99
2100	Materiales de administración, emisión de documentos y artículos oficiales	1,522,384.38	101,114.42	1,623,498.80	294,873.48	294,873.48	1,328,625.32
2200	Alimentos y utensilios	1,015,323.96	2,450	1,017,773.96	405,107.35	405,107.35	612,666.61
2300	Materiales primas y materiales de producción y comercialización	385,800.00	102,950.00	488,750.00	112,824.60	112,824.60	375,925.40
2400	Materiales y artículos de construcción y de reparación	3,420,717.60	-64,455.66	3,356,261.94	895,834.61	895,834.61	2,460,427.33
2500	Productos químicos, farmacéuticos y de laboratorio	343,719.96	5600	349,319.96	43,084.40	43,084.40	306,235.56
2600	Combustibles, lubricantes y aditivos	6,409,890.00	2,028,854.71	8,438,744.71	3,526,276.54	3,526,276.54	4,912,468.17
2700	Vestuario, blancos, prendas de protección y artículos deportivos	1,255,163.92	38685.37	1,293,849.29	48,129.68	56481.68	1,245,719.61
2800	Materiales y suministros para seguridad	130,000.00	-22442.69	107,557.31	0	0	107,557.31
2900	Herramientas, refacciones y accesorios menores	1,729,411.96	569,631.40	2,299,043.36	661,601.68	661,601.68	1,637,441.68
3000	<b>SERVICIOS GENERALES</b>	14,609,015.20	1,286,548.73	15,895,563.93	5,026,681.52	5,025,289.52	10,868,882.41
3100	Servicios básicos	2,290,462.29	555,768.72	2,846,231.01	1,015,396.58	1,015,396.58	1,830,834.43
3200	Servicios de arrendamiento	1,109,388.80	-68000	1,041,388.80	534,226.84	534,226.84	507,161.96
3300	Servicios profesionales, científicos, técnicos y otros servicios	707,099.92	210,789.30	917,889.22	168,155.43	168,155.43	749,733.79
3400	Servicios financieros, bancarios y comerciales	538,819.88	93,382.52	632,202.40	125,798.11	124,406.11	506,404.29
3500	Servicios de instalación, reparación, mantenimiento y conservación	1,676,139.92	104,260.00	1,780,399.92	249,626.89	249,626.89	1,530,773.03
3600	Servicios de comunicación social y publicidad	1,017,549.98	211,500.00	1,229,049.98	251,594.54	251,594.54	977,455.44
3700	Servicios de traslado y viáticos	713,545.76	110,640.04	824,185.80	102,529.54	102,529.54	721,656.26
3800	Servicios oficiales	1,442,733.29	757329.87	2,200,063.16	590,743.62	590,743.62	1,609,319.54
3900	Otros servicios generales	5,113,275.36	-689121.72	4,424,153.64	1,988,609.97	1,988,609.97	2,435,543.67
4000	<b>TRANSFERENCIAS, ASIGNACIONES, SUBSIDIOS Y OTRAS AYUDAS</b>	20,092,145.60	773,209.24	20,865,354.84	8,854,756.15	8,549,902.15	12,010,598.69
4300	Subsidios y subvenciones	12,727,004.12	0	12,727,004.12	5,879,049.26	5,879,049.26	6,847,954.86
4400	Ayudas sociales	3,719,080.08	516,999.96	4,236,080.04	1,352,217.89	1,352,217.89	2,883,862.15
4500	Pensiones y jubilaciones	3,646,061.40	256209.28	3,902,270.68	1,623,489.00	1,623,489.00	2,278,781.68
5000	<b>BIENES MUEBLES, INMUEBLES E INTANGIBLES</b>	2,341,150.92	51,513.39	2,392,664.31	331,794.79	331,794.79	2,060,869.52
5100	Mobiliario y equipo de administración	647,350.00	119,408.49	766,758.49	53,818.75	53,818.75	712,939.74
5200	Mobiliario y equipo educacional y recreativo	69,500.00	100500	170,000.00	11,550.00	11,550.00	158,450.00
5300	Equipo e instrumental médico y de laboratorio	30,000.00	-5000	25,000.00	0	0	25,000.00
5400	Vehículos y equipo de transporte	69,001.00	-9000	60,001.00	16,400.00	16,400.00	43,601.00
5500	Equipo de defensa y seguridad	261,000.00	-5108.87	255,891.13	0	0	255,891.13
5600	Maquinaria, otros equipos y herramientas	1,111,299.92	-270970	840,329.92	63,450.00	63,450.00	776,879.92
5700	Activos biológicos	30,000.00	0	30,000.00	20,060.00	20,060.00	9,940.00
5800	Activos intangibles	123,000.00	121,683.77	244,683.77	166,516.04	166,516.04	78,167.73
6000	<b>INVERSIÓN PÚBLICA</b>	300,000.00	5,521,389.38	5,821,389.38	790,881.70	790,881.70	5,030,507.68
6100	Obra pública en bienes de dominio público	200,000.00	5,521,389.38	5,721,389.38	790,881.70	790,881.70	4,930,507.68

 MUNICIPIO MORELON GUANAJUATO ESTADO ANALÍTICO DEL EJERCICIO DEL PRESUPUESTO DE EGRESOS CLASIFICACIÓN POR OBJETO DEL GASTO (CAPÍTULO Y CONCEPTO) DEL 1 DE ENERO AL 30 DE JUNIO DE 2015		 MORELÓN 14 de Agosto de 2013, 2014					
COG	CONCEPTO	APROBADO	AMPLIACIONES / REDUCCIONES	MODIFICADO	DEVENGADO	PAGADO	SUBEJERCICIO
6300	Proyectos productivos y acciones de fomento	100,000.00	0	100,000.00	0	0	100,000.00
7000	INVERSIONES FINANCIERAS Y OTRAS PROVISIONES	334,078.49	809,092.34	1,143,170.83	0	0	1,143,170.83
7900	Provisiones para contingencias y otras erogaciones especiales	334,078.49	809,092.34	1,143,170.83	0	0	1,143,170.83
8000	PARTICIPACIONES Y APORTACIONES	44,309,766.23	49,398,438.53	93,708,204.76	2,222,499.80	2,222,499.80	91,485,704.96
8500	Convenios	44,309,766.23	49,398,438.53	93,708,204.76	2,222,499.80	2,222,499.80	91,485,704.96
9000	DEUDA PÚBLICA	0	0	0	0	0	0

Bajo protesta de decir verdad declaramos que los Estados Financieros y sus notas, son razonablemente correctos y son responsabilidad del emisor.

  
 C. JUAN MANUEL GUZMAN RAMIREZ  
 PRESIDENTE MUNICIPAL  
 DE LOS MUNICIPIOS DE LOS ESTADOS UNIDOS MEXICANOS  


  
 C. FRANCISCO BALCAZAR ZAMUDIO  
 REGIDOR DE LA 1RA MINORIA LEGISLATIVA  


  
 CP JOSE EULMO DIAZ CERNA  
 TESORERO MUNICIPAL  
 MORELON, GTM  
