


**ESTADO  
ANALITICO DEL  
EJERCICIO DEL  
PRESUPUESTO DE  
EGRESOS**





MUNICIPIO MOROLEON GUANAJUATO  
ESTADO ANALITICO DEL EJERCICIO DEL PRESUPUESTO DE EGRESOS  
CLASIFICACION POR OBJETO DEL GASTO (CAPITULO Y CONCEPTO)  
DEL 1 DE ENERO AL 31 DE OCTUBRE DE 2015

COG	CONCERTO	APROBADO	AMPLIACIONES / REDUCCIONES	MODIFICADO	DEVENGADO	PAGADO	SUB EJERCICIO
	<b>PRESUPUESTO DE EGRESOS</b>	<b>176,800,946.30</b>	<b>89022649.34</b>	<b>265,823,595.64</b>	<b>116,921,542.45</b>	<b>116,570,872.45</b>	<b>148,902,053.19</b>
1000	SERVICIOS PERSONALES	78,602,378.08	14278755.91	92,881,133.99	65,663,207.47	65,636,551.47	27,217,926.52
1100	Remuneraciones al personal de carácter permanente	46,159,895.55	1479700.44	47,639,595.99	36,698,394.00	36,671,738.00	10,941,201.99
1200	Remuneraciones al personal de carácter transitorio	627,006.40	159000	786,006.40	290,332.68	290,332.68	495,673.72
1300	Remuneraciones adicionales y especiales	8,007,450.93	2764019.87	10,771,470.80	2,943,543.88	2,943,543.88	7,827,926.92
1400	Seguridad Social	0.00	1040000	1,040,000.00	736,874.49	736,874.49	303,125.51
1500	Otras prestaciones sociales y económicas	23,808,025.20	8836035.6	32,644,060.80	24,994,062.42	24,994,062.42	7,649,998.38
1600	Previsiones	0.00	0	0.00	0.00	0.00	0.00
1700	Pago de estímulos a servidores públicos	0.00	0	0.00	0.00	0.00	0.00
2000	MATERIALES Y SUMINISTROS	16,212,411.78	12204639.99	28,417,051.77	11,851,830.80	11,851,830.80	16,565,220.97
2100	Materiales de administración, emisión de documentos y artículos oficiales	1,522,384.38	696733.31	2,219,117.69	786,098.49	786,098.49	1,433,019.20
2200	Alimentos y utensilios	1,015,323.96	16450	1,031,773.96	700,742.83	700,742.83	331,031.13
2300	Materias primas y materiales de producción y comercialización	385,800.00	7617433.11	8,003,233.11	331,483.20	331,483.20	7,671,749.91
2400	Materiales y artículos de construcción y de reparación	3,420,717.60	1277338.34	4,698,055.94	1,942,299.56	1,942,299.56	2,755,756.38
2500	Productos químicos, farmacéuticos y de laboratorio	343,719.96	-2400	341,319.96	91,346.55	91,346.55	249,973.41
2600	Combustibles, lubricantes y aditivos	6,409,890.00	2046128.23	8,456,018.23	5,871,895.65	5,871,895.65	2,584,122.58
2700	Vestuario, blancos, prendas de protección y artículos deportivos	1,255,163.92	87807.89	1,342,971.81	976,834.38	976,834.38	366,137.43
2800	Materiales y suministros para seguridad	130,000.00	-129442.69	557.31	0.00	0.00	557.31
2900	Herramientas, refacciones y accesorios menores	1,729,411.96	594591.8	2,324,003.76	1,151,130.14	1,151,130.14	1,172,873.62
3000	SERVICIOS GENERALES	14,609,015.20	6154715.59	20,763,730.79	12,419,373.30	12,418,619.30	8,344,357.49
3100	Servicios básicos	2,290,462.29	618783.72	2,909,246.01	1,778,381.12	1,778,381.12	1,130,864.89
3200	Servicios de arrendamiento	1,109,388.80	-68000	1,041,388.80	827,319.66	827,319.66	214,069.14
3300	Servicios profesionales, científicos, técnicos y otros servicios	707,099.92	686381.17	1,393,481.09	422,189.14	422,189.14	971,291.95
3400	Servicios financieros, bancarios y comerciales	538,819.88	94382.52	633,202.40	319,174.19	319,174.19	314,028.21
3500	Servicios de instalación, reparación, mantenimiento y conservación	1,676,139.92	87760	1,763,899.92	772,527.76	772,527.76	991,372.16
3600	Servicios de comunicación social y publicidad	1,017,549.98	303700	1,321,249.98	680,638.95	680,638.95	640,611.03
3700	Servicios de traslado y viáticos	713,545.76	115295.04	828,840.80	226,516.83	225,762.83	602,323.97
3800	Servicios oficiales	1,442,733.29	1578582.87	3,021,316.16	2,032,162.77	2,032,162.77	989,153.39
3900	Otros servicios generales	5,113,275.36	2737830.27	7,851,105.63	5,360,462.88	5,360,462.88	2,490,642.75
4000	TRANSFERENCIAS, ASIGNACIONES, SUBSIDIOS Y OTRAS AYUDAS	20,092,145.60	-709500.79	19,382,644.81	15,168,588.17	14,845,328.17	4,214,056.64
4100	Transferencias internas y asignaciones al sector público	0.00	0	0.00	0.00	0.00	0.00
4200	Transferencias al resto del sector público	0.00	0	0.00	0.00	0.00	0.00
4300	Subsidios y subvenciones	12,727,004.12	-841253	11,885,751.12	9,542,630.83	9,542,630.83	2,343,120.29
4400	Ayudas sociales	3,719,080.08	-250500.54	3,468,579.54	2,756,106.34	2,756,106.34	712,473.20
4500	Pensiones y jubilaciones	3,646,061.40	382252.75	4,028,314.15	2,869,851.00	2,546,591.00	1,158,463.15
5000	BIENES MUEBLES, INMUEBLES E INTANGIBLES	2,341,150.92	359842.53	2,700,993.45	1,152,787.33	1,152,787.33	1,548,206.12
5100	Mobiliario y equipo de administración	647,350.00	209053.5	856,403.50	155,130.75	155,130.75	701,272.75
5200	Mobiliario y equipo educacional y recreativo	69,500.00	134940	204,440.00	11,550.00	11,550.00	192,890.00
5300	Equipo e instrumental médico y de laboratorio	30,000.00	-5000	25,000.00	0.00	0.00	25,000.00
5400	Vehículos y equipo de transporte	69,001.00	-15100	53,901.00	16,404.64	16,404.64	37,496.36
5500	Equipo de defensa y seguridad	261,000.00	244741.13	505,741.13	494,426.80	494,426.80	11,314.33
5600	Maquinaria, otros equipos y herramientas	1,111,299.92	-315964	795,335.92	288,699.10	288,699.10	506,636.82


*[Firma manuscrita]*


COG	CONCEPTO	APROBADO	AMPLIACIONES / REDUCCIONES	MODIFICADO	DEVENGADO	PAGADO	SUB EJERCICIO
5700	Activos biológicos	30,000.00	-5000	25,000.00	20,060.00	20,060.00	4,940.00
5800	Bienes inmuebles	0.00	0	0.00	0.00	0.00	0.00
5900	Activos intangibles	123,000.00	112171.9	235,171.90	166,516.04	166,516.04	68,655.86
6000	INVERSIÓN PÚBLICA	300,000.00	63034734.81	63,334,734.81	8,085,278.78	8,085,278.78	55,249,456.03
6100	Obra pública en bienes de dominio público	200,000.00	59184396.09	59,384,396.09	8,085,278.78	8,085,278.78	51,299,117.31
6200	Obra pública en bienes propios	0.00	3850338.72	3,850,338.72	0.00	0.00	3,850,338.72
6300	Proyectos productivos y acciones de fomento	100,000.00	0	100,000.00	0.00	0.00	100,000.00
7000	INVERSIONES FINANCIERAS Y OTRAS PROVISIONES	334,078.49	-154095.26	179,983.23	0.00	0.00	179,983.23
7900	Provisiones para contingencias y otras erogaciones especiales	334,078.49	-154095.26	179,983.23	0.00	0.00	179,983.23
8000	PARTICIPACIONES Y APORTACIONES	44,309,766.23	-6146443.44	38,163,322.79	2,580,476.60	2,580,476.60	35,582,846.19
8500	Convenios	44,309,766.23	-6146443.44	38,163,322.79	2,580,476.60	2,580,476.60	35,582,846.19
9000	DEUDA PÚBLICA	0.00	0	0.00	0.00	0.00	0.00


MUNICIPIO MORELON GUANAJUATO  
ESTADO ANALÍTICO DEL EJERCICIO DEL PRESUPUESTO DE EGRESOS  
CLASIFICACIÓN POR OBJETO DEL GASTO (CAPÍTULO Y CONCEPTO)  
DEL 1 DE ENERO AL 31 DE OCTUBRE DE 2015



Bajo protesta de decir verdad declaramos que los Estados Financieros y sus notas, son razonablemente correctos y son responsabilidad del emisor.

  
LIC. AUGUSTO HERRERA GARCÍA  
PRESIDENTE MUNICIPAL

  
CP. JOSÉ EUTIMIO DÍAZ CERNA  
TESORERO MUNICIPAL  
TESORERÍA MUNICIPAL  
MORELÓN, GTO.

  
LIC. JAIME NÚÑEZ PANIAGUA  
REGIDOR DE LA TRAMINORÍA