



**ESTADO
ANALITICO DE
INGRESOS
PRESUPUESTARIO**

MUNICIPIO MOROLEON, GTO.
ESTADO ANALITICO DE INGRESOS POR FUENTE DE FINANCIAMIENTO
DEL 1 DE ENERO AL 31 DE DICIEMBRE DEL 2017

ORI	CONCEPTO	ESTIMADO	AMPLIACIONES Y REDUCCIONES	MODIFICADO	DEVENGADO	RECAUDADO	DIFERENCIA	EXCEDENTES
	PRESUPUESTO DE INGRESOS	270,754,331.52	56,269,289.68	327,023,621.20	287,531,855.68	287,531,855.68	16,777,524.16	16,777,524.16
	Ingresos del Gobierno	206,180,395.28	44,076,211.51	250,256,606.79	241,126,504.59	241,126,504.59	34,946,109.31	34,946,109.31
10	Impuestos	24,466,768.52	0.00	24,466,768.52	24,771,135.27	24,771,135.27	304,366.75	304,366.75
30	Contribuciones de Mejoras	2,500,000.00	2,130,164.22	4,630,164.22	2,031,366.60	2,031,366.60	-468,833.40	0.00
40	Derechos	7,559,955.78	0.00	7,559,955.78	12,160,089.24	12,160,089.24	4,600,133.46	4,600,133.46
50	Productos	9,166,756.87	0.00	9,166,756.87	11,628,851.74	11,628,851.74	2,462,094.87	2,462,094.87
51	Corriente	9,166,756.87	0.00	9,166,756.87	11,628,851.74	11,628,851.74	2,462,094.87	2,462,094.87
52	Capital	0.00	0.00	0.00	0.00	0.00	0.00	0.00
60	Aprovechamientos	1,995,333.92	0.00	1,995,333.92	2,180,627.64	2,180,627.64	185,293.72	185,293.72
61	Corriente	1,995,333.92	0.00	1,995,333.92	2,180,627.64	2,180,627.64	185,293.72	185,293.72
62	Capital	0.00	0.00	0.00	0.00	0.00	0.00	0.00
80	Participaciones y Aportaciones	160,491,580.19	41,946,047.29	202,437,627.48	188,354,434.10	188,354,434.10	27,862,853.91	27,862,853.91
90	Transferencias, Asignaciones, Subsidios y Otras Ayudas	0.00	0.00	0.00	0.00	0.00	0.00	0.00
	Ingresos de Organismos y Empresas	0.00	0.00	0.00	0.00	0.00	0.00	0.00
20	Cuotas y Aportaciones de Seguridad Social	0.00	0.00	0.00	0.00	0.00	0.00	0.00
70	Ingresos por Ventas de Bienes y Servicios	0.00	0.00	0.00	0.00	0.00	0.00	0.00
90	Transferencias, Asignaciones, Subsidios y Otras Ayudas	0.00	0.00	0.00	0.00	0.00	0.00	0.00
	Ingresos derivados de financiamiento	64,573,936.24	12,193,078.17	76,767,014.41	46,405,351.09	46,405,351.09	-18,168,585.15	0.00
00	Ingresos Derivados de Financiamientos	64,573,936.24	12,193,078.17	76,767,014.41	46,405,351.09	46,405,351.09	-18,168,585.15	0.00

Bajo protesta de decir verdad, declaramos que los Estados Financieros y sus notas, son razonablemente correctos y son responsabilidad del emisor.

 LIC. JORGE ORTIZ ORTEGA
PRESIDENTE MUNICIPAL

 LIC. AZUCENA TINOCO PEREZ
SINDICO MUNICIPAL Y COMISIONADO DE HACIENDA


 LIC. JOSE EVITIMIO DIAZ CERNA
TESORERO MUNICIPAL

 LIC. JHANE NUNEZ PANIAGUA
REGIDOR DE LA 1RA MINORIA


MUNICIPIO MOROLEON GTO
ESTADO ANALITICO DE INGRESOS POR RUBRO
DEL 1 DE ENERO AL 31 DE DICIEMBRE DEL 2017

ORI	CONCEPTO	ESTIMADO	AMPLIACIONES Y REDUCCIONES	MODIFICADO	DEVENGADO	RECAUDADO	DIFERENCIA	EXCEDENTES
	PRESUPUESTO DE INGRESOS	270,754,331.52	56,269,289.68	327,023,621.20	287,531,855.68	287,531,855.68	16,777,524.16	16,777,524.16
10	Impuestos	24,466,768.52	0.00	24,466,768.52	24,771,135.27	24,771,135.27	304,366.75	304,366.75
20	Cuotas y Aportaciones de Seguridad Social.	0.00	0.00	0.00	0.00	0.00	0.00	0.00
30	Contribuciones de Mejoras	2,500,000.00	2,130,164.22	4,630,164.22	2,031,366.60	2,031,366.60	-468,633.40	0.00
40	Derechos	7,559,955.78	0.00	7,559,955.78	12,160,089.24	12,160,089.24	4,600,133.46	4,600,133.46
50	Productos	9,166,756.87	0.00	9,166,756.87	11,628,851.74	11,628,851.74	2,462,094.87	2,462,094.87
51	Corriente	9,166,756.87	0.00	9,166,756.87	11,628,851.74	11,628,851.74	2,462,094.87	2,462,094.87
52	Capital	0.00	0.00	0.00	0.00	0.00	0.00	0.00
60	Aprovechamientos	1,995,333.92	0.00	1,995,333.92	2,180,627.64	2,180,627.64	185,293.72	185,293.72
61	Corriente	1,995,333.92	0.00	1,995,333.92	2,180,627.64	2,180,627.64	185,293.72	185,293.72
62	Capital	0.00	0.00	0.00	0.00	0.00	0.00	0.00
69	Aprovechamientos no comprendidos en las fracciones de la Ley de Ingresos causadas en ejercicios fiscales anteriores	0.00	0.00	0.00	0.00	0.00	0.00	0.00
70	pendientes de liquidación o pago	0.00	0.00	0.00	0.00	0.00	0.00	0.00
80	Ingresos por Ventas de Bienes y Servicios	160,491,580.19	41,946,047.29	202,437,627.48	188,354,434.10	188,354,434.10	27,862,853.91	27,862,853.91
90	Participaciones y Aportaciones	0.00	0.00	0.00	0.00	0.00	0.00	0.00
99	Transferencias, Asignaciones, Subsidios y Otras Ayudas	64,573,936.24	12,763,078.17	76,767,014.41	46,405,351.09	46,405,351.09	-18,168,585.15	0.00
00	Ingresos Derivados de Financiamientos							

Bajo protesta de decir verdad declaramos que los Estados Financieros y sus notas, son razonablemente correctos y son responsabilidad del Emisor.



LIC AZUCENA TINOCO PEREZ
SINDICO MUNICIPAL Y
COMISIONADO DE HACIENDA



LIC. JORGE ORTIZ ORTEGA
PRESIDENTE MUNICIPAL

LIC. JARAME NÚÑEZ PANIAGUA
REGIDOR DE LA TRA MINORIA

CP JOSE EUTIMIO DIAZ CERNA
TESORERO MUNICIPAL