

ESTADO ANALITICO DEL ACTIVO

ESTADO ANALITICO DEL ACTIVO
MUNICIPIO MORELON CTO.
DEL 1 DE ENERO AL 31 DE DICIEMBRE DEL 2017

INDICE	NOMBRE	SALDO INICIAL (A)	CARGOS DEL PERIODO (B)	ABONOS DEL PERIODO (C)	SALDO FINAL (D) = (A+B-C)	VARIACION DEL PERIODO (E) = (D-A)
1000	ACTIVO	406,446,033.90	747,769,973.36	696,857,769.62	457,358,237.64	50,912,203.74
1100	ACTIVO CIRCULANTE	123,495,776.74	694,482,507.55	662,621,244.37	155,357,039.92	31,861,263.18
1110	Efectivo y equivalentes	89,744,838.63	407,859,112.71	384,200,433.17	113,403,518.17	23,658,679.54
1111	Efectivo	0.00	0.00	0.00	0.00	0.00
1112	Bancos/tesorería	88,662,463.08	397,160,365.34	374,643,245.60	111,179,572.82	22,517,119.74
1113	Bancos/dependencias y otros	0.00	0.00	0.00	0.00	0.00
1114	Inversiones temporales (hasta 3 meses)	1,082,385.55	10,698,747.37	9,557,187.57	2,223,945.35	1,141,559.80
1115	Fondos con afectación específica	0.00	0.00	0.00	0.00	0.00
1116	Depósitos de fondos de terceros en garantía y/o administración	0.00	0.00	0.00	0.00	0.00
1119	Otros efectivos y equivalentes	0.00	0.00	0.00	0.00	0.00
1120	Derechos a recibir efectivo o equivalentes	23,036,027.69	285,773,033.77	260,657,608.22	28,151,453.24	5,115,425.55
1121	Inversiones financieras de corto plazo	0.00	0.00	0.00	0.00	0.00
1122	Cuentas por cobrar a corto plazo	816,046.39	435,977.04	439,484.00	812,539.43	-3,506.96
1123	Deudores diversos por cobrar a corto plazo	30.06	1,300,001.57	1,296,919.83	3,111.80	3,081.74
1124	Ingresos por recuperar a corto plazo	0.00	0.00	0.00	0.00	0.00
1125	Deudores por anticipos de la tesorería a corto plazo	0.00	21,500.00	21,500.00	0.00	0.00
1126	Préstamos otorgados a corto plazo	0.00	0.00	0.00	0.00	0.00
1129	Otros derechos a recibir efectivo o equivalentes a corto plazo	22,219,951.24	284,015,555.16	258,899,704.39	27,335,802.01	5,115,850.77
1130	Derechos a recibir bienes o servicios	10,714,910.42	20,850,361.07	17,763,202.98	13,802,068.51	3,087,158.09
1131	Anticipo a proveedores por adquisición de bienes y prestación de servicios a corto plazo	0.00	0.00	0.00	0.00	0.00
1132	Anticipo a proveedores por adquisición de bienes inmuebles y muebles a corto plazo	0.00	0.00	0.00	0.00	0.00
1133	Anticipo a proveedores por adquisición de bienes intangibles a corto plazo	0.00	0.00	0.00	0.00	0.00
1134	Anticipo a contratistas por obras públicas a corto plazo	10,714,910.42	20,850,361.07	17,763,202.98	13,802,068.51	3,087,158.09
1139	Otros derechos a recibir bienes o servicios a corto plazo	0.00	0.00	0.00	0.00	0.00
1140	Inventarios	0.00	0.00	0.00	0.00	0.00
1141	Inventario de mercancías para venta	0.00	0.00	0.00	0.00	0.00
1142	Inventario de mercancías terminadas	0.00	0.00	0.00	0.00	0.00
1143	Inventario de mercancías en proceso de elaboración	0.00	0.00	0.00	0.00	0.00
1144	Inventario de materias primas, materiales y suministros para producción	0.00	0.00	0.00	0.00	0.00
1145	Bienes en tránsito	0.00	0.00	0.00	0.00	0.00
1150	Almacenes	0.00	0.00	0.00	0.00	0.00
1151	Almacén de materiales y suministros de consumo	0.00	0.00	0.00	0.00	0.00
1160	Estimación por pérdidas o deterioro de activos circulantes	0.00	0.00	0.00	0.00	0.00
1161	Estimaciones para cuentas incobrables por derechos a recibir efectivo o equivalentes	0.00	0.00	0.00	0.00	0.00
1162	Estimación por deterioro de inventarios	0.00	0.00	0.00	0.00	0.00
1190	Otros activos circulantes	0.00	0.00	0.00	0.00	0.00
1191	Valores en garantía	0.00	0.00	0.00	0.00	0.00
1192	Bienes en garantía (excluye depósitos de fondos)	0.00	0.00	0.00	0.00	0.00
1193	Bienes derivados de embargos, decomisos, aseguramientos y dación en pago	0.00	0.00	0.00	0.00	0.00
1194	Adquisición con fondos de terceros	0.00	0.00	0.00	0.00	0.00
1200	ACTIVO NO CIRCULANTE	282,950,257.16	53,287,465.81	34,236,525.25	302,001,197.72	19,050,940.56
1210	Inversiones financieras a largo plazo	0.00	0.00	0.00	0.00	0.00
1211	Inversiones a largo plazo	0.00	0.00	0.00	0.00	0.00
1212	Títulos y valores a largo plazo	0.00	0.00	0.00	0.00	0.00
1213	Fideicomisos, mandatos y contratos análogos	0.00	0.00	0.00	0.00	0.00
1214	Participaciones y aportaciones de capital	0.00	0.00	0.00	0.00	0.00
1220	Derechos a recibir efectivo o equivalentes a largo plazo	0.00	0.00	0.00	0.00	0.00
1221	Documentos por cobrar a largo plazo	0.00	0.00	0.00	0.00	0.00








**ESTADO ANALITICO DEL ACTIVO
MUNICIPIO MORELEON GTO.
DEL 1 DE ENERO AL 31 DE DICIEMBRE DEL 2017**


INDICE	NOMBRE	SALDO INICIAL (A)	CARGOS DEL PERIODO (B)	ABONOS DEL PERIODO (C)	SALDO FINAL (D) = (A)+(B)-(C)	VARIACION DEL PERIODO (E) = (D)-(A)
1291	Bienes en concesión	0.00	0.00	0.00	0.00	0.00
1292	Bienes en arrendamiento financiero	0.00	0.00	0.00	0.00	0.00
1293	Bienes en comodato	0.00	0.00	0.00	0.00	0.00


Bajo protesta de decir verdad declaramos que los Estados Financieros y sus notas, son razonablemente correctos y son responsabilidad del emisor.


LIC. JORGE ORTIZ ORTEGA
 PRESIDENTE MUNICIPAL


LIC. JOSE E. JIMENEZ CERNA
 TESORERO MUNICIPAL

**TESORERIA MUNICIPAL
MORELEON, GTO.**




LIC. AZUCENA TINOCO PEREZ
 SINDICO MUNICIPAL Y
 COMISIONADO
 DE HACIENDA