

**ESTADO
ANALITICO DEL
EJERCICIO DEL
PRESUPUESTO DE
EGRESOS**


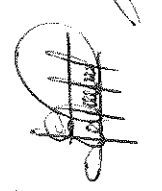

MUNICIPIO DE BARRILENE, S.C.
 Clasificación por Grupo de Gasto Contable y Concepto
 al 31 de Diciembre de 2017

Concepto (C)	Egresos				SubTotal (G)
	Aprobado (d)	Ampliaciones/ Reducciones	Modificado	Devengado	
I. Gasto No Etiquetado (I=A+B+C+D+E+F+G+H+I)	198,335,745.38	53,052,545.68	251,388,291.06	170,407,762.73	158,332,689.80
A. Servicios Personales (A=e1+a2+a3+a4+a5+a6+a7)	84,997,392.68	2,945,516.48	87,942,909.16	83,390,297.82	4,695,392.19
a1) Remuneraciones al Personal de Carácter Permanente	44,974,051.19	-877,814.98	44,296,236.21	42,841,490.63	1,454,745.58
a2) Remuneraciones al Personal de Carácter Transitorio	1,252,564.00	655,107.52	1,907,671.52	1,382,596.37	525,075.15
a3) Remuneraciones Adicionales y Especiales	12,167,487.64	764,297.19	12,931,784.83	11,917,409.38	1,014,375.45
a4) Seguridad Social	1,189,999.98	-50,000.00	1,139,999.98	933,116.79	206,883.19
a5) Otras Prestaciones Sociales y Económicas	25,410,938.87	2,256,326.75	27,667,265.62	26,232,913.80	1,434,352.82
a6) Provisiones	2,400.00	-2,400.00	0.00	0.00	0.00
a7) Pago de Estímulos a Servidores Públicos	11,247,196.64	1,050,146.44	12,297,343.08	7,909,413.73	4,387,929.35
B. Materiales y Suministros (B=b1+b2+b3+b4+b5+b6+b7+b8+b9)	1,628,256.51	-186,772.67	1,442,483.84	899,856.10	899,856.10
b1) Materiales de Administración, Emisión de Documentos y Artículos Oficiales	1,231,755.64	-34,622.00	1,197,133.64	965,832.43	231,301.21
b2) Alimentos y Utensilios	46,000.00	-28,000.00	18,000.00	16,704.00	1,286.00
b3) Materias Primas y Materiales de Producción y Comercialización	3,606,824.87	127,943.78	3,734,768.65	1,942,736.80	1,792,031.85
b4) Materiales y Artículos de Construcción y de Reparación	962,345.40	606,546.67	1,568,892.07	1,323,740.69	345,151.38
b5) Productos Químicos, Farmacéuticos y de Laboratorio	1,340,294.42	236,556.10	1,576,850.52	1,233,762.95	343,087.57
b6) Combustibles, Lubricantes y Aditivos	749,568.20	293,357.00	1,042,925.20	280,386.73	762,538.47
b7) Vestuario, Blancos, Prendas de Protección y Artículos Deportivos	80,000.00	-80,000.00	0.00	0.00	0.00
b8) Materiales y Suministros Para Seguridad	1,602,151.50	114,137.56	1,716,289.06	1,256,394.03	459,895.03
b9) Herramientas, Refacciones y Accesorios Menores	15,187,675.04	5,662,695.49	20,850,370.53	16,918,480.70	3,931,889.83
C. Servicios Generales (C=c1+c2+c3+c4+c5+c6+c7+c8+c9)	3,391,799.19	352,711.65	3,734,510.84	2,955,428.77	779,082.07
c1) Servicios Básicos	621,000.00	974,250.00	1,595,250.00	1,194,004.72	401,245.28
c2) Servicios de Arrendamiento	2,669,776.37	-1,259,194.55	1,430,581.82	779,920.41	650,661.41
c3) Servicios Profesionales, Científicos, Técnicos y Otros Servicios	721,840.00	-181,302.00	540,538.00	375,763.15	164,574.85
c4) Servicios Financieros, Bancarios y Comerciales	1,560,376.70	-126,279.94	1,434,096.76	677,441.24	756,655.52
c5) Servicios de Instalación, Reparación, Mantenimiento y Conservación	1,848,909.32	-210,753.61	1,638,155.71	1,319,499.81	318,656.50
c6) Servicios de Comunicación Social y Publicidad	1,085,472.15	-339,868.10	745,604.05	447,313.84	298,270.21
c7) Servicios de Traslado y Viáticos	1,703,150.04	1,610,643.28	3,313,793.32	3,024,385.56	289,407.76
c8) Servicios Oficiales	1,575,550.67	4,842,508.76	6,418,059.43	6,144,723.20	273,336.23
c9) Otros Servicios Generales	26,566,365.14	126,066.66	26,692,431.80	25,380,281.52	1,312,150.28
D. Transferencias, Asignaciones, Subsidios y Otras Ayudas (D=d1+d2+d3+d4+d5+d6+d7+d8+d9)	13,811,522.74	140,000.00	13,951,522.74	13,951,521.85	0.89
d1) Transferencias Internas y Asignaciones al Sector Público	7,976,382.21	-176,747.52	7,799,634.69	7,132,242.67	667,392.02
d2) Transferencias al Resto del Sector Público	4,778,480.19	162,814.18	4,941,274.37	4,296,517.00	644,757.37
d3) Subsidios y Subvenciones					0.00
d4) Ayudas Sociales					0.00
d5) Pensiones y Jubilaciones					0.00
d6) Transferencias a Fideicomisos, Mandatos y Otros Análogos					0.00
d7) Transferencias a la Seguridad Social					0.00
d8) Donativos					0.00
d9) Transferencias al Exterior					0.00
E. Bienes Muebles, Inmuebles e Intangibles (E=e1+e2+e3+e4+e5+e6+e7+e8+e9)	6,405,348.09	-735,299.56	5,670,048.53	4,454,738.82	1,215,309.71
e1) Mobiliario y Equipo de Administración	1,178,640.74	-123,990.00	1,054,650.74	597,218.06	457,432.68
e2) Mobiliario y Equipo Educativo y Recreativo	314,500.00	-158,500.00	156,000.00	60,599.92	95,400.08
e3) Equipo e Instrumental Médico y de Laboratorio	35,000.00	35,000.00	70,000.00	0.00	0.00
e4) Vehículos y Equipo de Transporte	631,000.00	-158,000.00	473,000.00	327,390.00	145,610.00
e5) Equipo de Defensa y Seguridad	454,637.82	-127,920.61	326,717.01	250,264.94	76,452.07
e6) Maquinaria, Otros Equipos y Herramientas	1,493,361.60	382,444.18	1,875,805.78	1,596,535.22	280,270.56
e7) Activos Biológicos	128,208.13	-50,833.13	77,375.00	77,375.00	0.00


 2017-12-31

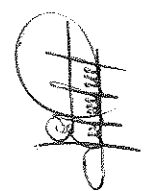
HERNÁNDEZ MORALES S.A. DE C.V.
 C.E.S.T.R.A.B.E.R. por Objeto del Sistema (Capital y Contingencia)
 al 31 de Diciembre de 2017
 PESOS


Concepto	Egresos				Subgrupo (e)
	Aprobado (d)	Amortizaciones (Reservaciones)	Mobilización	Pagado	
e8) Bienes Inmuebles	1,600,000.00	-70,000.00	1,530,000.00	1,530,000.00	0.00
e9) Activos Intangibles	570,000.00	-399,500.00	176,500.00	16,355.68	160,144.32
F. Inversión Pública (F=F1+F2+F3)	11,867,603.65	63,874,376.44	75,741,980.09	29,537,473.41	46,204,506.68
1) Obra Pública en Bienes de Dominio Público	9,042,568.73	58,817,059.18	67,859,627.91	24,844,218.51	43,015,409.40
2) Obra Pública en Bienes Propios	2,725,034.92	4,630,877.26	7,355,912.18	4,218,694.90	3,137,217.28
3) Proyectos Productivos y Acciones de Fomento	100,000.00	426,440.00	526,440.00	474,560.00	51,880.00
G. Inversiones Financieras y Otras Provisiones (G=g1+g2+g3+g4+g5+g6+g7)	2,333,286.95	-1,871,948.16	461,338.79	0.00	461,338.79
g1) Inversiones Para el Fomento de Actividades Productivas			0.00		0.00
g2) Acciones y Participaciones de Capital			0.00		0.00
g3) Compra de Títulos y Valores			0.00		0.00
g4) Concesión de Préstamos			0.00		0.00
g5) Inversiones en Fideicomisos, Mandatos y Otros Análogos			0.00		0.00
Fideicomiso de Desastres Naturales (Informativo)			0.00		0.00
g6) Otras Inversiones Financieras			0.00		0.00
g7) Provisiones para Contingencias y Otras Erogaciones Especiales	2,333,286.95	-1,871,948.16	461,338.79	0.00	461,338.79
H. Participaciones y Aportaciones (H=h1+h2+h3)	39,730,877.19	-17,999,008.11	21,731,869.08	2,899,847.58	18,832,021.50
h1) Participaciones			0.00		0.00
h2) Aportaciones			0.00		0.00
h3) Convenios	39,730,877.19	-17,999,008.11	21,731,869.08	2,899,847.58	18,832,021.50
I. Deuda Pública (I=i1+i2+i3+i4+i5+i6+i7)	0.00	0.00	0.00	0.00	0.00
i1) Amortización de la Deuda Pública			0.00		0.00
i2) Intereses de la Deuda Pública			0.00		0.00
i3) Comisiones de la Deuda Pública			0.00		0.00
i4) Gastos de la Deuda Pública			0.00		0.00
i5) Costo por Coberturas			0.00		0.00
i6) Apoyos Financieros			0.00		0.00
i7) Adeudos de Ejercicios Fiscales Anteriores (ADEFAS)			0.00		0.00
II. Gasto Etiquetado (II=A+B+C+D+E+F+G+H+I)	72,418,586.14	3,216,744.00	75,635,330.14	47,719,634.36	27,915,695.78
A. Servicios Personales (A=a1+a2+a3+a4+a5+a6+a7)	13,763,705.55	40,000.00	13,803,705.55	12,615,887.39	1,187,818.16
a1) Remuneraciones al Personal de Carácter Permanente	8,841,100.35	0.00	8,841,100.35	8,133,916.39	707,183.96
a2) Remuneraciones al Personal de Carácter Transitorio			0.00		0.00
a3) Remuneraciones Adicionales y Especiales			0.00		0.00
a4) Seguridad Social	60,000.00	40,000.00	100,000.00	6,980.00	93,020.00
a5) Otras Prestaciones Sociales y Económicas	4,862,605.20	0.00	4,862,605.20	4,474,991.00	387,614.20
a6) Provisiones			0.00		0.00
a7) Pago de Estímulos a Servidores Públicos			0.00		0.00
B. Materiales y Suministros (B=b1+b2+b3+b4+b5+b6+b7+b8+b9)	11,582,563.68	-119,883.78	11,462,679.90	10,641,638.19	821,041.71
b1) Materiales de Administración, Emisión de Documentos y Artículos Oficiales	195,318.90	0.00	195,318.90	161,868.50	33,450.40
b2) Alimentos y Utensilios			0.00		0.00
b3) Materias Primas y Materiales de Producción y Comercialización			0.00		0.00
b4) Materiales y Artículos de Construcción y de Reparación	1,766,881.11	127,449.58	1,894,330.69	1,880,200.21	14,130.48
b5) Productos Químicos, Farmacéuticos y de Laboratorio			0.00		0.00
b6) Combustibles, Lubricantes y Aditivos	7,894,000.03	-397,333.96	7,496,666.07	7,029,626.22	467,040.45
b7) Vestuario, Blancos, Prendas de Protección y Artículos Deportivos	1,120,000.00	-60,000.00	1,060,000.00	807,761.67	252,238.33
b8) Materiales y Suministros Para Seguridad			0.00		0.00
b9) Herramientas, Refacciones y Accesorios Menores	806,363.64	210,000.00	816,363.64	762,181.59	54,182.05




 2018.01.10

MUNICIPIO MORELON, S.T.O.
 Clasificador por Objeto de Gasto (Capítulo y Concepto)
 al 31 de Diciembre de 2007
 PESOS

Concepto (C)	Egresos			Subtotal (E)
	Aprobado (A)	Modificado	Pagado	
C. Servicios Generales (C=c1+c2+c3+c4+c5+c6+c7+c8+c9)	5,321,758.29	4,557,434.39	3,938,714.79	467,631.50
c1) Servicios Básicos		-764,323.90		152,194.00
c2) Servicios de Atendimento	695,000.00	0.00	542,806.00	0.00
c3) Servicios Profesionales, Científicos, Técnicos y Otros Servicios	0.00	0.00	0.00	3,700.00
c4) Servicios Financieros, Bancarios y Comerciales	0.00	10,000.00	6,300.00	0.00
c5) Servicios de Instalación, Reparación, Mantenimiento y Conservación	546,758.29	65,000.00	300,020.79	311,737.50
c6) Servicios de Comunicación Social y Publicidad		0.00	0.00	0.00
c7) Servicios de Traslado y Viáticos		0.00	0.00	0.00
c8) Servicios Oficiales		0.00	0.00	0.00
c9) Otros Servicios Generales	4,080,000.00	-839,323.90	3,240,676.10	0.00
D. Transferencias, Asignaciones, Subsidios y Otras Ayudas (D=d1+d2+d3+d4+d5+d6+d7+d8+d9)	284,000.00	10,134,342.91	4,363,712.55	177,097.18
d1) Transferencias Internas y Asignaciones al Sector Público		0.00		0.00
d2) Transferencias al Resto del Sector Público		0.00		0.00
d3) Subsidios y Subvenciones		0.00		0.00
d4) Ayudas Sociales	284,000.00	10,134,342.91	4,363,712.55	177,097.18
d5) Pensiones y Jubilaciones		0.00		0.00
d6) Transferencias a Fideicomisos, Mandatos y Otros Análogos		0.00		0.00
d7) Transferencias a la Seguridad Social		0.00		0.00
d8) Donativos		0.00		0.00
d9) Transferencias al Exterior		0.00		0.00
E. Bienes Muebles, Inmuebles e Intangibles (E=e1+e2+e3+e4+e5+e6+e7+e8+e9)	965,531.91	1,466,885.24	1,206,069.25	260,815.99
e1) Mobiliario y Equipo de Administración	142,048.94	243,310.00	243,307.55	2.45
e2) Mobiliario y Equipo Educativo, y Recreativo	0.00	0.00	0.00	0.00
e3) Equipo e Instrumental Médico y de Laboratorio	320,616.30	565,616.30	552,070.00	13,546.30
e4) Vehículos y Equipo de Transporte	136,666.67	149,588.94	130,346.88	19,222.06
e5) Equipo de Defensa y Seguridad	324,600.00	498,390.00	270,344.82	228,045.18
e6) Maquinaria, Otros Equipos y Herramientas	0.00	10,000.00	10,000.00	0.00
e7) Activos Biológicos		0.00		0.00
e8) Bienes Inmuebles	41,600.00	-41,600.00	0.00	0.00
e9) Activos Intangibles	7,888,733.66	8,290,576.92	7,352,648.11	7,234,319.67
F. Inversión Pública (F=f1+f2+f3)	7,086,416.61	13,655,871.10	7,052,648.11	5,010,880.19
f1) Obra Pública en Bienes de Dominio Público	0.00	6,589,454.49	6,544,990.91	1,748,361.48
f2) Obra Pública en Bienes Propios	822,317.05	1,748,361.48	300,000.00	475,078.00
f3) Proyectos Productivos y Acciones de Fomento	142,408.64	775,078.00	300,000.00	142,408.64
G. Inversiones Financieras y Otras Provisiones (G=g1+g2+g3+g4+g5+g6+g7)		0.00	0.00	0.00
g1) Inversiones Para el Fomento de Actividades Productivas		0.00		0.00
g2) Acciones y Participaciones de Capital		0.00		0.00
g3) Compra de Títulos y Valores		0.00		0.00
g4) Concesión de Préstamos		0.00		0.00
g5) Inversiones en Fideicomisos, Mandatos y Otros Análogos		0.00		0.00
Fideicomiso de Desastres Naturales (Informativo)		0.00		0.00
g6) Otras Inversiones Financieras		0.00		0.00
g7) Provisiones para Contingencias y Otras Erogaciones Especiales	142,408.64	142,408.64	0.00	0.00
H. Participaciones y Aportaciones (H=h1+h2+h3)	32,489,884.41	17,624,562.93	0.00	17,624,562.93
h1) Participaciones		0.00		0.00
h2) Aportaciones		0.00		0.00
h3) Convenios	32,489,884.41	17,624,562.93	0.00	17,624,562.93





 303-0-2-0

MUNICIPIO MORELEON, GTO.
 Clasificación por Objeto del Gasto (Capítulo y Concepto)
 al 31 de Diciembre de 2017
 RESOS

Concepto (c)	Egresos				Subjetado (e)
	Aprobado (d)	Ampliaciones/Retenciones	Modificados	Devengado	
I. Deuda Pública (I=I1+I2+I3+I4+I5+I6+I7)	0.00	0.00	0.00	0.00	0.00
1) Amortización de la Deuda Pública			0.00		0.00
2) Intereses de la Deuda Pública			0.00		0.00
3) Comisiones de la Deuda Pública			0.00		0.00
4) Gastos de la Deuda Pública			0.00		0.00
5) Costo por Coberturas			0.00		0.00
6) Apoyos Financieros			0.00		0.00
7) Adeudos de Ejercicios Fiscales Anteriores (ADEFAS)			0.00		0.00
III. Total de Egresos (III = I + II)	270,754,331.52	56,269,289.68	327,023,621.20	218,127,397.09	198,461,360.08
					108,896,224.11



[Handwritten Signature]

LIC. AZUCENA TIÑOCO PEREZ
 SINDICO MUNICIPAL Y COMISIONADO
 DE HACIENDA



[Handwritten Signature]
 LIC. JAIME NÚÑEZ PANIAGUA
 REGIDOR DE LA 1RA MINORIA

[Handwritten Signature]

LIC. JORGE ORTIZ ORTEGA
 PRESIDENTE MUNICIPAL



[Handwritten Signature]
 CP. JOSE EUI MOJIAZ CERNA
 TESORERO MUNICIPAL

TESORERIA MUNICIPAL
 MORELEON, GTO.