

**ESTADO
ANALITICO DE
INGRESOS
PRESUPUESTARIO**

MUNICIPIO MOROLEONISTO
ESTADO ANALITICO DE INGRESOS POR RUBRO
DEL 1 DE ENERO AL 31 DE DICIEMBRE DEL 2017


GRUPO	CONCEPTO	ESTIMADO	AMPLIACIONES Y REDUCCIONES	MODIFICADO	DEVENGADO	RECAUDADO	DIFERENCIA	EXCEDENTES
	PRESUPUESTO DE INGRESOS	270,754,331.52	56,269,289.68	327,023,621.20	287,531,855.68	287,531,855.68	16,777,524.16	16,777,524.16
10	Impuestos	24,466,768.52	0.00	24,466,768.52	24,771,135.27	24,771,135.27	304,366.75	304,366.75
20	Cuentas y Aportaciones de Seguridad Social	0.00	0.00	0.00	0.00	0.00	0.00	0.00
30	Contribuciones de Mejoras	2,500,000.00	2,130,164.22	4,630,164.22	2,031,366.60	2,031,366.60	-468,633.40	0.00
40	Derechos	7,559,955.78	0.00	7,559,955.78	12,160,089.24	12,160,089.24	4,600,133.46	4,600,133.46
50	Productos	9,166,756.87	0.00	9,166,756.87	11,628,851.74	11,628,851.74	2,462,094.87	2,462,094.87
51	Corriente	9,166,756.87	0.00	9,166,756.87	11,628,851.74	11,628,851.74	2,462,094.87	2,462,094.87
52	Capital	0.00	0.00	0.00	0.00	0.00	0.00	0.00
60	Aprovechamientos	1,995,333.92	0.00	1,995,333.92	2,180,627.64	2,180,627.64	185,293.72	185,293.72
61	Corriente	1,995,333.92	0.00	1,995,333.92	2,180,627.64	2,180,627.64	185,293.72	185,293.72
62	Capital	0.00	0.00	0.00	0.00	0.00	0.00	0.00
69	Aprovechamientos no comprendidos en las fracciones de la Ley de Ingresos causadas en ejercicios fiscales anteriores	0.00	0.00	0.00	0.00	0.00	0.00	0.00
70	pendientes de liquidación o pago	0.00	0.00	0.00	0.00	0.00	0.00	0.00
80	Ingresos por Ventas de Bienes y Servicios	160,491,860.19	41,946,047.29	202,437,907.48	188,354,434.10	188,354,434.10	27,862,853.91	27,862,853.91
90	Participaciones y Aportaciones	0.00	0.00	0.00	0.00	0.00	0.00	0.00
99	Transferencias, Asignaciones, Subsidios y Otras Ayudas	0.00	0.00	0.00	0.00	0.00	0.00	0.00
00	Ingresos Derivados de Financiamientos	64,573,936.24	12,199,078.17	76,773,014.41	46,405,351.09	46,405,351.09	-18,168,585.15	0.00



[Signature]
LIC. AZUCENA PINO PEREZ
SINDICO MUNICIPAL Y COMISIONADO DE HACIENDA



[Signature]
LIC. JAIME NUNEZ PANIAGUA
REGIDOR DE LA 1RA MINORIA



[Signature]
LIC. JORGE ORTIZ ORTEGA
PRESIDENTE MUNICIPAL




[Signature]
LIC. JOSE LUIS DIAZ CERNA
TESORERO MUNICIPAL


Bajo protesta de decir verdad declaramos que los Estados Financieros y sus notas, son razonablemente correctos y son responsabilidad del emisor.


MUNICIPIO MOROLEÓN, GTO.
ESTADO ANALÍTICO DE INGRESOS POR FUENTE DE FINANCIAMIENTO
DEL 1 DE ENERO AL 31 DE DICIEMBRE DEL 2017


ORI	CONCEPTO	ESTIMADO	AMPLIACIONES Y REDUCCIONES	MODIFICADO	DEVENGADO	RECAUDADO	DIFERENCIA	EXCEDENTES
	PRESUPUESTO DE INGRESOS	270,754,331.52	56,269,289.68	327,023,621.20	287,531,855.68	287,531,855.68	16,777,524.16	16,777,524.16
	Ingresos del Gobierno	206,180,395.28	44,076,211.51	250,256,606.79	241,126,504.59	241,126,504.59	34,946,109.31	34,946,109.31
10	Impuestos	24,466,768.52	0.00	24,466,768.52	24,771,135.27	24,771,135.27	304,366.75	304,366.75
30	Contribuciones de Mejoras	2,500,000.00	2,130,164.22	4,630,164.22	2,031,366.60	2,031,366.60	-468,633.40	0.00
40	Derechos	7,559,955.78	0.00	7,559,955.78	12,160,089.24	12,160,089.24	4,600,133.46	4,600,133.46
50	Productos	9,166,756.87	0.00	9,166,756.87	11,628,851.74	11,628,851.74	2,462,094.87	2,462,094.87
51	Corriente	9,166,756.87	0.00	9,166,756.87	11,628,851.74	11,628,851.74	2,462,094.87	2,462,094.87
52	Capital	0.00	0.00	0.00	0.00	0.00	0.00	0.00
60	Aprovechamientos	1,995,333.92	0.00	1,995,333.92	2,180,627.64	2,180,627.64	185,293.72	185,293.72
61	Corriente	1,995,333.92	0.00	1,995,333.92	2,180,627.64	2,180,627.64	185,293.72	185,293.72
62	Capital	0.00	0.00	0.00	0.00	0.00	0.00	0.00
80	Participaciones y Aportaciones	160,491,580.19	41,946,047.29	202,437,627.48	188,354,434.10	188,354,434.10	27,862,853.91	27,862,853.91
90	Transferencias, Asignaciones, Subsidios y Otras Ayudas	0.00	0.00	0.00	0.00	0.00	0.00	0.00
	Ingresos de Organismos y Empresas	0.00	0.00	0.00	0.00	0.00	0.00	0.00
20	Cuotas y Aportaciones de Seguridad Social	0.00	0.00	0.00	0.00	0.00	0.00	0.00
70	Ingresos por Ventas de Bienes y Servicios	0.00	0.00	0.00	0.00	0.00	0.00	0.00
90	Transferencias, Asignaciones, Subsidios y Otras Ayudas	0.00	0.00	0.00	0.00	0.00	0.00	0.00
	Ingresos derivados de financiamiento	64,573,936.24	12,193,078.17	76,767,014.41	46,405,351.09	46,405,351.09	-18,168,585.15	0.00
00	Ingresos Derivados de Financiamientos	64,573,936.24	12,193,078.17	76,767,014.41	46,405,351.09	46,405,351.09	-18,168,585.15	0.00

Bajo protesta de decir verdad declaramos que los Estados Financieros y sus notas, son razonablemente correctos y son responsabilidad del emisor.


LIC. JÓRGE ORTIZ ORTEGA
PRESIDENTE MUNICIPAL


CP JOSE EUMILIO DIAZ CERNA
TESORERO MUNICIPAL
TESORERÍA MUNICIPAL
MOROLEÓN, GTO.


LIC. AZUCENA THINOCO PEREZ
SINDICO MUNICIPAL Y COMISIONADO DE HACIENDA


LIC. JAIME NUNEZ PANIAGUA
REGIDOR DE LA 1RA MINORIA