

The image features a large, faint watermark of the coat of arms of the University of Zaragoza in the background. The coat of arms is a shield divided into four quadrants. The top-left quadrant contains a cross with a crown on top. The top-right quadrant shows a landscape with a long building and a path leading towards it. The bottom-left quadrant depicts a caduceus (a staff with two snakes entwined around it and wings at the top). The bottom-right quadrant shows a seated figure, likely a saint or scholar, holding a book. The shield is surrounded by an ornate, decorative border.

**NOTAS DE
DESGLOSE**


NOTAS	DESCRIPCIÓN
I. NOTAS DE DESGLOSE:	
INFORMACION CONTABLE	
ESF-01	FONDOS CON AFECTACIÓN ESPECÍFICA E INVERSIONES FINANCIERAS
ESF-02	CONTRIBUCIONES POR RECUPERAR
ESF-03	CONTRIBUCIONES POR RECUPERAR CORTO PLAZO
ESF-04	BIENES DISPONIBLES PARA SU TRANSFORMACIÓN ESTIMACIONES Y DETERIOROS
ESF-05	INVENTARIO Y ALMACENES
ESF-06	FIDEICOMISOS, MANDATOS Y CONTRATOS ANÁLOGOS
ESF-07	PARTICIPACIONES Y APORTACIONES DE CAPITAL
ESF-08	BIENES MUEBLES E INMUEBLES
ESF-09	INTANGIBLES Y DIFERIDOS
ESF-10	ESTIMACIONES Y DETERIOROS
ESF-11	OTROS ACTIVOS NO CIRCULANTES
ESF-12	CUENTAS Y DOCUMENTOS POR PAGAR
ESF-13	FONDOS Y BIENES DE TERCEROS
ESF-14	OTROS PASIVOS CIRCULANTES
EA-01	INGRESOS
EA-02	OTROS INGRESOS
EA-03	GASTOS
VHP-01	PATRIMONIO CONTRIBUIDO
VHP-02	PATRIMONIO GENERADO
EFE-01	FLUJO DE EFECTIVO
EFE-02	ADQ. BIENES MUEBLES E INMUEBLES
EFE-03	CONCILIACIÓN DEL FLUJO DE EFECTIVO
<u>Conciliación Ig</u>	<u>CONCILIACIÓN ENTRE LOS INGRESOS PRESUPUESTARIOS Y CONTABLES</u>
<u>Conciliación Eg</u>	<u>CONCILIACIÓN ENTRE LOS EGRESOS PRESUPUESTARIOS Y LOS GASTOS CONTABLES</u>
II. DE MEMORIA (DE ORDEN):	
Memoria	CONTABLES PRESUPUESTALES

Bajo protesta de decir verdad declaramos que los Estados Financieros y sus notas, son razonablemente correctos y son responsabilidad del emisor.



Jorge Ortiz Ortega
LIC. JORGE ORTIZ ORTEGA
PRESIDENTE MUNICIPAL

Rogelio Duran Tinoco
CP ROGELIO DURAN TINOCO
TESORERO MUNICIPAL



Azucena Tinoco Perez
LIC AZUCENA TINOCO PEREZ
SINDICO MUNICIPAL Y COMISIONADO DE
HACIENDA

Maria Cristina Alvarado Belman
ING MARIA CRISTINA ALVARADO BELMAN
REGIDOR DE LA TRAMINORIA



ES-01 FONDOS CON AFECTACIÓN ESPECÍFICA E INVERSIONES FINANCIERAS

Cuenta	Nombre de la Cuenta	Monto	2017	2018	2019	2018	Facilidad de Cobro
1114	Inversiones Temporales (Plaza 3 meses)	44,548,410.84					
1115	Fondos con Afiliación Específica	0.00					
1121	Inversiones Financieras de Corto Plazo	0.00					
1211	Inversiones a Largo Plazo	0.00					

ES-02 CONTABILIDADES POR RECUPERAR

Cuenta	Nombre de la Cuenta	Monto	2017	2018	2019	2018	Facilidad de Cobro
1122	Cuentas por Cobrar a Corto Plazo	809,368.21	812,559.43	816,046.59	820,883.31		
1124	Ingresos por Recuperar a Corto Plazo	0.00	0.00	0.00	0.00		

ES-03 CONTABILIDADES POR RECUPERAR CORTO PLAZO

Cuenta	Nombre de la Cuenta	Monto	A 90 Días	A 180 Días	A 365 Días	+ 365 Días	Característica
1123	Deudores Diversos por Cobrar a Corto Plazo	290,791.58	290,791.58		0.00	0.00	
1125	Deudores por Anticipos de Cobrar a Corto Plazo	0.00	0.00	0.00	0.00	0.00	
1131	Anticipio a Proveedores por Adquisición de Bienes y Prestación de Servicios a Corto Plazo	0.00	0.00	0.00	0.00	0.00	
1132	Anticipio a Proveedores por Adquisición de Bienes Inmuebles y Muebles a Corto Plazo	0.00	0.00	0.00	0.00	0.00	
1133	Anticipio a Proveedores por Adquisición de Bienes Intangibles a Corto Plazo	0.00	0.00	0.00	0.00	0.00	
1134	Anticipio a Contratistas por Obras Públicas a Corto Plazo	6,573,526.84	6,573,526.84	0.00	0.00	0.00	
1139	Otros Derechos a Recibir Bienes o Servicios a Corto Plazo	0.00	0.00	0.00	0.00	0.00	

ES-04 INVENTARIO

Cuenta	Nombre de la Cuenta	Monto	Sistema de Costeo	Método de Valuación	Conveniencia de la Aplicación	Impacto de Información Financiera
1140	Inventarios	0.00				
1141	Inventario de Mercancías para Venta	0.00				
1142	Inventario de Mercancías Terminadas	0.00				
1143	Inventario de Mercancías en Proceso de Elaboración	0.00				
1144	Inventario de Materias Primas, Materiales y Suministros para Producción	0.00				
1145	Bienes en Tránsito	0.00				

ES-05 ALMACENES

Cuenta	Nombre de la Cuenta	Monto	Método	Conveniencia de la Aplicación	Impacto a la Información Financiera por cambios en el método
1150	Almacenes	0.00			
1151	Almacén de Materiales y Suministros de Consumo	0.00			

ES-06 FIDUCIARIOS, BENEFICIOS Y CONTRATOS ANÁLOGOS

Cuenta	Nombre de la Cuenta	Monto	Tipo	Característica
1213	Fideicomisos, Mandatos y Contratos Análogos	0.00		

ES-07 PARTICIPACIONES Y APORTACIONES DE CAPITAL

Cuenta	Nombre de la Cuenta	Monto
1214	Participaciones y Aportaciones de Capital	0.00

ES-08 BIENES INMUEBLES E INMUEBLES

Cuenta	Nombre de la Cuenta	Monto	Dep. Gasto	Dep. Acumulada	Método	Tasas Aplicada	Criterios	Característica
1230	Bienes Inmuebles, Infraestructura y Construcciones en Proceso	337,875,383.74	0.00	0.00				
1231	Terrenos	1,203,369.80	0.00	0.00				
1232	Viviendas	0.00	0.00	0.00				
1233	Edificios no Habitacionales	13,023,522.88	0.00	0.00				
1234	Infraestructura	2,178,875.51	0.00	0.00				
1235	Construcciones en Proceso en Bienes de Dominio Público	264,751,049.78	0.00	0.00				
1236	Construcciones en Proceso en Bienes Propios	56,818,945.57	0.00	0.00				
1239	Otros Bienes Inmuebles	0.00	0.00	0.00				
1240	Bienes Muebles	52,857,378.95	0.00	0.00	-21,088,387.80			
1241	Mobiliario y Equipo de Administración	15,247,119.81	0.00	0.00	-2,534,878.54			
1242	Mobiliario y Equipo Educativo y Recreativo	408,368.49	0.00	0.00	-110,134.88			
1243	Equipo e Instrumental Médico y de Laboratorio	78,188.14	0.00	0.00	-22,772.09			
1244	Vehículos y Equipo de Transporte	16,958,235.12	0.00	0.00	-5,854,038.84			
1245	Equipo de Defensa y Seguridad	1,491,937.18	0.00	0.00	-147,081.76			
1246	Muebles, Otros Equipos y Herramientas	18,474,528.88	0.00	0.00	-12,417,383.95			
1247	Colecciones, Obras de Arte y Objetos Valiosos	18,000.02	0.00	0.00	0.00			
1248	Activos Biológicos	118,880.00	0.00	0.00	0.00			

ES-09 INMUEBLES Y DERECHOS

Cuenta	Nombre de la Cuenta	Monto	Amort. Gasto	Amort. Acum.	Método	Tasas Aplicada	Criterios	Característica
1250	Activos Intangibles	1,035,527.44	0.00	0.00				
1251	Software	922,091.95	0.00	0.00				
1252	Patentes, Marcas y Derechos	0.00	0.00	0.00				
1253	Concesiones y Franquicias	0.00	0.00	0.00				
1254	Licencias	52,518,848	0.00	0.00				
1259	Otros Activos Intangibles	9,377.03	0.00	0.00				
1270	Activos Diferidos	11,853,704.11	0.00	0.00				
1271	Edificios, Formulaciones y Evaluación de Proyectos	11,853,704.11	0.00	0.00				
1272	Derechos Sobre Bienes en Régimen de Arrendamiento Financiero	0.00	0.00	0.00				
1273	Gastos Pagados por Adelantado a Largo Plazo	0.00	0.00	0.00				
1274	Anticipos a Largo Plazo	0.00	0.00	0.00				
1275	Beneficios al Retiro de Empleados Pagados por Adelantado	0.00	0.00	0.00				
1279	Otros Activos Diferidos	0.00	0.00	0.00				

ES-10 ESTIMACIONES Y DETERMINOS

Cuenta	Nombre de la Cuenta	Monto	Criterio
1180	Estimación por Pérdida o Deterioro de Activos Circulantes	0.00	
1181	Estimaciones por Cuentas Incoobrables por Derechos a Recibir Efectivo o Equivalentes	0.00	
1182	Estimación por Deterioro de Inventarios	0.00	

ES-11 OTROS PASIVOS

Cuenta	Nombre de la Cuenta	Monto	Característica
1200	Otros Activos no Circulantes	0.00	
1201	Bienes en Concesión	0.00	
1202	Bienes en Arrendamiento Financiero	0.00	
1203	Bienes en Comodato	0.00	

ES-12 CUENTAS Y DOCUMENTOS POR PAGAR

Cuenta	Nombre de la Cuenta	Monto	A 90 Días	A 180 Días	A 365 Días	Más 365 Días	Facilidad de Pago
2110	Cuentas por Pagar a Corto Plazo	47,043,318.28	0.00	0.00	0.00	0.00	
2111	Servicios Personales por Pagar a Corto Plazo	7,428,468.77	0.00	0.00	0.00	0.00	
2112	Proveedores por Pagar a Corto Plazo	3,626,144.44	0.00	0.00	0.00	0.00	
2113	Contratistas por Obras Públicas por Pagar a Corto Plazo	16,755,583.31	0.00	0.00	0.00	0.00	
2114	Participaciones y Aportaciones por Pagar a Corto Plazo	155,968.75	0.00	0.00	0.00	0.00	
2115	Transferencias Otorgadas por Pagar a Corto Plazo	10,841,292.07	0.00	0.00	0.00	0.00	
2116	Intereses, Comisiones y Otros Gastos de la Deuda Pública por Pagar a Corto Plazo	0.00	0.00	0.00	0.00	0.00	
2117	Retenciones y Contribuciones por Pagar a Corto Plazo	1,534,700.85	0.00	0.00	0.00	0.00	
2118	Devoluciones de la Ley de Ingresos por Pagar a Corto Plazo	0.00	0.00	0.00	0.00	0.00	
2119	Otros Cuentas por Pagar a Corto Plazo	6,501,514.69	0.00	0.00	0.00	0.00	
2120	Documentos por Pagar a Corto Plazo	0.00	0.00	0.00	0.00	0.00	
2121	Documentos Comerciales por Pagar a Corto Plazo	0.00	0.00	0.00	0.00	0.00	
2122	Documentos con Contratos por Obras Públicas por Pagar a Corto Plazo	0.00	0.00	0.00	0.00	0.00	
2129	Otros Documentos por Pagar a Corto Plazo	0.00	0.00	0.00	0.00	0.00	

ES-13 FONDOS Y BIENES DE TERCEROS

Cuenta	Nombre de la Cuenta	Monto	Naturaleza	Característica
2160	Fondos y Bienes de Terceros en Garantía y/o Administración a Corto Plazo	0.00		
2161	Fondos en Garantía a Corto Plazo	0.00		
2162	Fondos en Administración a Corto Plazo	0.00		
2163	Fondos Contingentes a Corto Plazo	0.00		
2164	Fondos de Fideicomisos, Mandatos y Contratos Análogos a Corto Plazo	0.00		
2165	Otros Fondos de Terceros en Garantía y/o Administración a Corto Plazo	0.00		
2166	Valores y Bienes en Garantía a Corto Plazo	0.00		
2250	Fondos y Bienes de Terceros en Garantía y/o Administración a Largo Plazo	0.00		
2251	Fondos en Garantía a Largo Plazo	0.00		
2252	Fondos en Administración a Largo Plazo	0.00		
2253	Fondos Contingentes a Largo Plazo	0.00		
2254	Fondos de Fideicomisos, Mandatos y Contratos Análogos a Largo Plazo	0.00		
2255	Otros Fondos de Terceros en Garantía y/o Administración a Largo Plazo	0.00		
2256	Valores y Bienes en Garantía a Largo Plazo	0.00		

ES-14 PASIVOS DIFERIDOS

Cuenta	Nombre de la Cuenta	Monto	Naturaleza	Característica
2199	Otros Pasivos Diferidos a Corto Plazo	0.00		
2199	Otros Pasivos Circulantes	0.00		
2240	Pasivos Diferidos a Largo Plazo	0.00		
2241	Créditos Diferidos a Largo Plazo	0.00		
2242	Intereses Cobrados por Adelantado a Largo Plazo	0.00		
2249	Otros Pasivos Diferidos a Largo Plazo	0.00		

MUNICIPIO MOROLEON GTO.

Ejercicio: 2018

Notas de Desglose Estado de Actividades

Periodicidad: Trimestral

Correspondiente del 1 de Enero al 31 de diciembre del 2018

Corte: 4

Notas

EA-01 INGRESOS

Cuenta	Nombre de la Cuenta	Monto	Característica Significativa
4100	INGRESOS DE GESTION	54,390,802.44	
4110	Impuestos	23,300,769.57	
4111	Impuestos Sobre los Ingresos	0.00	
4112	Impuestos Sobre el Patrimonio	22,046,992.84	
4113	Impuestos Sobre la Producción, el Consumo y las Transacciones	487,455.30	
4114	Impuestos al Comercio Exterior	0.00	
4115	Impuestos Sobre Nóminas y Asimilables	0.00	
4116	Impuestos Ecológicos	6,290.00	
4117	Accesorios de Impuestos	760,031.43	
4119	Otros Impuestos	0.00	
4120	Cuotas y Aportaciones de Seguridad Social	0.00	
4121	Aportaciones para Fondos de Vivienda	0.00	
4122	Cuotas para el Seguro Social	0.00	
4123	Cuotas de Ahorro para el Retiro	0.00	
4124	Accesorios de Cuotas y Aportaciones de Seguridad Social	0.00	
4129	Otras Cuotas y Aportaciones para la Seguridad Social	0.00	
4130	Contribuciones de Mejoras	1,866,954.01	
4131	Contribuciones de Mejoras por Obras Públicas	1,866,954.01	
4140	Derechos	13,935,765.04	
4141	Derechos por el Uso, Goce, Aprovechamiento o Explotación de Bienes de Dominio Público	0.00	
4142	Derechos a los Hidrocarburos	0.00	
4143	Derechos por Prestación de Servicios	13,935,765.04	
4144	Accesorios de Derechos	0.00	
4149	Otros Derechos	0.00	
4150	Productos de Tipo Corriente	12,259,779.70	
4151	Productos Derivados del Uso y Aprovechamiento de Bienes no Sujetos a Régimen de Dominio Público	12,259,779.70	
4152	Enajenación de Bienes Muebles no Sujetos a ser Inventariados	0.00	
4153	Accesorios de Productos	0.00	
4159	Otros Productos que Generan Ingresos Corrientes	0.00	
4160	Aprovechamientos de Tipo Corriente	1,554,503.20	
4161	Incentivos Derivados de la Colaboración Fiscal	0.00	
4162	Multas	1,298,800.86	
4163	Indemnizaciones	0.00	
4164	Reintegros	0.00	
4165	Aprovechamientos Provenientes de Obras Públicas	0.00	
4166	Aprovechamientos por Participaciones Derivadas de la Aplicación de Leyes	0.00	
4167	Aprovechamientos por Aportaciones y Cooperaciones	0.00	
4168	Accesorios de Aprovechamientos	0.00	
4169	Otros Aprovechamientos	255,702.34	
4170	Ingresos por Venta de Bienes y Servicios	0.00	
4171	Ingresos por Venta de Mercancías	0.00	
4172	Ingresos por Venta de Bienes y Servicios Producidos en Establecimientos del Gobierno	0.00	
4173	Ingresos por Venta de Bienes y Servicios de Organismos Descentralizados	0.00	
4174	Ingresos de Operación de Entidades Paraestatales Empresariales y no Financieras	0.00	
4190	Ingresos no Comprendidos en las Fracciones de la Ley de Ingresos Causados en Ejercicios Fiscales Anteriores Pendientes de L	1,473,030.92	
4191	Impuestos no Comprendidos en las Fracciones de la Ley de Ingresos Causados en Ejercicios Fiscales Anteriores Pendientes de	1,473,030.92	
4192	Contribuciones de Mejoras, Derechos, Productos y Aprovechamientos no Comprendidos en las Fracciones de la Ley de Ingreso	0.00	
4200	PARTICIPACIONES, APORTACIONES, TRANSFERENCIAS, ASIGNACIONES, SUBSIDIOS Y OTRAS AYUDAS	199,379,362.13	
4210	Participaciones y Aportaciones	199,379,362.13	
4211	Participaciones	105,596,481.11	
4212	Aportaciones	49,443,848.00	
4213	Convenios	44,339,033.02	
4220	Transferencias, Asignaciones, Subsidios y Otras ayudas	0.00	
4221	Transferencias Internas y Asignaciones del Sector Público	0.00	
4222	Transferencias del Sector Público	0.00	
4223	Subsidios y Subvenciones	0.00	
4224	Ayudas Sociales	0.00	
4225	Pensiones y Jubilaciones	0.00	
4226	Transferencias del Exterior	0.00	

EA-02 OTROS INGRESOS

Cuenta	Nombre de la Cuenta	Monto	Naturaleza	Característica
4300	OTROS INGRESOS Y BENEFICIOS	654,273.12		
4310	Ingresos Financieros	654,273.12		
4311	Intereses Ganados de Valores, Créditos, Bonos y Otros.	654,273.12		
4319	Otros Ingresos Financieros	0.00		
4320	Incremento por Variación de Inventarios	0.00		
4321	Incremento por Variación de Inventarios de Mercancías para Venta	0.00		
4322	Incremento por Variación de Inventarios de Mercancías Terminadas	0.00		
4323	Incremento por Variación de Inventarios de Mercancías en Proceso de Elaboración	0.00		
4324	Incremento por Variación de Inventarios de Materias Primas, Materiales y Suministros para Producción	0.00		
4325	Incremento por Variación de Almacén de Materias Primas, Materiales y Suministros de Consumo	0.00		
4330	Disminución del Exceso de Estimaciones por Pérdida o Deterioro u Obsolescencia	0.00		
4331	Disminución del Exceso de Estimaciones por Pérdida o Deterioro u Obsolescencia	0.00		
4340	Disminución del Exceso de Provisiones	0.00		
4341	Disminución del Exceso en Provisiones	0.00		
4390	Otros Ingresos y Beneficios Varios	0.00		
4391	Otros Ingresos de Ejercicios Anteriores	0.00		
4392	Bonificaciones y Descuentos Obtenidos	0.00		
4393	Diferencias por Tipo de Cambio a Favor en Efectivo y Equivalentes	0.00		
4394	Diferencias de Cotizaciones a Favor en Valores Negociables	0.00		
4395	Resultado por Posición Monetaria	0.00		
4396	Utilidades por Participación Patrimonial	0.00		
4399	Otros Ingresos y Beneficios Varios	0.00		

EA-03 GASTOS

Cuenta	Nombre de la Cuenta	Monto	%	Característica
5000	GASTOS Y OTRAS PERDIDAS	190,942,040.36		100%

MUNICIPIO MOROLEON GTO.

Ejercicio: 2018

Notas de Desglose Estado de Actividades

Periodicidad: Trimestral

Correspondiente del 1 de Enero al 31 de diciembre del 2018

Corte: 4

Notas

5113	Remuneraciones Adicionales y Especiales	12,635,874.14	7%
5114	Seguridad Social	811,198.57	0%
5115	Otras Prestaciones Sociales y Económicas	35,956,607.13	19%
5116	Pago de Estímulos a Servidores Públicos	0.00	0%
5120	Materiales y Suministros	20,005,848.72	10%
5121	Materiales de Administración, Emisión de Documentos y Artículos Oficiales	977,852.03	1%
5122	Alimentos y Utensilios	1,071,839.06	1%
5123	Materias Primas y Materiales de Producción y Comercialización	0.00	0%
5124	Materiales y Artículos de Construcción y de Reparación	3,347,604.16	2%
5125	Productos Químicos, Farmacéuticos y de Laboratorio	1,270,882.13	1%
5126	Combustibles, Lubricantes y Aditivos	9,080,866.76	5%
5127	Vestuario, Blancos, Prendas de Protección y Artículos Deportivos	1,936,497.93	1%
5128	Materiales y Suministros para Seguridad	788,800.00	0%
5129	Herramientas, Refacciones y Accesorios Menores	1,531,506.65	1%
5130	Servicios Generales	25,038,214.61	13%
5131	Servicios Básicos	3,504,437.02	2%
5132	Servicios de Arrendamiento	1,002,537.66	1%
5133	Servicios Profesionales, Científicos y Técnicos y Otros Servicios	4,374,793.31	2%
5134	Servicios Financieros, Bancarios y Comerciales	307,556.02	0%
5135	Servicios de Instalación, Reparación, Mantenimiento y Conservación	711,535.35	0%
5136	Servicios de Comunicación Social y Publicidad	1,060,489.29	1%
5137	Servicios de Traslado y Viáticos	460,778.80	0%
5138	Servicios Oficiales	3,098,956.42	2%
5139	Otros Servicios Generales	10,517,130.74	6%
5200	TRANSFERENCIAS, ASIGNACIONES, SUBSIDIOS Y OTRAS AYUDAS	37,895,602.71	20%
5210	Transferencias Internas y Asignaciones al Sector Público	14,532,399.64	8%
5211	Asignaciones al Sector Público	0.00	0%
5212	Transferencias Internas al Sector Público	14,532,399.64	8%
5220	Transferencias al Resto del Sector Público	0.00	0%
5221	Transferencias a Entidades Paraestatales	0.00	0%
5222	Transferencias a Entidades Federativas y Municipios	0.00	0%
5230	Subsidios y Subvenciones	0.00	0%
5231	Subsidios	0.00	0%
5232	Subvenciones	0.00	0%
5240	Ayudas Sociales	18,597,816.07	10%
5241	Ayudas Sociales a Personas	15,028,139.07	8%
5242	Becas	2,394,750.00	1%
5243	Ayudas Sociales a Instituciones	1,174,927.00	1%
5244	Ayudas Sociales por Desastres Naturales y Otros Siniestros	0.00	0%
5250	Pensiones y Jubilaciones	4,765,387.00	2%
5251	Pensiones	0.00	0%
5252	Jubilaciones	4,765,387.00	2%
5259	Otras Pensiones y Jubilaciones	0.00	0%
5260	Transferencias a Fideicomisos, Mandatos y Contratos Análogos	0.00	0%
5261	Transferencias a Fideicomisos, Mandatos y Contratos Análogos al Gobierno	0.00	0%
5262	Transferencias a Fideicomisos, Mandatos y Contratos Análogos a Entidades Paraestatales	0.00	0%
5270	Transferencias a la Seguridad Social	0.00	0%
5271	Transferencias por Obligaciones de Ley	0.00	0%
5280	Donativos	0.00	0%
5281	Donativos a Instituciones sin Fines de Lucro	0.00	0%
5282	Donativos a Entidades Federativas y Municipios	0.00	0%
5283	Donativos a Fideicomiso, Mandatos y Contratos Análogos Privados	0.00	0%
5284	Donativos a Fideicomiso, Mandatos y Contratos Análogos Estatales	0.00	0%
5285	Donativos Internacionales	0.00	0%
5290	Transferencias al Exterior	0.00	0%
5291	Transferencias al Exterior a Gobiernos Extranjeros y Organismos Internacionales	0.00	0%
5292	Transferencias al Sector Privado Externo	0.00	0%
5300	PARTICIPACIONES Y APORTACIONES	2,805,660.94	1%
5310	Participaciones	0.00	0%
5311	Participaciones de la Federación a Entidades Federativas y Municipios	0.00	0%
5312	Participaciones de las Entidades Federativas a los Municipios	0.00	0%
5320	Aportaciones	0.00	0%
5321	Aportaciones de la Federación a Entidades Federativas y Municipios	0.00	0%
5322	Aportaciones de las Entidades Federativas a los Municipios	0.00	0%
5330	Convenios	2,805,660.94	1%
5331	Convenios de Reasignación	0.00	0%
5332	Convenios de Descentralización y Otros	2,805,660.94	1%
5400	INTERESES, COMISIONES Y OTROS GASTOS DE LA DEUDA PUBLICA	0.00	0%
5410	Intereses de la Deuda Pública	0.00	0%
5411	Intereses de la Deuda Pública Interna	0.00	0%
5412	Intereses de la Deuda Pública Externa	0.00	0%
5420	Comisiones de la Deuda Pública	0.00	0%
5421	Comisiones de la Deuda Pública Interna	0.00	0%
5422	Comisiones de la Deuda Pública Externa	0.00	0%
5430	Gastos de la Deuda Pública	0.00	0%
5431	Gastos de la Deuda Pública Interna	0.00	0%
5432	Gastos de la Deuda Pública Externa	0.00	0%
5440	Costo por Coberturas	0.00	0%
5441	Costo por Coberturas	0.00	0%
5450	Apoyos Financieros	0.00	0%
5451	Apoyos Financieros a Intermediarios	0.00	0%
5452	Apoyo Financiero a Ahorradores y Deudores del Sistema Financiero Nacional	0.00	0%
5500	OTROS GASTOS Y PERDIDAS EXTRAORDINARIAS	15,266.40	0%
5510	Estimaciones, Depreciaciones, Deterioros, Obsolescencia y Amortizaciones	0.00	0%
5511	Estimaciones por Pérdida o Deterioro de Activos Circulantes	0.00	0%
5512	Estimaciones por Pérdida o Deterioro de Activo no Circulante	0.00	0%
5513	Depreciación de Bienes Inmuebles	0.00	0%
5514	Depreciación de Infraestructura	0.00	0%
5515	Depreciación de Bienes Muebles	0.00	0%
5516	Deterioro de los Activos Biológicos	0.00	0%
5517	Amortización de Activos Intangibles	0.00	0%
5518	Disminución de Bienes por pérdida, obsolescencia y deterioro	0.00	0%

1

Jorge Ortiz

MUNICIPIO MOROLEON GTO.

Ejercicio: 2018

Notas de Desglose Estado de Actividades




Periodicidad: Trimestral

Correspondiente del 1 de Enero al 31 de diciembre del 2018

Corte: 4

Notas

5531	Disminución de Inventarios de Mercancías para Venta	0.00	0%
5532	Disminución de Inventarios de Mercancías Terminadas	0.00	0%
5533	Disminución de Inventarios de Mercancías en Proceso de Elaboración	0.00	0%
5534	Disminución de Inventarios de Materias Primas, Materiales y Suministros para Producción	0.00	0%
5535	Disminución de Almacén de Materiales y Suministros de Consumo	0.00	0%
5540	Aumento por Insuficiencia de Estimaciones por Pérdida o Deterioro u Obsolescencia	0.00	0%
5541	Aumento por Insuficiencia de Estimaciones por Pérdida o Deterioro u Obsolescencia	0.00	0%
5550	Aumento por Insuficiencia de Provisiones	0.00	0%
5551	Aumento por Insuficiencia de Provisiones	0.00	0%
5590	Otros Gastos	15,266.40	0%
5591	Gastos de Ejercicios Anteriores	0.00	0%
5592	Pérdidas por Responsabilidades	0.00	0%
5593	Bonificaciones y Descuentos Otorgados	0.00	0%
5594	Diferencias por Tipo de Cambio Negativas en Efectivo y Equivalentes	0.00	0%
5595	Diferencias de Cotizaciones Negativas en Valores Negociables	0.00	0%
5596	Resultado por Posición Monetaria	0.00	0%
5597	Pérdidas por Participación Patrimonial	0.00	0%
5599	Otros Gastos Varios	15,266.40	0%
5600	INVERSIÓN PÚBLICA	0.00	0%
5610	Inversión Pública no Capitalizable	0.00	0%
5611	Construcción en Bienes no Capitalizable	0.00	0%

MUNICIPIO MOROLEON GTO.

Ejercicio: 2018

Notas de Desglose Estado de Variación en la Hacienda Pública

Periodicidad: Trimestral

Correspondiente del 1 de Enero al 31 de Diciembre del 2018

Corte: 4

Notas

VHP-01 PATRIMONIO CONTRIBUIDO

Cuenta	Nombre de la Cuenta	Monto	Tipo	Naturaleza
3110	Aportaciones	6,549,391.14		
3120	Donaciones de Capital	-2,848,960.44		
3130	Actualización de la Hacienda Pública/Patrimonio	0.00		

VHP-02 PATRIMONIO GENERADO

Cuenta	Nombre de la Cuenta	Monto	Procedencia
3210	Resultado del Ejercicio (Ahorro/ Desahorro)	63,482,397.33	
3220	Resultados de Ejercicios Anteriores	381,850,347.09	
3230	Revalúos	0.00	
3231	Revalúo de Bienes Inmuebles	0.00	
3232	Revalúo de Bienes Muebles	0.00	
3233	Revalúo de Bienes Intangibles	0.00	
3239	Otros Revalúos	0.00	
3240	Reservas	0.00	
3241	Reservas de Patrimonio	0.00	
3242	Reservas Territoriales	0.00	
3243	Reservas por Contingencias	0.00	
3250	Rectificaciones de Resultados de Ejercicios Anteriores	0.00	
3251	Cambios en Políticas Contables	0.00	
3252	Cambios por Errores Contables	0.00	

Handwritten signatures and notes in blue ink, including a large signature and the name "JOSÉ OTÍLIO" written vertically.

Notas

EFE-01 FLUJOS DE EFECTIVO

Cuenta	Nombre de la Cuenta	Saldo Final	Saldo Inicial
1111	Efectivo	0.00	0.00
1112	Bancos/Tesorería	39,712,532.03	111,179,572.82
1113	Bancos/Dependencias y Otros	0.00	0.00
1114	Inversiones Temporales (Hasta 3 meses)	44,546,440.94	2,223,945.35
1115	Fondos con Afectación Específica	0.00	0.00
1116	Depósitos de Fondos de Terceros en Garantía y/o Administración	0.00	0.00
1119	Otros Efectivos y Equivalentes	0.00	0.00
1110	Total	84,258,972.97	113,403,518.17

EFE-02 ADQ. BIENES MUEBLES E INMUEBLES

Cuenta	Nombre de la Cuenta	Monto	Subsidio	Pagos
1230	Bienes Inmuebles, Infraestructura y Construcciones en Proceso	337,975,393.74		
1231	Terrenos	1,203,369.90		
1232	Viviendas	0.00		
1233	Edificios no Habitacionales	13,023,552.98		
1234	Infraestructura	2,178,875.51		
1235	Construcciones en Proceso en Bienes de Dominio Público	264,751,049.78		
1236	Construcciones en Proceso en Bienes Propios	56,818,545.57		
1239	Otros Bienes Inmuebles	0.00		
1240	Bienes Muebles	52,857,378.95		
1241	Mobiliario y Equipo de Administración	15,247,119.61		
1242	Mobiliario y Equipo Educativo y Recreativo	406,389.49		
1243	Equipo e Instrumental Médico y de Laboratorio	76,188.14		
1244	Vehículos y Equipo de Transporte	16,056,235.12		
1245	Equipo de Defensa y Seguridad	1,461,937.18		
1246	Maquinaria, Otros Equipos y Herramientas	19,474,529.39		
1247	Colecciones, Obras de Arte y Objetos Valiosos	16,000.02		
1248	Activos Biológicos	118,980.00		
1250	Activos Intangibles	1,035,927.44		
1251	Software	522,031.95		
1252	Patentes, Marcas y Derechos	0.00		
1253	Concesiones y Franquicias	0.00		
1254	Licencias	504,518.46		
1259	Otros Activos Intangibles	9,377.03		

EFE-03 CONCILIACION DEL FLUJO DE EFECTIVO

Cuenta	Nombre de la Cuenta	Saldo Final	Saldo Inicial
5500	OTROS GASTOS Y PERDIDAS EXTRAORDINARIAS	15,266.40	0.00
5510	Estimaciones, Depreciaciones, Deterioros, Obsolescencia y Amortizaciones	0.00	0.00
5511	Estimaciones por Pérdida o Deterioro de Activos Circulantes	0.00	0.00
5512	Estimaciones por Pérdida o Deterioro de Activo no Circulante	0.00	0.00
5513	Depreciación de Bienes Inmuebles	0.00	0.00
5514	Depreciación de Infraestructura	0.00	0.00
5515	Depreciación de Bienes Muebles	0.00	0.00
5516	Deterioro de los Activos Biológicos	0.00	0.00
5517	Amortización de Activos Intangibles	0.00	0.00
5518	Disminución de Bienes por pérdida, obsolescencia y deterioro	0.00	0.00
5520	Provisiones	0.00	0.00
5521	Provisiones de Pasivos a Corto Plazo	0.00	0.00
5522	Provisiones de Pasivos a Largo Plazo	0.00	0.00
5530	Disminución de Inventarios	0.00	0.00
5531	Disminución de Inventarios de Mercancías para Venta	0.00	0.00
5532	Disminución de Inventarios de Mercancías Terminadas	0.00	0.00
5533	Disminución de Inventarios de Mercancías en Proceso de Elaboración	0.00	0.00
5534	Disminución de Inventarios de Materias Primas, Materiales y Suministros para Producción	0.00	0.00
5535	Disminución de Almacén de Materiales y Suministros de Consumo	0.00	0.00
5540	Aumento por Insuficiencia de Estimaciones por Pérdida o Deterioro u Obsolescencia	0.00	0.00
5541	Aumento por Insuficiencia de Estimaciones por Pérdida o Deterioro u Obsolescencia	0.00	0.00
5550	Aumento por Insuficiencia de Provisiones	0.00	0.00
5551	Aumento por Insuficiencia de Provisiones	0.00	0.00
5590	Otros Gastos	15,266.40	0.00
5591	Gastos de Ejercicios Anteriores	0.00	0.00
5592	Pérdidas por Responsabilidades	0.00	0.00
5593	Bonificaciones y Descuentos Otorgados	0.00	0.00
5594	Diferencias por Tipo de Cambio Negativas en Efectivo y Equivalentes	0.00	0.00
5595	Diferencias de Cotizaciones Negativas en Valores Negociables	0.00	0.00
5596	Resultado por Posición Monetaria	0.00	0.00
5597	Pérdidas por Participación Patrimonial	0.00	0.00
5599	Otros Gastos Varios	15,266.40	0.00
5600	INVERSIÓN PÚBLICA	0.00	0.00
5610	Inversión Pública no Capitalizable	0.00	0.00
5611	Construcción en Bienes no Capitalizable	0.00	0.00

MUNICIPIO MOROLEON GTO.

Conciliación entre los Ingresos Presupuestarios y Contables

Correspondiente del 1 de Enero al 31 de Diciembre del 2018

(Cifras en pesos)

1. Ingresos Presupuestarios		309,876,411.89
2. Más ingresos contables no presupuestarios		0.00
Incremento por variación de inventarios	0.00	
Disminución del exceso de estimaciones por pérdida o deterioro u obsolescencia	0.00	
Disminución del exceso de provisiones	0.00	
Otros ingresos y beneficios varios	0.00	
Otros ingresos contables no presupuestarios	0.00	
3. Menos ingresos presupuestarios no contables		55,451,974.20
Productos de capital	0.00	
Aprovechamientos capital	0.00	
Ingresos derivados de financiamientos	55,451,974.20	
Otros ingresos presupuestarios no contables	0.00	
4. Ingresos Contables (4 = 1 + 2 - 3)		254,424,437.69

[Handwritten signatures and initials in blue ink]

[Signature]

[Signature]

[Signature]

MUNICIPIO MOROLEON GTO.

Conciliación entre los Egresos Presupuestarios y los Gastos Contables

Correspondiente del 1 de Enero al 31 de Diciembre del 2018

1. Total de egresos (presupuestarios)		286,590,576.03
2. Menos egresos presupuestarios no contables		95,663,802.07
Mobiliario y equipo de administración	275,416.57	
Mobiliario y equipo educacional y recreativo	28,396.00	
Equipo e instrumental médico y de laboratorio	0.00	
Vehículos y equipo de transporte	6,498,420.00	
Equipo de defensa y seguridad	85,635.84	
Maquinaria, otros equipos y herramientas	714,450.56	
Activos biológicos	0.00	
Bienes inmuebles	0.00	
Activos intangibles	17,625.20	
Obra pública en bienes propios	88,043,857.90	
Acciones y participaciones de capital	0.00	
Compra de títulos y valores	0.00	
Inversiones en fideicomisos, mandatos y otros análogos	0.00	
Provisiones para contingencias y otras erogaciones especiales	0.00	
Amortización de la deuda pública	0.00	
Adeudos de ejercicios fiscales anteriores (ADEFAS)	0.00	
Otros egresos presupuestales no contables	0.00	
3. Más gastos contables no presupuestales		15,266.40
Estimaciones, depreciaciones, deterioros, obsolescencia y amortizaciones	0.00	
Provisiones	0.00	
Disminución de inventarios	0.00	
Aumento por insuficiencia de estimaciones por pérdida o deterioro u obsolescencia	0.00	
Aumento por insuficiencia de provisiones	0.00	
Otros gastos	15,266.40	
Otros gastos contables no presupuestales	0.00	
4. Total de Gasto Contable (4 = 1 - 2 + 3)		190,942,040.36

Francisco O. I.

12/12/18

[Signature]