



**INDICADORES DE
RESULTADOS**

INFORME DEL AVANCE DE INDICADORES Y METAS



MUNICIPIO DE MOROLEON

Indicadores para Resultados

REPORTE DEL 1 DE ENERO AL 31 DE DICIEMBRE DE 2018

Clave del Programa Presupuestario (1)	Nombre del Programa Presupuestario (2)	Nombre de la Dependencia (3)	Fuente de Financiamiento (4)	Aprobado (5)	Modificado (6)	Devengado (7)	Ejercido (8)	Pagado (9)	Cuenta con MIRs (10)	Nombre del Indicador (11)	Nivel de la MIR al que corresponde el indicador (12)	Fórmula de cálculo (13)	Meta Programada (14)	Meta del indicador alcanzada (15)	Resultado del indicador a la fecha que se informa (17)	Clasificación Funcional del Gasto al que corresponde el PP (18)	Anexos (19)
PP1001	GOBIERNO Y REGIMEN INTERIOR	PRESIDENCIA MUNICIPAL	varias						SI	INCREMENTAR EL PORCENTAJE DE PARTICIPACION CIUDADANA	FIN	$(A/B) \cdot 100$	15% INCREMENTO DE TOTAL DE CONSULTAS EN EL ACTUAL/TOTAL DE CONSULTAS EN EL ANTERIOR	N.D.	76%	3.1.1.	MIR Y FICHAS TECNICAS EN EL SISTEMA DE INDICADORES
PP1001	GOBIERNO Y REGIMEN INTERIOR	PRESIDENCIA MUNICIPAL	varias						SI	INCREMENTAR EL PORCENTAJE DE PARTICIPACION CIUDADANA	PROPOSITO	$(A/B) \cdot 100$	N.D.	39.00	266%	3.1.1.	MIR Y FICHAS TECNICAS EN EL SISTEMA DE INDICADORES
p0010	programa de funcionarios humanos	PRESIDENCIA MUNICIPAL	varias	316519.41	2134153.55	0	1871026.99	1871026.99	SI	NUMERO DE QUEJAS SUGERENCIAS PUESTAS EN LA CONTRALORIA MUNICIPAL	COMPONENTE 1	$(A/B) \cdot 100$	N.D.	100.00	100%	3.1.1.	MIR Y FICHAS TECNICAS EN EL SISTEMA DE INDICADORES
p0010	programa de funcionarios humanos	PRESIDENCIA MUNICIPAL	varias						SI	PORCENTAJE DE FUNCIONARIOS CAPACITADOS	ACTIVIDAD 1.1	0	N.D.	26.00	367%	3.1.1.	MIR Y FICHAS TECNICAS EN EL SISTEMA DE INDICADORES
p0010	programa de funcionarios humanos	PRESIDENCIA MUNICIPAL	varias						SI	ACCIONES REALIZADAS PARA QUE LA CIUDADANIA PARTICIPE EN EL MEDIO PARA INTERPONER SUS QUEJAS Y PRIORIZAR DECISIONES	ACTIVIDAD 1.2	A	N.D.	64.00	533%	3.1.1.	MIR Y FICHAS TECNICAS EN EL SISTEMA DE INDICADORES
p0011	toma de desiciones	PRESIDENCIA MUNICIPAL	varias	197528.64	2238328.64	6296.66	2050793.16	2050793.16	SI	TASA DE VARIACION DE ACCIONES REALIZADAS A LA CIUDADANIA VULNERABLE	COMPONENTE 2	$(A/B) \cdot 100$	N.D.	100.00	100%	3.1.1.	MIR Y FICHAS TECNICAS EN EL SISTEMA DE INDICADORES
p0011	toma de desiciones	PRESIDENCIA MUNICIPAL	varias						SI	BUEN GOBIERNO	FIN	$(A/B) \cdot 100$	N.D.	100.00	100%	7.3.6	MIR Y FICHAS TECNICAS EN EL SISTEMA DE INDICADORES
PP1002	COORDINAR ACCIONES DEL H. AYUNTAMIENTO	SECRETARIA DEL HONORABLE AYUNTAMIENTO	varias						SI	LEYES, REGLAMENTOS Y DECRETOS	PROPOSITO	$(A/B) \cdot 100$	N.D.	0.00	0%	7.3.6	MIR Y FICHAS TECNICAS EN EL SISTEMA DE INDICADORES
p0050	sesiones en base a la ley	SECRETARIA DEL HONORABLE AYUNTAMIENTO	varias	11100	11600	7201.06	7201.06	7201.06	SI	SESION AYUNTAMIENTO	COMPONENTE 1	$(A/B) \cdot 100$	0	100.00	100%	7.3.6	MIR Y FICHAS TECNICAS EN EL SISTEMA DE INDICADORES
p0050	sesiones en base a la ley	SECRETARIA DEL HONORABLE AYUNTAMIENTO	varias			0			SI	PORCENTAJE DE CUMPLIMIENTO.	ACTIVIDAD 1.1	$(A/B) \cdot 100$	N.D.	100.00	100%	7.3.6	MIR Y FICHAS TECNICAS EN EL SISTEMA DE INDICADORES
p0050	sesiones en base a la ley	SECRETARIA DEL HONORABLE AYUNTAMIENTO	varias						SI	CONSTANCIAS, OFERTAS Y CONTESTACIONES	ACTIVIDAD 1.2	$(A/B) \cdot 100$	N.D.	114.00	141%	7.3.6	MIR Y FICHAS TECNICAS EN EL SISTEMA DE INDICADORES

[Handwritten signatures and notes in blue ink]

INFORME DEL AVANCE DE INDICADORES Y METAS



MUNICIPIO DE MOROLEON

Indicadores para Resultados

REPORTE DEL 1 DE ENERO AL 31 DE DICIEMBRE DE 2018

Clave del Programa Presupuestario (1)	Nombre del Programa Presupuestario (2)	Nombre de la Dependencia (3)	Fuente de Financiamiento (4)	Aprobado (5)	Modificado (6)	Devengado (7)	Ejercido (8)	Pagado (9)	Cuenta con MIRA (10)	Nombre del Indicador (11)	Nivel de la MIRA al que corresponde el indicador (12)	Fórmula de cálculo (13)	Meta Programada (14)	Meta del Indicador Modificada (15)	Meta del indicador alcanzada (16)	Resultado del indicador a la fecha que se informa (17)	Clasificación Funcional del Gasto al que corresponde el PP (18)	Anexos (19)
PP1003	DEFENSA DE LOS INTERESES Y PATRIMONIO	COORDINACION JURIDICA	varias						SI	INDICADORES DEL ENCIGNIEGI	FIN	(A/B)*100	PROVENIENTES DEL INDICADORES DEL ENCIGNIEGI	N.D.	0.00	0%	7.1.1.	MIR Y FICHAS TECNICAS EN EL SISTEMA DE INDICADORES
PP1003	DEFENSA DE LOS INTERESES Y PATRIMONIO	COORDINACION JURIDICA	varias						SI	RELACION ENTRE RESOLUCIONES EFECTIVAS TERMINADAS EN EL AÑO ACTUAL CON RESPECTO A:	PROPOSITO	(A/B)-1)*100	20% TOTAL DE RESOLUCIONES EFECTIVAS TERMINADAS EN EL AÑO/ AÑO ANTERIOR	N.D.	0.00	0%	7.1.1.	MIR Y FICHAS TECNICAS EN EL SISTEMA DE INDICADORES
p0021	nuevos sistemas de organización	COORDINACION JURIDICA	varias	4000	1500	0	1199	1199	SI	DOCUMENTOS ELABORADOS	COMPONENTE 1	(A/B)*100	100% NUEVOS MANUALES DE ORGANIZACION Y PROCEDIMIENTOS INTERNOS IMPLEMENTADOS EL AÑO ANTERIOR	N.D.	0.00	0%	7.1.1.	MIR Y FICHAS TECNICAS EN EL SISTEMA DE INDICADORES
p0021	nuevos sistemas de organización	COORDINACION JURIDICA	varias						SI	DOCUMENTO ELABORADO	ACTIVIDAD 1.1	(A/B)*100	100% D ELAS ADECUACIONES Y RENOVACIONES DE LOS PUESTOS DE PUESTOS	N.D.	0.00	0%	7.1.1.	MIR Y FICHAS TECNICAS EN EL SISTEMA DE INDICADORES
p0021	nuevos sistemas de organización	COORDINACION JURIDICA	varias						SI	DOCUMENTO APROBADO	ACTIVIDAD 1.2	A	1 DOCUMENTO. CREACION DE NUEVA REGLAMENTACION INTERNA Y APROBACION DEL DOCUMENTO	N.D.	1.00	100%	7.1.1.	MIR Y FICHAS TECNICAS EN EL SISTEMA DE INDICADORES
p0001	programa anual de capacitaciones	COORDINACION JURIDICA	varias	15694.72	18524.72	0	3724.2	3724.2	SI	PORCENTAJE DE CAPACIONES Y CERTIFICACIONES REALIZADAS	COMPONENTE 2	(A/B)*100	60% TOTAL DE CAPACITACIONES Y CERTIFICACIONES DESARROLLADAS/ PROGRAMADAS	N.D.	0.00	0%	7.1.1.	MIR Y FICHAS TECNICAS EN EL SISTEMA DE INDICADORES
p0001	programa anual de capacitaciones	COORDINACION JURIDICA	varias						SI	CAMBIO PORCENTUAL DE PROGRAMAS DE INCENTIVACION	ACTIVIDAD 2.1	(A/B)*100	30% TOTAL DE NUEVOS PROGRAMAS DE INCENTIVACION/ VIGENTES	N.D.	0.00	0%	7.1.1.	MIR Y FICHAS TECNICAS EN EL SISTEMA DE INDICADORES
p0001	programa anual de capacitaciones	COORDINACION JURIDICA	varias						SI	PORCENTAJE DE TRABAJADORES SATISFECHOS	ACTIVIDAD 2.2	(A/B)*100	80% TOTAL DE TRABAJADORES INSATISFECHOS/ TRABAJADORES	N.D.	0.00	0%	7.1.1.	MIR Y FICHAS TECNICAS EN EL SISTEMA DE INDICADORES
p0513	programa para mejorar la comunicación interdepartamental	COORDINACION JURIDICA	varias	25735	25205	0	19952.7	19952.7	SI	PORCENTAJE DE REUNIONES EFECTIVAS	COMPONENTE 3	(A/B)*100	100% TOTAL DE REUNIONES EFECTIVAS/ REALIZADAS	N.D.	100.00	100%	7.1.1.	MIR Y FICHAS TECNICAS EN EL SISTEMA DE INDICADORES
p0513	programa para mejorar la comunicación interdepartamental	COORDINACION JURIDICA	varias						SI	PORCENTAJE DE MINUTAS EFECTIVAS	ACTIVIDAD 3.1	(A/B)*100	80% TOTAL DE MINUTAS REALIZADAS EFECTIVAS/ REALIZADAS	N.D.	0.00	0%	7.1.1.	MIR Y FICHAS TECNICAS EN EL SISTEMA DE INDICADORES
p0513	programa para mejorar la comunicación interdepartamental	COORDINACION JURIDICA	varias	62000	67700	0	52503.79	52503.79	SI	SISTEMA APLICADO	ACTIVIDAD 3.2	A	1 IMPELEMTACION SISTEMATIZACION DEL PROGRAMA INTERDEPARTAMENTAL	N.D.	0.00	0%	7.1.1.	MIR Y FICHAS TECNICAS EN EL SISTEMA DE INDICADORES
p0514	programa de manejo de personal adecuado	COORDINACION JURIDICA	varias	62000	67700	0	52503.79	52503.79	SI	PORCENTAJE DE TRABAJADORES REQUERIDOS LABORANDO	COMPONENTE 4	(A/B)*100	100% TOTAL DE TRABAJADORES LABORANDO/ REQUERIDOS	N.D.	100.00	100%	7.1.1.	MIR Y FICHAS TECNICAS EN EL SISTEMA DE INDICADORES

[Handwritten signature]

[Handwritten signature]

[Handwritten signature]

[Handwritten signature]

[Handwritten signature]

[Handwritten signature]

[Handwritten signature]

INFORME DEL AVANCE DE INDICADORES Y METAS



MUNICIPIO DE MOROLEON

Indicadores para Resultados

REPORTE DEL 1 DE ENERO AL 31 DE DICIEMBRE DE 2018

Clave del Programa Presupuestario (1)	Nombre del Programa Presupuestario (2)	Nombre de la Dependencia (3)	Fuente de Financiamiento (4)	Aprobado (5)	Modificado (6)	Devengado (7)	Ejercido (8)	Pagado (9)	Cuenta con MIRA (10)	Nombre del Indicador (11)	Nivel de la MIRA al que corresponde el indicador (12)	Fórmula de cálculo (13)	Meta Programada (14)	Meta del Indicador alcanzada (15)	Resultado del indicador a la fecha que se informa (16)	Clasificación Funcional del Gasto al que corresponde el PP (18)	Anexos (19)
p0514	programa de manejo de personal adscrito	COORDINACION JURIDICA	varias						SI	ESPACIO AMPLIADO	ACTIVIDAD 4.1	A	1 PROYECTO DE AMPLIACION DEL ESPACIO LABORAL	N.D.	0%	7.1.1.	MIR Y FICHAS TECNICAS EN EL SISTEMA DE INDICADORES
p0514	programa de manejo de personal adscrito	COORDINACION JURIDICA	varias						SI	PRESUPUESTO EJECUTADO	ACTIVIDAD 4.2	(A / B) * 100	MONTO DE PRESUPUESTO COMPROMETIDO/ MONTO DE PRESUPUESTO AUTORIZADO	N.D.	5%	7.1.1.	MIR Y FICHAS TECNICAS EN EL SISTEMA DE INDICADORES
PF1004	CONTROL Y ADMINISTRACION DE DOCUMENTOS	ARCHIVO MUNICIPAL	varias						SI	VARIACION DEL NUMERO DE EVENTOS ORGANIZADOS POR EL ARCHIVO	FIN	(A / B) - 1) * 100	10% ASISTENCIA EN EL SEMESTRE ACTUAL/ANTERIOR	N.D.	-566%	3.1.1.	MIR Y FICHAS TECNICAS EN EL SISTEMA DE INDICADORES
PF1004	CONTROL Y ADMINISTRACION DE DOCUMENTOS	ARCHIVO MUNICIPAL	varias						SI	VARIACION DEL NUMERO DE ASISTENTES ORGANIZADOS POR EL ARCHIVO	PROPOSITO	(A / B) - 1) * 100	10% ASISTENCIA EN EL SEMESTRE ACTUAL/ANTERIOR	N.D.	-466%	3.1.1.	MIR Y FICHAS TECNICAS EN EL SISTEMA DE INDICADORES
p0521	programa que ayude a difundir la historia y cultura	ARCHIVO MUNICIPAL	varias	21000	29000	0	19999	19999	SI	VARIACION DE TECNOLOGIAS INCREMENTADAS	COMPONENTE 1	(A / B) - 1) * 100	50% EVENTOS CON USO DE TECNOLOGIAS EN EL SEMESTRE ACTUAL/ ANTERIOR	N.D.	190%	3.1.1.	MIR Y FICHAS TECNICAS EN EL SISTEMA DE INDICADORES
p0521	programa que ayude a difundir la historia y cultura	ARCHIVO MUNICIPAL	varias						SI	VARIACION DEL NUMERO DE IMPLEMENTADOS	ACTIVIDAD 1.1	(A / B) - 1) * 100	50% INCREMENTAR EL NUMERO DE EVENTOS	N.D.	214%	3.1.1.	MIR Y FICHAS TECNICAS EN EL SISTEMA DE INDICADORES
p0521	programa que ayude a difundir la historia y cultura	ARCHIVO MUNICIPAL	varias						SI	TASA DE VARIACION DE EVENTOS DEL MUSEO ITINERANTE	ACTIVIDAD 1.2	(A / B) - 1) * 100	50% INCREMENTO TASA DE VARIACION DE EVENTOS DEL MUSEO ITINERANTE	N.D.	0%	3.1.1.	MIR Y FICHAS TECNICAS EN EL SISTEMA DE INDICADORES
p0521	programa que ayude a difundir la historia y cultura	ARCHIVO MUNICIPAL	varias						SI	TASA DE VARIACION DE EVENTOS DEL MUSEO ITINERANTE	ACTIVIDAD 1.3	(A / B) - 1) * 100	50% INCREMENTO TASA DE VARIACION DE EVENTOS DEL MUSEO ITINERANTE	N.D.	0%	3.1.1.	MIR Y FICHAS TECNICAS EN EL SISTEMA DE INDICADORES
p0001	programa anual de capacitaciones	ARCHIVO MUNICIPAL	varias	21600	21600	0	13563.95	13563.95	SI	DIAGNOSTICO DE LAS NECESIDADES DE CAPACITACION	COMPONENTE 2	A	1 DIAGNOSTICO DE LAS NECESIDADES DE CAPACITACION	N.D.	4700%	3.1.1.	MIR Y FICHAS TECNICAS EN EL SISTEMA DE INDICADORES
p0001	programa anual de capacitaciones	ARCHIVO MUNICIPAL	varias						SI	TASA DE VARIACION DE CAPACITACIONES	ACTIVIDAD 2.1	(A / B) - 1) * 100	50% CAPACITACIONES EN EL SEMESTRE ACTUAL/ANTERIOR	N.D.	442%	3.1.1.	MIR Y FICHAS TECNICAS EN EL SISTEMA DE INDICADORES
p0523	programa de generacion de espacios para difundir la cultura	ARCHIVO MUNICIPAL	varias	4000	4000	0	0	0	SI	EMISION DE DOCUMENTO	COMPONENTE 3	A	MISION DE DOCUMENTO	N.D.	200%	3.1.1.	MIR Y FICHAS TECNICAS EN EL SISTEMA DE INDICADORES
p0523	programa de generacion de espacios para difundir la cultura	ARCHIVO MUNICIPAL	varias						SI	TASA DE VARIACION DE REUNIONES PARA LA REAPERTURA DEL MUSEO	ACTIVIDAD 3.1	(A / B) - 1) * 100	TASA DE VARIACION DE REUNIONES PARA LA REAPERTURA DEL MUSEO	N.D.	142%	3.1.1.	MIR Y FICHAS TECNICAS EN EL SISTEMA DE INDICADORES

2018-01-31
D
O. Campesino

INFORME DEL AVANCE DE INDICADORES Y METAS



MUNICIPIO DE MOROLEON

Indicadores para Resultados

REPORTE DEL 1 DE ENERO AL 31 DE DICIEMBRE DE 2018

Clave del Programa Presupuestario (1)	Nombre del Programa Presupuestario (2)	Nombre de la Dependencia (3)	Fuente de Financiamiento (4)	Aprobado (5)	Modificado (6)	Devengado (7)	Ejercido (8)	Pagado (9)	Cuenta con Mifs (10)	Nombre del indicador (11)	Nivel de la MR al que corresponde el indicador (12)	Fórmula de cálculo (13)	Meta Programada (14)	Meta del Modificada (15)	Meta del indicador alcanzada (16)	Resultado del indicador a la fecha que se inicia (17)	Clasificación Funcional del gasto al que corresponde el PP (18)	Anexos (19)
p0523	programa de generación de espacios para difundir la cultura	ARCHIVO MUNICIPAL	varias						SI	VARIACION DE LAS MEJORAS EN LA INSTALACION	ACTIVIDAD 3.2	$((A/B) - 1) \cdot 100$	50% TASA DE MEJORAS EN LA INSTALACION	N.D.	350.00	7%	3.1.1.	MIR Y FICHAS TECNICAS EN EL SISTEMA DE INDICADORES
p0523	programa de generación de espacios para difundir la cultura	ARCHIVO MUNICIPAL	varias						SI	VARIACION DEL # ASISTENTES A LOS EVENTOS ORGANIZADOS POR EL ARCHIVO HISTORICO	ACTIVIDAD 3.3	$((A/B) - 1) \cdot 100$		N.D.	100.00	100%	3.1.1.	MIR Y FICHAS TECNICAS EN EL SISTEMA DE INDICADORES
p0524	Implementación del reglamento interno del archivo	ARCHIVO MUNICIPAL	varias	10000	10000	0	9390	9390	SI	REGLAMENTO INTERNO DEL ARCHIVO GENERAL MUNICIPAL	COMPONENTE 4	A	IMPLEMENTADO EFICIENTEMENTE EL INTERNO DEL ARCHIVO GENERAL MUNICIPAL	N.D.	18.00	1800%	3.1.1.	MIR Y FICHAS TECNICAS EN EL SISTEMA DE INDICADORES
p0524	Implementación del reglamento interno del archivo	ARCHIVO MUNICIPAL	varias						SI	DOCUMENTOS ARCHIVADOS ADECUADAMENTE	ACTIVIDAD 4.1	A	CONTAR CON UN ARCHIVO GENERAL MUNICIPAL ORGANIZADO	N.D.	100.00	10000%	3.1.1.	MIR Y FICHAS TECNICAS EN EL SISTEMA DE INDICADORES
p0524	Implementación del reglamento interno del archivo	ARCHIVO MUNICIPAL	varias						SI	DOCUMENTOS ARCHIVADOS ADECUADAMENTE	ACTIVIDAD 4.2	A	CONTAR CON UN ELEMENTO MAS EN EL ARCHIVO	N.D.	1.00	100%	3.1.1.	MIR Y FICHAS TECNICAS EN EL SISTEMA DE INDICADORES
p0524	Implementación del reglamento interno del archivo	ARCHIVO MUNICIPAL	varias						SI	IMPLEMENTACION DE LA FIGURA DE CRONISTA	ACTIVIDAD 4.3	A	CONTAR CON CRONISTA MUNICIPAL	N.D.	0.00	0%	3.1.1.	MIR Y FICHAS TECNICAS EN EL SISTEMA DE INDICADORES
p0524	Implementación del reglamento interno del archivo	ARCHIVO MUNICIPAL	varias						SI	TASA DE VARIACION DEL # DE TEXTOS PRODUCIDOS	ACTIVIDAD 4.4	A	125 LIBRO POR AÑO	N.D.	14.00	11%	3.1.1.	MIR Y FICHAS TECNICAS EN EL SISTEMA DE INDICADORES
p0524	Implementación del reglamento interno del archivo	ARCHIVO MUNICIPAL	varias						SI	VARIACION DEL # DE REGLAMENTOS	ACTIVIDAD 4.5	A	VARIACION DEL # DE REGLAMENTOS	N.D.	2.00	200%	3.1.1.	MIR Y FICHAS TECNICAS EN EL SISTEMA DE INDICADORES
PP1005	IMPATICION DE JUSTICIA ADMINISTRATIVA	JUZGADO ADMINISTRATIVO MUNICIPAL	varias						SI	INDICADORES DEL ENGINENEGI	FIN	A	INDICADORES DEL ENGINENEGI	N.D.	0.00	0%	3.1.2	MIR Y FICHAS TECNICAS EN EL SISTEMA DE INDICADORES
PP1005	IMPATICION DE JUSTICIA ADMINISTRATIVA	JUZGADO ADMINISTRATIVO MUNICIPAL	varias						SI	NUMERO DE EXPEDIENTES TRAMITADOS EN EL JUZGADO	PROPOSITO	$((A/B) - 1) \cdot 100$	40% NUMERO DE EXPEDIENTES TRAMITADOS EN EL JUZGADO ADMINISTRATIVO EN EL AÑO ACTUAL / ANTER	N.D.	0.00	0%	3.1.2	MIR Y FICHAS TECNICAS EN EL SISTEMA DE INDICADORES
p0513	programa para mejorar la comunicación interdepartamental	JUZGADO ADMINISTRATIVO MUNICIPAL	varias	7739.13	7739.13	0	826.6	826.6	SI	REUNIONES	COMPONENTE 1	A/B X 100	50% TOTAL DE REUNIONES EFECTIVAS REALIZADAS	N.D.	0.00	0%	3.1.2	MIR Y FICHAS TECNICAS EN EL SISTEMA DE INDICADORES
p0513	programa para mejorar la comunicación interdepartamental	JUZGADO ADMINISTRATIVO MUNICIPAL	varias						SI	MINUTAS	ACTIVIDAD 1.1	0	50% TOTAL DE MINUTAS EFECTIVAS REALIZADAS	N.D.	0.00	0%	3.1.2	MIR Y FICHAS TECNICAS EN EL SISTEMA DE INDICADORES

30 de Diciembre de 2018

INFORME DEL AVANCE DE INDICADORES Y METAS



MUNICIPIO DE MOROLEON

Indicadores para Resultados

REPORTE DEL 1 DE ENERO AL 31 DE DICIEMBRE DE 2018

Clave del Programa Presupuestario (1)	Nombre del Programa Presupuestario (2)	Nombre de la Dependencia (3)	Fuente de Financiamiento (4)	Aprobado (6)	Modificado (6)	Devengado (7)	Ejercido (8)	Pagado (9)	Cuenta con MIRs (10)	Nombre del Indicador (11)	Nivel de la MIR al que corresponde el indicador (12)	Fórmula de cálculo (13)	Meta Programada (14)	Meta Modificada (15)	Meta del Indicador alcanzada (16)	Resultado del Indicador a la fecha que se informa (17)	Clasificación Funcional del Gasto al que corresponde el PP (18)	Años (19)
p0513	programa para mejorar la comunicación interdepartamental	JUZGADO ADMINISTRATIVO MUNICIPAL	varias	24837.8	21477.86	0	0	0	SI	SISTEMA APLICADO	ACTIVIDAD 1.2	A	1 SISTEMATIZACIÓN DEL PROGRAMA INTERDEPARTAMENTAL	N.D.	0.00	0%	3.1.2	MIR Y FICHAS TÉCNICAS EN EL SISTEMA DE INDICADORES
p0532	difusión del funcionamiento del juzgado	JUZGADO ADMINISTRATIVO MUNICIPAL	varias						SI	PUBLICACIONES EL FUNCIONAMIENTO DEL JUZGADO	COMPONENTE 2	A/B X 100	100% TOTAL DE PUBLICACIONES SOBRE EL FUNCIONAMIENTO DEL JUZGADO ADMINISTRATIVO	N.D.	0.00	0%	3.1.2	MIR Y FICHAS TÉCNICAS EN EL SISTEMA DE INDICADORES
p0532	difusión del funcionamiento del juzgado	JUZGADO ADMINISTRATIVO MUNICIPAL	varias						SI	PROGRAMAS DE CAPACITACIÓN	ACTIVIDAD 2.1	A	1 PROGRAMAS DE CAPACITACIÓN	N.D.	0.00	0%	3.1.2	MIR Y FICHAS TÉCNICAS EN EL SISTEMA DE INDICADORES
p0532	difusión del funcionamiento del juzgado	JUZGADO ADMINISTRATIVO MUNICIPAL	varias						SI	TRABAJADORES CAPACITADOS	ACTIVIDAD 2.2	A/B X 100	100% TOTAL DE TRABAJADORES CAPACITADOS TOTAL DEL AREA	N.D.	0.00	0%	3.1.2	MIR Y FICHAS TÉCNICAS EN EL SISTEMA DE INDICADORES
p0532	difusión del funcionamiento del juzgado	JUZGADO ADMINISTRATIVO MUNICIPAL	varias						SI	TRABAJADORES CERTIFICADOS	ACTIVIDAD 2.3	A/B X 100	100% TOTAL DE TRABAJADORES CERTIFICADOS/ TOTAL DE TRABAJADORES CAPACITADOS	N.D.	0.00	0%	3.1.2	MIR Y FICHAS TÉCNICAS EN EL SISTEMA DE INDICADORES
p0532	difusión del funcionamiento del juzgado	JUZGADO ADMINISTRATIVO MUNICIPAL	varias						SI	MANUAL DE PERFIL DE PUESTOS	ACTIVIDAD 2.4	A	1 MANUAL DE PERFIL DE PUESTOS	N.D.	0.00	0%	3.1.2	MIR Y FICHAS TÉCNICAS EN EL SISTEMA DE INDICADORES
PP1007	ATENCIÓN DE TRÁMITES MIGRATORIOS	OFICINA DE ENLACE CON SRE	varias						SI	VARIACIÓN DEL NÚMERO DE SATISFECHOS AL REALIZAR SUS TRÁMITES	FIN	(A/B) * 100	85 % TOTAL DE ENCUESTADOS FAVORABLES	N.D.	0.00	0%	4.1.1	MIR Y FICHAS TÉCNICAS EN EL SISTEMA DE INDICADORES
PP1007	ATENCIÓN DE TRÁMITES MIGRATORIOS	OFICINA DE ENLACE CON SRE	varias						SI	TASA DE VARIACIÓN DE TRÁMITES REALIZADOS DE MANERA EFICIENTE Y EFICAZ.	PROPOSITO	((A/B) - 1) * 100	TOTAL DE TRÁMITES REALIZADOS EN EL AÑO ANTERIOR	N.D.	0.25	0%	4.1.1	MIR Y FICHAS TÉCNICAS EN EL SISTEMA DE INDICADORES
p0541	proceso de administración	OFICINA DE ENLACE CON SRE	varias	968300	800900	0	816816.53	816816.53	SI	TASA DE VARIACIÓN DE PROCESO ADMINISTRATIVO, SISTEMAS DE PLANEACIÓN Y OPERACIÓN DE PROGRAMAS EXISTENTES	COMPONENTE 1	(A/B) * 100	70% PROCESO ADMINISTRATIVO, SISTEMAS DE PLANEACIÓN Y OPERACIÓN DE PROGRAMAS EXISTENTES	N.D.	0.00	0%	4.1.1	MIR Y FICHAS TÉCNICAS EN EL SISTEMA DE INDICADORES
p0541	proceso de administración	OFICINA DE ENLACE CON SRE	varias						SI	TASA DE VARIACIÓN DE MANUALES OPERATIVOS EXISTENTES.	ACTIVIDAD 1.1	(A/B) * 100	80% IMPLEMENTACIÓN DE MANUALES OPERATIVOS ACTUALIZADOS/ PLANEADO	N.D.	0.00	0%	4.1.1	MIR Y FICHAS TÉCNICAS EN EL SISTEMA DE INDICADORES
p0541	proceso de administración	OFICINA DE ENLACE CON SRE	varias						SI	TASA DE VARIACIÓN DE PROGRAMAS DE ACTUALIZACIÓN EXISTENTES.	ACTIVIDAD 1.2	(A/B) * 100	80% PROGRAMAS DE INFORMATICA EXISTENTES.	N.D.	0.00	0%	4.1.1	MIR Y FICHAS TÉCNICAS EN EL SISTEMA DE INDICADORES
p0541	proceso de administración	OFICINA DE ENLACE CON SRE	varias						SI	TASA DE VARIACIÓN DE APROVECHAMIENTO DE PROGRAMAS INTERNACIONALES EXISTENTES	ACTIVIDAD 1.3	(A/B) * 100	TASA DE VARIACIÓN DE APROVECHAMIENTO DE PROGRAMAS FEDERALES	N.D.	0.00	0%	4.1.1	MIR Y FICHAS TÉCNICAS EN EL SISTEMA DE INDICADORES

[Handwritten signature]

[Handwritten signature]

[Handwritten signature]

[Handwritten signature]

INFORME DEL AVANCE DE INDICADORES Y METAS



MUNICIPIO DE MOROLEON

Indicadores para Resultados

REPORTE DEL 1 DE ENERO AL 31 DE DICIEMBRE DE 2018

Clave del Programa Presupuestario (1)	Nombre del Programa Presupuestario (2)	Nombre de la Dependencia (3)	Fuente de Financiamiento (4)	Aprobado (5)	Modificado (6)	Desagregado (7)	Ejecido (8)	Pagado (9)	Cuenta con Mts (10)	Nombre del Indicador (11)	Nivel de la IMR al que corresponde el indicador (12)	Fórmula de cálculo (13)	Meta Programada (14)	Meta del Indicador alcanzada (15)	Resultado del indicador a la fecha que se informa (17)	Clasificación Funcional del Gasto al que corresponde el PP (18)	Anexo (19)
p0542	personal apropiado	OFICINA DE ENLACE CON SRE	varias	228844	228344	15867.06	197784.05	181816.89	SI	PORCENTAJE DE PLAZAS CUBIERTAS DE LA PLANTILLA DE PERSONAL	COMPONENTE 2	(A/B)*100	PORCENTAJE DE PLAZAS CUBIERTAS	N.D.	100%	4.1.1.	MIR Y FICHAS TECNICAS EN EL SISTEMA DE INDICADORES
p0542	personal apropiado	OFICINA DE ENLACE CON SRE	varias						SI	TASA DE VARIACION DE EFECTACIONES ELABORADAS / CAPTADAS.	ACTIVIDAD 2.1	(A/B)*100	40% TOTAL DE TRABAJADORES CAPACITADOS / TOTAL DE TRABAJADORES DEL AREA	N.D.	0%	4.1.1.	MIR Y FICHAS TECNICAS EN EL SISTEMA DE INDICADORES
p0542	personal apropiado	OFICINA DE ENLACE CON SRE	varias						SI	TASA DE VARIACION DE CERTIFICACIONES CAPTADAS.	ACTIVIDAD 2.2	(A/B)*100	20% TOTAL DE TRABAJADORES CERTIFICADOS / TRABAJADORES EN EL AREA	N.D.	0%	4.1.1.	MIR Y FICHAS TECNICAS EN EL SISTEMA DE INDICADORES
p0542	personal apropiado	OFICINA DE ENLACE CON SRE	varias						SI	VARIACION DE PERSONAL EN LA OFICINA DE ENLACE CON LA SECRETARIA DE RELACIONES EXTERNAS	ACTIVIDAD 2.3	(A/B)*100	50% TOTAL DE PERSONAL EN LA OFICINA DE ENLACE EN EL AÑO / TOTAL DE PERSONAL EN LA OFICINA	N.D.	200%	4.1.1.	MIR Y FICHAS TECNICAS EN EL SISTEMA DE INDICADORES
p0542	personal apropiado	OFICINA DE ENLACE CON SRE	varias						SI	VARIACION DE LA COMUNICACION CON LOS DEPARTAMENTOS DE PROGRAMAS CON MIGRACION Y PROGRAMAS DEL INTERDEPARTAMENTAL	COMPONENTE 3	(A/B)*100	90% TOTAL DE REUNIONES EFECTIVAS / TOTAL DE REUNIONES REALIZADAS	N.D.	0%	4.1.1.	MIR Y FICHAS TECNICAS EN EL SISTEMA DE INDICADORES
p0542	personal apropiado	OFICINA DE ENLACE CON SRE	varias						SI	VARIACION DEL PROGRAMA DE COORDINACION INTERDEPARTAMENTAL	ACTIVIDAD 3.1	(A/B)*100	80% TOTAL DE MINUTAS REALIZADAS / TOTAL DE MINUTAS	N.D.	0%	4.1.1.	MIR Y FICHAS TECNICAS EN EL SISTEMA DE INDICADORES
p0542	personal apropiado	OFICINA DE ENLACE CON SRE	varias						SI	ABRIGACION DEL PROGRAMA INTERDEPARTAMENTAL	ACTIVIDAD 3.2	(A/B)*100	80% SISTEMATIZACION DE PROGRAMAS INTERDEPARTAMENTAL APLICADO / PLANEADO	N.D.	0%	4.1.1.	MIR Y FICHAS TECNICAS EN EL SISTEMA DE INDICADORES
p0542	personal apropiado	OFICINA DE ENLACE CON SRE	varias						SI	VARIACION DE LA APLICACION DEL PROGRAMA INTERDEPARTAMENTAL	ACTIVIDAD 3.3	(A/B)*100	80% APLICACION DEL PROGRAMA INTERDEPARTAMENTAL / PLANEADO	N.D.	0%	4.1.1.	MIR Y FICHAS TECNICAS EN EL SISTEMA DE INDICADORES
p0542	personal apropiado	OFICINA DE ENLACE CON SRE	varias						SI	VARIACION DE LOS MEDIOS INFORMATIVOS UTILIZADOS PARA LA DIFUSION DE INFORMACION.	COMPONENTE 4	(A/B)-1*100	80% TOTAL CAMPANAS INFORMATIVAS DE TRAMITES Y REALIZADOS EN EL AÑO ACTUAL / A	N.D.	0%	4.1.1.	MIR Y FICHAS TECNICAS EN EL SISTEMA DE INDICADORES
p0542	personal apropiado	OFICINA DE ENLACE CON SRE	varias						SI	ROMEDO DE CAMPANAS UTILIZADAS PARA DAR DIFUSION A LOS TRAMITES DE PASADOTES DE CAMPAÑAS	ACTIVIDAD 4.1	(A/B)-1*100	80% TOTAL CAMPANAS INFORMATIVAS DE TRAMITES Y REALIZADOS EN EL AÑO ACTUAL / A	N.D.	0%	4.1.1.	MIR Y FICHAS TECNICAS EN EL SISTEMA DE INDICADORES
p0542	personal apropiado	OFICINA DE ENLACE CON SRE	varias						SI	INFORMATIVAS UTILIZADAS PARA DAR DIFUSION A LOS TRAMITES DE PROTECCION	ACTIVIDAD 4.2	(A/B)-1*100	10% TOTAL DE CAMPANAS DIFUSION SOBRE TRAMITES DE PROTECCION CONSULAR REALIZADOS EN EL AÑO ACTUAL / A	N.D.	0%	4.1.1.	MIR Y FICHAS TECNICAS EN EL SISTEMA DE INDICADORES
PP1008	SALVAGUARDAR A LA CIUDADANIA DE CONTINGENCIAS	PROTECCION CIVIL	varias						SI	COORDINACION MUNICIPAL DE PROTECCION CIVIL	FIN	(A/B)*100	85% RESPUESTAS FAVORABLES DE LOS SERVICIOS PROPORCIONADOS	N.D.	0%	3.1.2.	MIR Y FICHAS TECNICAS EN EL SISTEMA DE INDICADORES

[Handwritten signature]

[Handwritten signature]

[Handwritten signature]

INFORME DEL AVANCE DE INDICADORES Y METAS

MUNICIPIO DE MOROLEON

Indicadores para Resultados

REPORTE DEL 1 DE ENERO AL 31 DE DICIEMBRE DE 2018




Clave del Programa Presupuestario (1)	Nombre del Programa Presupuestario (2)	Nombre de la Dependencia (3)	Fuente de Financiamiento (4)	Aprobado (6)	Modificado (6)	Devengado (7)	Ejercicio (8)	Pagado (9)	Cuenta con MIRA (10)	Nombre del indicador (11)	Nivel de la MIRA al que corresponde el indicador (12)	Fórmula de cálculo (13)	Meta Programada (14)	Meta del Indicador Modificada (15)	Meta del Indicador alcanzada (16)	Resultado del indicador a la fecha que se informa (17)	Clasificación Funcional del Gasto al que corresponde el PP (18)	Anexos (19)
PP1008	SALVAGUARDAR A LA CIUDADANIA DE CONTINGENCIAS	PROTECCION CIVIL	varias	66591.9	66081.8	0	57870.23	57870.23	SI	PORCENTAJES DE DIAS DISPONIBLES AL AÑO	PROPOSITO	(A / B) * 100	95% DIAS DISPONIBLES / DIAS TRANSCURRIDOS	N.D.	0.00	0%	3.1.2.	MIR Y FICHAS TECNICAS EN EL SISTEMA DE INDICADORES
p0551	suficientes y adecuadas herramientas de comunicación	PROTECCION CIVIL	varias	66591.9	66081.8	0	57870.23	57870.23	SI	PROFESIONALIZACION	COMPONENTE 1	(A / B) * 100	20% TOTAL DE PERSONAL CAPACITADO/ TOTAL DEL PERSONAL	N.D.	0.00	0%	3.1.2.	MIR Y FICHAS TECNICAS EN EL SISTEMA DE INDICADORES
p0551	suficientes y adecuadas herramientas de comunicación	PROTECCION CIVIL	varias	23962.7	13402.86	0	9871.36	9871.36	SI	AMPLIACION DE NUEVOS CURSOS DE ACTUALIZACION	ACTIVIDAD 1.1	0	2 NUMEROS DE CURSOS IMPARTIDOS	N.D.	0.00	0%	3.1.2.	MIR Y FICHAS TECNICAS EN EL SISTEMA DE INDICADORES
p0542	personal apropiado	PROTECCION CIVIL	varias	139154.83	13540.9	0	25157.92	25157.92	SI	CONTINUIDAD OPERATIVA EN LOS SERVICIOS PRESTADOS A LA POBLACION DE LAS UNIDADES	COMPONENTE 2	A	3 NUMERO DE MANTENIMIENTOS A LAS UNIDADES	N.D.	0.00	0%	3.1.2.	MIR Y FICHAS TECNICAS EN EL SISTEMA DE INDICADORES
p0542	personal apropiado	PROTECCION CIVIL	varias	139154.83	13540.9	0	25157.92	25157.92	SI	SERVICIOS PRESTADOS A LA POBLACION	ACTIVIDAD 2.1	A	3 ADQUISICION DE REFACCIONES NUEVAS	N.D.	0.00	0%	3.1.2.	MIR Y FICHAS TECNICAS EN EL SISTEMA DE INDICADORES
p0553	fluida comunicación entre corporaciones	PROTECCION CIVIL	varias	1800	1600	0	884.74	884.74	SI	SERVICIOS PRESTADOS A LA POBLACION	COMPONENTE 3	(A / B) * 100	50% SERVICIOS PRESTADOS A LA POBLACION / REQUERIDOS	N.D.	0.00	0%	3.1.2.	MIR Y FICHAS TECNICAS EN EL SISTEMA DE INDICADORES
p0553	fluida comunicación entre corporaciones	PROTECCION CIVIL	varias	1800	1600	0	884.74	884.74	SI	PORCENTAJE DE CIUDADANOS ATENDIDOS	ACTIVIDAD 3.1	(A / B) * 100	50% PORCENTAJE DE CIUDADANOS ATENDIDOS OPORTUNAMENTE	N.D.	0.00	0%	3.1.2.	MIR Y FICHAS TECNICAS EN EL SISTEMA DE INDICADORES
p0554	reglamento interno de trabajo	PROTECCION CIVIL	varias	1800	1600	0	884.74	884.74	SI	NUMERO DE VISITANTES A LAS INSTALACIONES DE PROTECCION CIVIL	COMPONENTE 4	A	50 NUMERO DE VISITANTES A LAS INSTALACIONES DE PROTECCION CIVIL	N.D.	0.00	0%	3.1.2.	MIR Y FICHAS TECNICAS EN EL SISTEMA DE INDICADORES
p0554	reglamento interno de trabajo	PROTECCION CIVIL	varias	1800	1600	0	884.74	884.74	SI	EFICIENTE USO DE LOS MATERIALES PARA MANTENIMIENTO	ACTIVIDAD 4.1	(A / B) * 100	50% OTAL DE COMPRA DE RECURSOS DISTRIBUIDOS SOLICITADOS / SERVICIOS	N.D.	0.00	0%	3.1.2.	MIR Y FICHAS TECNICAS EN EL SISTEMA DE INDICADORES
PP1009	RESPUESTA ANTE EMERGENCIAS	CENTRO DE ATENCION DE LLAMADAS DE EMERGENCIA 911	varias	79075	171075	0	101304.92	101304.92	SI	TASA DE VARIACION EN LOS INCIDENTES Y ACCIDENTALES VIOLENTAS EN EL MUNICIPIO, RESPECTO AL AÑO ANTERIOR	FIN	0	ACCIDENTES Y VIOLENTAS EN MUJERES ACCIDENTALES Y VIOLENTAS EN EL MUNICIPIO	N.D.	8.00	166%	4.1.1.	MIR Y FICHAS TECNICAS EN EL SISTEMA DE INDICADORES
PP1009	RESPUESTA ANTE EMERGENCIAS	CENTRO DE ATENCION DE LLAMADAS DE EMERGENCIA 911	varias	79075	171075	0	101304.92	101304.92	SI	REPORTES DE CIUDADANOS ATENDIDOS CON AGILIDAD Y CALIDAD RESPECTO DEL AÑO ANTERIOR	PROPOSITO	(A / B) * 100	75% # DE REPORTES ATENDIDOS DENTRO DE LOS PRIMEROS 13 MIN. EN EL AÑO ACTUAL	N.D.	100.00	137%	4.1.1.	MIR Y FICHAS TECNICAS EN EL SISTEMA DE INDICADORES
p0571	suficientes y adecuadas herramientas de comunicación y vigilancia	CENTRO DE ATENCION DE LLAMADAS DE EMERGENCIA 911	varias	79075	171075	0	101304.92	101304.92	SI	VARIACION EN HERRAMIENTAS EN BUENAS CONDICIONES	COMPONENTE 1	((A / B) - 1) * 100	10%# DE RESGUARDOS DE BUENAS CONDICIONES EL SEMESTRE ACTUAL ATTE/PP	N.D.	0.00	0%	4.1.1.	MIR Y FICHAS TECNICAS EN EL SISTEMA DE INDICADORES





INFORME DEL AVANCE DE INDICADORES Y METAS

MUNICIPIO DE MOROLEON																	
Indicadores para Resultados																	
REPORTE DEL 1 DE ENERO AL 31 DE DICIEMBRE DE 2018																	
Clave del Programa Presupuestario (1)	Nombre del Programa Presupuestario (2)	Nombre de la Dependencia (3)	Fuente de Financiamiento (4)	Aprobado (5)	Modificado (6)	Devengado (7)	Ejercido (8)	Pagado (9)	Cuenta con MIRS (10)	Nombre del Indicador (11)	Nivel de la MR al que corresponde el indicador (12)	Fórmula de cálculo (13)	Meta Programada (14)	Meta del indicador alcanzada (15)	Resultado del indicador a la fecha que se informa (16)	Clasificación Funcional del Programa que se informa correspondiente al PP (18)	Anexos (19)
p0571	suficientes y adecuadas herramientas de comunicación y vigilancia	CENTRO DE ATENCION DE LLAMADAS DE EMERGENCIA 911	varias						SI	TASA DE VARIACION DEL EQUIPO DAÑADO	ACTIVIDAD 1.1	$(A/B) \cdot 100$	15%# DE EQUIPO DAÑADO EN EL AÑO N/ ANTERIOR	0.00	0%	4.1.1.	MIR Y FICHAS TECNICAS EN EL SISTEMA DE INDICADORES
p0571	suficientes y adecuadas herramientas de comunicación y vigilancia	CENTRO DE ATENCION DE LLAMADAS DE EMERGENCIA 911	varias						SI	TASA DE VARIACION DEL EQUIPO DAÑADO	ACTIVIDAD 1.2	$(A/B) \cdot 100$	50%# DE EQUIPO DAÑADO EN EL AÑO N/ ANTERIOR	0.00	0%	4.1.1.	MIR Y FICHAS TECNICAS EN EL SISTEMA DE INDICADORES
p0542	personal apropiado	CENTRO DE ATENCION DE LLAMADAS DE EMERGENCIA 911	varias	36625	36625	0	29216.42	29216.42	SI	PORCENTAJE DE PLAZAS CUBIERTAS DE LA PLANTILLA DE PERSONAL	COMPONENTE 2	$(A/B) \cdot 100$	100% # DE PLAZAS CUBIERTAS DE LA PLANTILLA DE PERSONAL EN EL AÑO N/ ANTERIOR	100.00	100%	4.1.1.	MIR Y FICHAS TECNICAS EN EL SISTEMA DE INDICADORES
p0542	personal apropiado	CENTRO DE ATENCION DE LLAMADAS DE EMERGENCIA 911	varias						SI	TASA DE VARIACION DE PERSONAL EN EL SISTEMA DE EMERGENCIAS	ACTIVIDAD 2.1	$(A/B) \cdot 100$	100%# DE PERSONAL EN EL SISTEMA DE EMERGENCIAS EN EL AÑO N/ AÑO ANTERIOR	0.00	0%	4.1.1.	MIR Y FICHAS TECNICAS EN EL SISTEMA DE INDICADORES
PP1009	RESPUESTA ANTE EMERGENCIAS	CENTRO DE ATENCION DE LLAMADAS DE EMERGENCIA 911	varias	0	0	0	0	0	SI	TASA DE VARIACION DE CORPORACIONES QUE PARTICIPAN EN EVUENTOS DE EMERGENCIA	COMPONENTE 3	$(A/B) \cdot 100$	10% # DE CORPORACIONES QUE PARTICIPAN EN EMERGENCIA EN EL AÑO N/ AÑO ANTERIOR	0.00	0%	4.1.1.	MIR Y FICHAS TECNICAS EN EL SISTEMA DE INDICADORES
PP1009	RESPUESTA ANTE EMERGENCIAS	CENTRO DE ATENCION DE LLAMADAS DE EMERGENCIA 911	varias						SI	PROMEDIO DE REPORTES EN QUE PARTICIPAN LAS CORPORACIONES REQUERIDAS	ACTIVIDAD 3.1	$(A/B) \cdot 100$	100%# DE REPORTES EN QUE PARTICIPAN LAS CORPORACIONES REQUERIDAS EN EL MES/	103.00	103%	4.1.1.	MIR Y FICHAS TECNICAS EN EL SISTEMA DE INDICADORES
PP1009	RESPUESTA ANTE EMERGENCIAS	CENTRO DE ATENCION DE LLAMADAS DE EMERGENCIA 911	varias						SI	TASA DE VARIACION DE TIEMPO DE RESPUESTA POR PARTE DE LA CORPORACION	ACTIVIDAD 3.2	$(A/B) \cdot 100$	10%# ROMEDIO MINUTOS CORRIDOS ANTES DE LA ATENCION POR PARTE DE LA CORPORACION EN EL SE	9.00	90%	4.1.1.	MIR Y FICHAS TECNICAS EN EL SISTEMA DE INDICADORES
PP1009	RESPUESTA ANTE EMERGENCIAS	CENTRO DE ATENCION DE LLAMADAS DE EMERGENCIA 911	varias	0	0	0	0	0	SI	TASA DE VARIACION POR # DE QUEJAS POR PRACTICAS LABORALES	COMPONENTE 4	$(A/B) \cdot 100$	10%# QUEJAS POR LABORALES EL TRIMESTRE ACTUAL/ AÑO ANTERIOR	0.00	0%	4.1.1.	MIR Y FICHAS TECNICAS EN EL SISTEMA DE INDICADORES
PP1009	RESPUESTA ANTE EMERGENCIAS	CENTRO DE ATENCION DE LLAMADAS DE EMERGENCIA 911	varias						SI	PORCENTAJE DE REGLAMENTOS EXISTENTES	ACTIVIDAD 4.1	$(A/B) \cdot 100$	100%# DE REGLAMENTOS ACTUALIZADOS	100.00	100%	4.1.1.	MIR Y FICHAS TECNICAS EN EL SISTEMA DE INDICADORES
PP1010	POLITICA FISCAL Y EJERCICIO DEL GASTO	TESORERIA MUNICIPAL	varias						SI	INCREMENTAR EL PORCENTAJE DE AVANCE EN EL MUNICIPIO	FIN	$(A/B) \cdot 100$	35%# TOTAL DE RECURSO DESTINADO A GASTO TOTAL DE PRESUPUESTO DE EGRESOS DEL MUNICIPIO	16.00	45%	7.3.5	MIR Y FICHAS TECNICAS EN EL SISTEMA DE INDICADORES
PP1010	POLITICA FISCAL Y EJERCICIO DEL GASTO	TESORERIA MUNICIPAL	varias						SI	PORCENTAJE DE AVANCE EN EL SISTEMA DE INVERSION PUBLICA EN BENEFICIO A LA CIUDADANIA	PROPOSITO	$(A/B) \cdot 100$	90%# DE CALIFICACION MAXIMA	84.00	94%	7.3.5	MIR Y FICHAS TECNICAS EN EL SISTEMA DE INDICADORES
p0101	programa de recaudacion eficiente	TESORERIA MUNICIPAL	varias	3709.66	3709.66	0	930	930	SI	PORCENTAJE DE AVANCE DEL MEJORAMIENTO EN LA RECAUDACION	COMPONENTE 1	$(A/B) \cdot 100$	PORCENTAJE DE AVANCE DE MEJORAMIENTO DE LA RECAUDACION	120.00	120%	7.3.5	MIR Y FICHAS TECNICAS EN EL SISTEMA DE INDICADORES




INFORME DEL AVANCE DE INDICADORES Y METAS



MUNICIPIO DE MOROLEON

Indicadores para Resultados

REPORTE DEL 1 DE ENERO AL 31 DE DICIEMBRE DE 2018

Clave del Programa Presupuestario (1)	Nombre del Programa Presupuestario (2)	Nombre de la Dependencia (3)	Fuente de Financiamiento (4)	Aprobado (5)	Modificado (6)	Devengado (7)	Ejercido (8)	Pagado (9)	Cuenta con MIRs (10)	Nombre del Indicador (11)	Nivel de la MR al que corresponde el indicador (12)	Fórmula de cálculo (13)	Meta Programada (14)	Meta del Indicador actualizada (15)	Resultado del indicador a la fecha que se informa (17)	Clasificación Funcional del Gasto al que corresponde el PPP (18)	Anexos (19)
p0101	programa de recaudación eficiente	TESORERIA MUNICIPAL	varias						SI	PORCENTAJE DE EFICIENTIZACION DE LOS INGRESOS PROPIOS	ACTIVIDAD 1.1	0	N.D.	80.00	80%	7.3.5	MIR Y FICHAS TECNICAS EN EL SISTEMA DE INDICADORES
p0101	programa de recaudación eficiente	TESORERIA MUNICIPAL	varias						SI	PORCENTAJE DE PROGRAMAS PERENES PARA LA EFICIENTIZACION DE LA RECAUDACION	ACTIVIDAD 1.2	(A/B) * 100	N.D.	100.00	100%	7.3.5	MIR Y FICHAS TECNICAS EN EL SISTEMA DE INDICADORES
p0102	programa p generar pocas modificaciones presupuestales	TESORERIA MUNICIPAL	varias	27041.76	27041.76	0	6531	6531	SI	ARIACION DEL NUMERO DE MODIFICACIONES AL PRESUPUESTO DE ESTE AÑO RESPECTO DEL PROGRAMA PRESUPUESTAL DE DIVULGACION	COMPONENTE 2	(A/B) - 1) * 100	N.D.	46.00	461%	7.3.5	MIR Y FICHAS TECNICAS EN EL SISTEMA DE INDICADORES
p0102	programa p generar pocas modificaciones presupuestales	TESORERIA MUNICIPAL	varias						SI	ACTIVIDAD 2.1	ACTIVIDAD 2.1	(A/B) * 100	N.D.	100.00	100%	7.3.5	MIR Y FICHAS TECNICAS EN EL SISTEMA DE INDICADORES
p0102	programa p generar pocas modificaciones presupuestales	TESORERIA MUNICIPAL	varias						SI	VARIACION EN EL NUMERO DE RECOMENDACIONES DE AUDITORIA RESPECTO DE LOS SUBEJERCICIOS	ACTIVIDAD 2.2	((A/B) - 1) * 100	N.D.	17.00	163%	7.3.5	MIR Y FICHAS TECNICAS EN EL SISTEMA DE INDICADORES
p0103	interes de directores p lograr una mejor planeacion	TESORERIA MUNICIPAL	varias	2727	2727	0	2250	2250	SI	PORCENTAJE DE SUBEJERCICIO	COMPONENTE 3	(A/B) - 1) * 100	N.D.	3.00	-65%	7.3.5	MIR Y FICHAS TECNICAS EN EL SISTEMA DE INDICADORES
p0103	interes de directores p lograr una mejor planeacion	TESORERIA MUNICIPAL	varias						SI	PORCENTAJE DE DISMINUCION DE OBSERVACIONES	ACTIVIDAD 3.1	(A/B) - 1) * 100	N.D.	0.00	0%	7.3.5	MIR Y FICHAS TECNICAS EN EL SISTEMA DE INDICADORES
p0105	coordinacion interdepartamental	TESORERIA MUNICIPAL	varias	248021.8	148539.46	0	36817.08	36817.08	SI	VARIACION EN LA CALIFICACION DE LA GUIA DE CUMPLIMIENTO DE LA CONAC RESPECTO DE LA DELEGACION DE LA IMPLEMENTACION DEL SISTEMA (SED)	COMPONENTE 4	(A/B) * 100	N.D.	113.00	113%	7.3.5	MIR Y FICHAS TECNICAS EN EL SISTEMA DE INDICADORES
p0105	coordinacion interdepartamental	TESORERIA MUNICIPAL	varias						SI	AVANCE DE LA IMPLEMENTACION DEL SISTEMA (SED)	ACTIVIDAD 4.1	(A/B) * 100	N.D.	3.00	75%	7.3.5	MIR Y FICHAS TECNICAS EN EL SISTEMA DE INDICADORES
PF1011	FORTALECIMIENTO DE INGRESOS PROPIOS	COORDINACION DEL IMPUESTO PREDIAL	varias						SI	INCREMENTAR EL PORCENTAJE DE LA RECAUDACION EN EL MUNICIPIO	FIN	(A/B) * 100	N.D.	99.00	99%	7.3.5	MIR Y FICHAS TECNICAS EN EL SISTEMA DE INDICADORES
PF1011	FORTALECIMIENTO DE INGRESOS PROPIOS	COORDINACION DEL IMPUESTO PREDIAL	varias						SI	PORCENTAJE DEL AVANCE DEL MEJORAMIENTO EN LA RECAUDACION	PROPOSITO	((A/B) - 1) * 100	N.D.	0.98	10%	7.3.5	MIR Y FICHAS TECNICAS EN EL SISTEMA DE INDICADORES
p0101	programa de caudación eficiente	COORDINACION DEL IMPUESTO PREDIAL	varias	155356.18	155356.18	0	76497.61	76497.61	SI	PORCENTAJE DE AVANCE DEL MEJORAMIENTO EN LA RECAUDACION	COMPONENTE 1	(A/B) * 100	N.D.	99.00	99%	7.3.5	MIR Y FICHAS TECNICAS EN EL SISTEMA DE INDICADORES

Handwritten signature and notes in blue ink.

INFORME DEL AVANCE DE INDICADORES Y METAS

MUNICIPIO DE MOROLEON																	
Indicadores para Resultados																	
REPORTE DEL 1 DE ENERO AL 31 DE DICIEMBRE DE 2018																	
Clave del Programa Presupuestario (1)	Nombre del Programa Presupuestario (2)	Nombre de la Dependencia (3)	Fuente de Financiamiento (4)	Aprobado (5)	Modificado (6)	Devenido (7)	Ejercido (8)	Pagado (9)	Cuenta con MRS (10)	Nombre del Indicador (11)	Nivel de la MR al que corresponde el indicador (12)	Fórmula de cálculo (13)	Meta Programada (14)	Meta del Indicador alcanzada (15)	Resultado del indicador a la fecha que se informa (17)	Clasificación Funcional de Gasto al que corresponde el PP (18)	Anexos (19)
p0101	programa de atención al paciente	COORDINACION DEL IMPUESTO PREDIAL	varias						SI	PORCENTAJE DE PROGRAMAS PARA LA EFICIENTACIÓN DE LA RECAUDACIÓN	ACTIVIDAD 1.1	$(A/B) * 100$	PROGRAMAS IMPLEMENTADOS / PROGRAMADOS	N.D.	0%	7.3.5	MIR Y FICHAS TÉCNICAS EN EL SISTEMA DE INDICADORES
p0122	cobro de impuesto predial en instituciones bancarias	COORDINACION DEL IMPUESTO PREDIAL	varias	80119.32	92119.32	0	21112	21112	SI	PORCENTAJE DE LOS PAGOS EN LAS INSTITUCIONES BANCARIAS	COMPONENTE 2	$((A/B) - 1) * 100$	10% MEDIR LOS PAGOS REALIZADOS EN EL AÑO EN INSTITUCIONES BANCARIAS EN INSTITUCIONES BANCARIAS	N.D.	236%	7.3.5	MIR Y FICHAS TÉCNICAS EN EL SISTEMA DE INDICADORES
p0122	FORTALECIMIENTO DE INGRESOS PROPIOS	COORDINACION DEL IMPUESTO PREDIAL	varias						SI	PORCENTAJE DE LOS PAGOS EN LAS INSTITUCIONES BANCARIAS	ACTIVIDAD 2.1	$((A/B) - 1) * 100$	10% MEDIR LOS PAGOS EN LINEA REALIZADOS EN EL AÑO EN INSTITUCIONES BANCARIAS/AÑO INTERIOR	N.D.	236%	7.3.5	MIR Y FICHAS TÉCNICAS EN EL SISTEMA DE INDICADORES
p0123	programa de regularización	COORDINACION DEL IMPUESTO PREDIAL	varias	43687.39	43687.39	0	12643.09	12643.09	SI	PORCENTAJE DE PROCEDIMIENTOS DE EJECUCIÓN REALIZADOS	COMPONENTE 3	$((A/B) - 1) * 100$	5% TOTAL DE PROCEDIMIENTOS DE EJECUCIÓN REALIZADOS EN EL AÑO/AÑO ANTERIOR	N.D.	-52%	7.3.5	MIR Y FICHAS TÉCNICAS EN EL SISTEMA DE INDICADORES
p0123	programa de regularización	COORDINACION DEL IMPUESTO PREDIAL	varias						SI	NUMERO DE CAPACITADOS DEL AREA	ACTIVIDAD 3.1	$(A/B) * 100$	80% TOTAL DE TRABAJADORES REALIZADOS/TOTAL DE TRABAJADORES DEL AREA	N.D.	21%	7.3.5	MIR Y FICHAS TÉCNICAS EN EL SISTEMA DE INDICADORES
p0513	Inteomunicacion Interdepartamental	COORDINACION DEL IMPUESTO PREDIAL	varias	24985.47	12985.47	0	4650	4650	SI	NUMERO DE REUNIONES EFECTIVAS REALIZADAS	COMPONENTE 4	$(A/B) * 100$	100% REUNIONES EFECTIVAS/ REUNIONES REALIZADAS	N.D.	100%	7.3.5	MIR Y FICHAS TÉCNICAS EN EL SISTEMA DE INDICADORES
p0513	Inteomunicacion Interdepartamental	COORDINACION DEL IMPUESTO PREDIAL	varias						SI	CTVA PARTICIPACION DEL AYUNTAMIENTO, FISCALIA MUNICIPAL, AREA DE O. JURIDICO, AREA DE IMPUESTO	ACTIVIDAD 4.1	$((A/B) - 1) * 100$	10% REUNIONES PRODUCTIVAS EN EL AÑO/AÑO ACTUAL	N.D.	176%	7.3.5	MIR Y FICHAS TÉCNICAS EN EL SISTEMA DE INDICADORES
p0513	Inteomunicacion Interdepartamental	COORDINACION DEL IMPUESTO PREDIAL	varias						SI	SUSPENDIDO	ACTIVIDAD 4.2	A	SUSPENDIDO	N.D.	0%	7.3.5	MIR Y FICHAS TÉCNICAS EN EL SISTEMA DE INDICADORES
PP1012	DESARROLLO SOCIAL CON SENTIDO HUMANO	DIRECCION DE DESARROLLO SOCIAL	varias						SI	INDICADOR NACIONAL DEL CONEVAL/IDH	FIN	A	INDICADOR NACIONAL DEL CONEVAL/IDH	N.D.	13104%	2.4.2.	MIR Y FICHAS TÉCNICAS EN EL SISTEMA DE INDICADORES
PP1012	DESARROLLO SOCIAL CON SENTIDO HUMANO	DIRECCION DE DESARROLLO SOCIAL	varias						SI	INDICADOR NACIONAL DEL CONEVAL/IDH	PROPOSITO	A	INDICADOR NACIONAL DEL CONEVAL/IDH	N.D.	655%	2.4.2.	MIR Y FICHAS TÉCNICAS EN EL SISTEMA DE INDICADORES
p0201	garantizar la atención de los servicios	DIRECCION DE DESARROLLO SOCIAL	varias	239200	207400	0	122620.63	122620.63	SI	INDICADOR NACIONAL DEL CONEVAL/IDH	COMPONENTE 1	$(A/B) * 100$	100% SOLICITUDES REALIZADAS/ SOLICITUDES RECIBIDAS	N.D.	0%	2.4.2.	MIR Y FICHAS TÉCNICAS EN EL SISTEMA DE INDICADORES
p0201	garantizar la atención de los servicios	DIRECCION DE DESARROLLO SOCIAL	varias						SI	NUMERO DE ACONTECIMIENTOS DEL AÑO ANTERIOR / NUMERO DE ACONTECIMIENTOS DEL AÑO EN CURSO	ACTIVIDAD 1.1	$((A/B) - 1) * 100$	-10% NUMERO DE ACONTECIMIENTOS DEL AÑO ANTERIOR/AÑO ANTERIOR	N.D.	0%	2.4.2.	MIR Y FICHAS TÉCNICAS EN EL SISTEMA DE INDICADORES

D

2018-12-31

C. Campesino

INFORME DEL AVANCE DE INDICADORES Y METAS



MUNICIPIO DE MOROLEON

Indicadores para Resultados

REPORTE DEL 1 DE ENERO AL 31 DE DICIEMBRE DE 2018

Clave del Programa Presupuestario (1)	Nombre del Programa Presupuestario (2)	Nombre de la Dependencia (3)	Fuente de Financiamiento (4)	Aprobado (5)	Modificado (6)	Devengado (7)	Ejercido (8)	Pagado (9)	Cuentas con Rirs (10)	Nombre del indicador (11)	Nivel de la MR al que corresponde el indicador (12)	Fórmula de cálculo (13)	Meta Programada (14)	Meta del Mes (15)	Meta del indicador alcanzada (16)	Resultado del indicador a la fecha que se informa (17)	Clasificación Funcional del indicador correspondiente al PP (18)	Anexos (19)
p0201	garantizar la atención de los servicios	DIRECCION DE DESARROLLO SOCIAL	varias	1865000			1701427.97	1701427.97	SI	MANUAL DE ORGANIZACIÓN Y FUNCIONAMIENTO	ACTIVIDAD 1.2	A	1 MANUAL DE ORGANIZACIÓN Y FUNCIONAMIENTO	N.D.	0.00	0%	2.4.2.	MIR Y FICHAS TÉCNICAS EN EL SISTEMA DE INDICADORES
p0201	garantizar la atención de los servicios	DIRECCION DE DESARROLLO SOCIAL	varias						SI	PORCENTAJE DE ACCIONES REALIZADAS	ACTIVIDAD 1.3	(A/B) * 100	50% TOTAL DE ACCIONES DE DIFUSIÓN REALIZADAS/ PROGRAMADAS	N.D.	0.00	0%	2.4.2.	MIR Y FICHAS TÉCNICAS EN EL SISTEMA DE INDICADORES
p0201	garantizar la atención de los servicios	DIRECCION DE DESARROLLO SOCIAL	varias						SI	DOCUMENTO ELABORADO Y INFORME DE GOBIERNO	ACTIVIDAD 1.4	A	1 DOCUMENTO ELABORADO Y INFORME DE GOBIERNO	N.D.	0.00	0%	2.4.2.	MIR Y FICHAS TÉCNICAS EN EL SISTEMA DE INDICADORES
p0205	apoyos a la sociedad	DIRECCION DE DESARROLLO SOCIAL	varias	1845700		0	1701427.97	1701427.97	SI	IMPLEMENTACION DE	COMPONENTE 2	A	IMPLEMENTACION DE NUEVOS SISTEMAS DE PLANEACION Y OPERACION INTE	N.D.	0.00	0%	2.4.2.	MIR Y FICHAS TÉCNICAS EN EL SISTEMA DE INDICADORES
p0205	apoyos a la sociedad	DIRECCION DE DESARROLLO SOCIAL	varias						SI	PORCENTAJE DE ELABORACION DE PROGRAMAS DE CAPACITACION Y CERTIFICACION	ACTIVIDAD 2.1	(A/B) * 100	100% PORCENTAJE DE DISEÑO Y ELABORACION DE PROGRAMAS DE CAPACITACION Y CERTIFICACION	N.D.	0.00	0%	2.4.2.	MIR Y FICHAS TÉCNICAS EN EL SISTEMA DE INDICADORES
p0205	apoyos a la sociedad	DIRECCION DE DESARROLLO SOCIAL	varias						SI	PORCENTAJE DE REUNIONES EFECTIVAS	ACTIVIDAD 2.2	(A/B) * 100	90% TOTAL DE REUNIONES EFECTIVAS/ REALIZADAS	N.D.	0.00	0%	2.4.2.	MIR Y FICHAS TÉCNICAS EN EL SISTEMA DE INDICADORES
PP1012	DESARROLLO SOCIAL CON SENTIDO HUMANO	DIRECCION DE DESARROLLO SOCIAL	varias						SI	PORCENTAJE DE REUNIONES EFECTIVAS	COMPONENTE 3	(A/B) * 100	90% TOTAL DE REUNIONES EFECTIVAS/ REALIZADAS	N.D.	50.00	55%	2.4.2.	MIR Y FICHAS TÉCNICAS EN EL SISTEMA DE INDICADORES
PP1012	DESARROLLO SOCIAL CON SENTIDO HUMANO	DIRECCION DE DESARROLLO SOCIAL	varias						SI	MINUTAS REALIZADAS	ACTIVIDAD 3.1	(A/B) * 100	90% TOTAL DE MINUTAS REALIZADAS/ REALIZADAS	N.D.	0.00	0%	2.4.2.	MIR Y FICHAS TÉCNICAS EN EL SISTEMA DE INDICADORES
PP1012	DESARROLLO SOCIAL CON SENTIDO HUMANO	DIRECCION DE DESARROLLO SOCIAL	varias						SI	IMPLEMENTACION DE PROGRAMAS TALES	ACTIVIDAD 3.2	(A/B) * 100	100% PORCENTAJE DE CREACION E IMPLEMENTACION DE INTERDEPARTAMENTALES	N.D.	0.00	0%	2.4.2.	MIR Y FICHAS TÉCNICAS EN EL SISTEMA DE INDICADORES
PP1012	DESARROLLO SOCIAL CON SENTIDO HUMANO	DIRECCION DE DESARROLLO SOCIAL	varias						SI	APROBACION DE SOLICITUDES REALIZADAS	COMPONENTE 4	(A/B) * 100	10% SOLICITUDES REALIZADAS/ RECIBIDAS	N.D.	0.00	0%	2.4.2.	MIR Y FICHAS TÉCNICAS EN EL SISTEMA DE INDICADORES
PP1012	DESARROLLO SOCIAL CON SENTIDO HUMANO	DIRECCION DE DESARROLLO SOCIAL	varias						SI	APROBACION DE SOLICITUDES REALIZADAS	ACTIVIDAD 4.1	(A/B) * 100	10% SOLICITUDES REALIZADAS/ RECIBIDAS	N.D.	0.00	0%	2.4.2.	MIR Y FICHAS TÉCNICAS EN EL SISTEMA DE INDICADORES
PP1012	DESARROLLO SOCIAL CON SENTIDO HUMANO	DIRECCION DE DESARROLLO SOCIAL	varias						SI	MINUTAS REALIZADAS	ACTIVIDAD 4.2	(A/B) * 100	90% TOTAL DE MINUTAS REALIZADAS/ TOTAL DE MINUTAS	N.D.	0.00	0%	2.4.2.	MIR Y FICHAS TÉCNICAS EN EL SISTEMA DE INDICADORES

2018 01/11 O. T.

INFORME DEL AVANCE DE INDICADORES Y METAS

MUNICIPIO DE MOROLEON																		
Indicadores para Resultados																		
REPORTE DEL 1 DE ENERO AL 31 DE DICIEMBRE DE 2018																		
Clave del Programa Presupuestario (1)	Nombre del Programa Presupuestario (2)	Nombre de la Dependencia (3)	Fuente de Financiamiento (4)	Aprobado (6)	Modificado (6)	Devengado (7)	Ejercido (8)	Pagado (9)	Cuenta con MIRA (10)	Nombre del Indicador (11)	Nivel de la MIRA al que corresponde el indicador (12)	Fórmula de cálculo (13)	Meta Programada (14)	Meta del Indicador Modificada (15)	Meta del Indicador alcanzada (16)	Resultado del Indicador a la fecha que se informa (17)	Clasificación Funcional del Gasto al que corresponde el PP (18)	Anexos (19)
PP1012	DESARROLLO SOCIAL CON SENTIDO HUMANO	DIRECCION DE DESARROLLO SOCIAL	varias						SI	PORCENTAJE DE TRABAJADORES QUE RECIBIERON CAPACITACION	ACTIVIDAD 4.3	$(A/B) * 100$	20% PORCENTAJE DE TRABAJADORES QUE RECIBIERON CAPACITACION	N.D.	150.00	150%	2.4.2.	MIR Y FICHAS TECNICAS EN EL SISTEMA DE INDICADORES
1009	DESARROLLO SOCIAL CON SENTIDO HUMANO	DIRECCION DE DESARROLLO SOCIAL	varias						SI	PORCENTAJE DE SOLICITUDES RECIBIDAS	COMPONENTE 5	$(A/B) * 100$	15% SOLICITUDES REALIZADAS/ RECIBIDAS	N.D.	98.00	655%	2.4.2.	MIR Y FICHAS TECNICAS EN EL SISTEMA DE INDICADORES
PP1012	DESARROLLO SOCIAL CON SENTIDO HUMANO	DIRECCION DE DESARROLLO SOCIAL	varias						SI	PORCENTAJE DE PERSONAS QUE RECIBIERON CAPACITACION	ACTIVIDAD 5.1	$(A/B) * 100$	20% PORCENTAJE DE PERSONAS QUE RECIBIERON CAPACITACION	N.D.	0.00	0%	2.4.2.	MIR Y FICHAS TECNICAS EN EL SISTEMA DE INDICADORES
PP1012	DESARROLLO SOCIAL CON SENTIDO HUMANO	DIRECCION DE DESARROLLO SOCIAL	varias						SI	INDICADOR NACIONAL DEL CONEVAL/IDH	ACTIVIDAD 5.2	A	INDICADOR NACIONAL DEL CONEVAL/IDH	N.D.	225.00	4512%	2.4.2.	MIR Y FICHAS TECNICAS EN EL SISTEMA DE INDICADORES
PP1012	DESARROLLO SOCIAL CON SENTIDO HUMANO	DIRECCION DE DESARROLLO SOCIAL	varias						SI	INDICADORES DE INEGI	ACTIVIDAD 5.3	A	-5% INDICADORES DE INEGI	N.D.	92.00	-1648%	2.4.2.	MIR Y FICHAS TECNICAS EN EL SISTEMA DE INDICADORES
PP1012	DESARROLLO SOCIAL CON SENTIDO HUMANO	DIRECCION DE DESARROLLO SOCIAL	varias						SI	INDICADORES DE INEGI	ACTIVIDAD 5.4	A	-5%INDICADORES DE INEGI	N.D.	36,388.00	-767700%	2.4.2.	MIR Y FICHAS TECNICAS EN EL SISTEMA DE INDICADORES
PP1013	EQUIDAD DE GENERO	INSTITUTO DE LA MUJER	varias						SI	INDICADOR CONEVAL	FIN	A	GENERACION DE UN INDICADOR MUNICIPAL	N.D.	3.00	300%	2.2.2.	MIR Y FICHAS TECNICAS EN EL SISTEMA DE INDICADORES
PP1013	EQUIDAD DE GENERO	INSTITUTO DE LA MUJER	varias						SI	PORCENTAJE DE MUJERES ATENDIDAS AL AÑO CON RESPECTO AL AÑO ANTERIOR	PROPOSITO	$((A/B) - 1) * 100$	50% TOTAL DE MUJERES ATENDIDAS EN EL AÑO ACTUAL/ ANTERIOR	N.D.	49.00	99%	2.2.2.	MIR Y FICHAS TECNICAS EN EL SISTEMA DE INDICADORES
p0214	rec humanos y materiales suficientes	INSTITUTO DE LA MUJER	varias	93400	110400	0	84396.4	84396.4	SI	INFRAESTRUCTURA ADECUADA.	COMPONENTE 1	A	1 PROGRAMA DE INFRAESTRUCTURA ADECUADA.	N.D.	3.00	300%	2.2.2.	MIR Y FICHAS TECNICAS EN EL SISTEMA DE INDICADORES
p0214	rec humanos y materiales suficientes	INSTITUTO DE LA MUJER	varias						SI	IDENTIFICACIÓN DE ÁREAS POSIBLES DE APERTURAR PARA LOS SERVICIOS DEL INSTITUTO	ACTIVIDAD 1.1	0	90% IDENTIFICACIÓN DE LAS ÁREAS POSIBLES DE APERTURAR PARA LOS SERVICIOS DEL INSTITUTO	N.D.	200.00	222%	2.2.2.	MIR Y FICHAS TECNICAS EN EL SISTEMA DE INDICADORES
p0214	rec humanos y materiales suficientes	INSTITUTO DE LA MUJER	varias						SI	REMODELACIÓN DE LAS ÁREAS QUE SE APRUEBEN PARA BRINDAR LOS SERVICIOS	ACTIVIDAD 1.2	$(A/B) * 100$	50% REMODELACIÓN DE LAS ÁREAS QUE SE APRUEBEN PARA BRINDAR LOS SERVICIOS PROGRAMADO / REA	N.D.	200.00	400%	2.2.2.	MIR Y FICHAS TECNICAS EN EL SISTEMA DE INDICADORES
p0215	difusión y acceso a temas	INSTITUTO DE LA MUJER	varias	103500	126500	0	111444.11	111444.11	SI	ACTIVA PARTICIPACIÓN Y ALTA EXPERIENCIA DEL PERSONAL DEL INSTITUTO	COMPONENTE 2	A	1 NUEVOS SISTEMAS DE PLANEACIÓN INTERNOS IMPLEMENTADOS	N.D.	2.00	200%	2.2.2.	MIR Y FICHAS TECNICAS EN EL SISTEMA DE INDICADORES

2018.07.31

[Handwritten signature]

INFORME DEL AVANCE DE INDICADORES Y METAS

MUNICIPIO DE MOROLEON Indicadores para Resultados REPORTE DEL 1 DE ENERO AL 31 DE DICIEMBRE DE 2018



Clave del Programa Presupuestario (1)	Nombre del Programa Presupuestario (2)	Nombre de la Dependencia (3)	Fuente de Financiamiento (4)	Aprobado (5)	Modificado (6)	Devengado (7)	Ejercido (8)	Pagado (9)	Cuenta con MIRA (10)	Nombre del indicador (11)	Nivel de la MIRA al que corresponde el indicador (12)	Fórmula de cálculo (13)	Meta Programada (14)	Meta del Modificada (15)	Meta del Indicador alcanzada (16)	Resultado del indicador a la fecha que se informa (17)	Clasificación Funcional del Gasto al que corresponde el pp (18)	Anexos (19)
p0215	difusión y acceso a temas	INSTITUTO DE LA MUJER	varias						SI	ELABORACIÓN DE PROGRAMAS DE PREVENCIÓN Y CAPACITACIÓN	ACTIVIDAD 2.1	A	1 ELABORACIÓN DE PROGRAMAS DE PREVENCIÓN Y CAPACITACIÓN	N.D.	2.00	200%	2.2.2.	MIR Y FICHAS TÉCNICAS EN EL SISTEMA DE INDICADORES
p0215	difusión y acceso a temas	INSTITUTO DE LA MUJER	varias						SI	PORCENTAJE DE ACCIONES REALIZADAS	ACTIVIDAD 2.2	(A/B)*100	80% TOTAL DE ACCIONES REALIZADAS/ PROGRAMADAS	N.D.	100.00	125%	2.2.2.	MIR Y FICHAS TÉCNICAS EN EL SISTEMA DE INDICADORES
p0215	difusión y acceso a temas	INSTITUTO DE LA MUJER	varias						SI	PORCENTAJE DE IMPLEMENTACIÓN DE PROGRAMAS DE CAPACITACIÓN	ACTIVIDAD 2.3	(A/B)*100	80% TOTAL DE ACCIONES REALIZADAS/ PROGRAMADAS	N.D.	133.00	166%	2.2.2.	MIR Y FICHAS TÉCNICAS EN EL SISTEMA DE INDICADORES
PP1013	EQUIDAD DE GENERO	INSTITUTO DE LA MUJER	varias	0	0	0	0	0	SI	PORCENTAJE DE REUNIONES EFECTIVAS	COMPONENTE 3	(A/B)*100	80% TOTAL DE REUNIONES EFECTIVAS/ REALIZADAS	N.D.	100.00	111%	2.2.2.	MIR Y FICHAS TÉCNICAS EN EL SISTEMA DE INDICADORES
PP1013	EQUIDAD DE GENERO	INSTITUTO DE LA MUJER	varias						SI	PORCENTAJE DE MULTAS REALIZADAS	ACTIVIDAD 3.1	(A/B)*100	90% TOTAL DE REALIZADAS/ TOTAL DE MINUTAS	N.D.	100.00	111%	2.2.2.	MIR Y FICHAS TÉCNICAS EN EL SISTEMA DE INDICADORES
PP1013	EQUIDAD DE GENERO	INSTITUTO DE LA MUJER	varias						SI	SISTEMATIZACIÓN DEL PROGRAMA INTERDEPARTAMENTAL	ACTIVIDAD 3.2	A	0 SISTEMATIZACIÓN DEL PROGRAMA INTERDEPARTAMENTAL	N.D.	0.00	0%	2.2.2.	MIR Y FICHAS TÉCNICAS EN EL SISTEMA DE INDICADORES
PP1014	SEGURIDAD PUBLICA CIUDADANA Y PREVENCIÓN DEL DELITO	SECRETARIA DE SEGURIDAD PUBLICA	varias						SI	PERCEPCION CIUDADANA EN EL TEMA DE SEGURIDAD	FIN	(A/B)*100	70% PERCEPCION CIUDADANA EN TEMAS DE SEGURIDAD	N.D.	50.00	72%	4.1.1.	MIR Y FICHAS TÉCNICAS EN EL SISTEMA DE INDICADORES
PP1014	SEGURIDAD PUBLICA CIUDADANA Y PREVENCIÓN DEL DELITO	SECRETARIA DE SEGURIDAD PUBLICA	varias						SI	VARIACION EN EL NUMERO DE DELITOS Y FALTAS COMETIDAS.	PROPOSITO	((A/B)-1)*100	VARIACION EN EL NUMERO DE DELITOS Y FALTAS ADMINISTRATIVAS	N.D.	7.00	-574%	4.1.1.	MIR Y FICHAS TÉCNICAS EN EL SISTEMA DE INDICADORES
p5010	aplicar evaluaciones de control y confianza	SECRETARIA DE SEGURIDAD PUBLICA	varias	475,000.00	295,498.00	0.00	291,216.3	291,216.3	SI	PORCENTAJE DE ELEMENTOS A LOS QUE SE LES HAN APLICADO LAS EVALUACIONES NECESARIAS.	COMPONENTE 1	(A/B)*100	100% PORCENTAJE DE ELEMENTOS QUE SE LES HAN APLICADO LAS EVALUACIONES NECESARIAS.	N.D.	100.00	100%	4.1.1.	MIR Y FICHAS TÉCNICAS EN EL SISTEMA DE INDICADORES
p5020	realizar filcos y rondines de vigilancia	SECRETARIA DE SEGURIDAD PUBLICA	varias	2,556,120.96	3,491,424.84	0.00	3,253,251.88	3,253,251.88	SI	INCREMENTAR LA PRESENCIA POLICIAL EN COLONIAS Y ESPACIOS CON MAYORES INDICES DE VIOLENCIA Y OPERATIVOS CONJUNTOS CON OTROS NIVELES DE GOBIERNO	COMPONENTE 2	A	1800 OPERATIVOS CONJUNTOS CON OTROS NIVELES DE GOBIERNO	N.D.	1,825.00	101%	4.1.1.	MIR Y FICHAS TÉCNICAS EN EL SISTEMA DE INDICADORES
p5020	realizar filcos y rondines de vigilancia	SECRETARIA DE SEGURIDAD PUBLICA	varias						SI	OPERATIVOS CONJUNTOS CON OTROS NIVELES DE GOBIERNO	ACTIVIDAD 2.1	A	800 OPERATIVOS CONJUNTOS CON OTROS NIVELES DE GOBIERNO	N.D.	1,092.00	131%	4.1.1.	MIR Y FICHAS TÉCNICAS EN EL SISTEMA DE INDICADORES
p5020	realizar filcos y rondines de vigilancia	SECRETARIA DE SEGURIDAD PUBLICA	varias						SI	VARIACION EN EL NUMERO ACUMULADO DE MOTOS ROBADAS.	ACTIVIDAD 2.2	((A/B)-1)*100	0% VARIACION EN EL NUMERO ACUMULADO DE MOTOS ROBADAS	N.D.	38.00	-3810%	4.1.1.	MIR Y FICHAS TÉCNICAS EN EL SISTEMA DE INDICADORES

2018.01.31

INFORME DEL AVANCE DE INDICADORES Y METAS



MUNICIPIO DE MOROLEON

Indicadores para Resultados

REPORTE DEL 1 DE ENERO AL 31 DE DICIEMBRE DE 2018

Clave del Programa Presupuestario (1)	Nombre del Programa Presupuestario (2)	Nombre de la Dependencia (3)	Fuente de Financiamiento (4)	Aprobado (5)	Modificado (6)	Devengado (7)	Ejercido (8)	Pagado (9)	Cuenta con MIRA (10)	Nombre del Indicador (11)	Nivel de la MIRA que corresponde al indicador (12)	Fórmula de cálculo (13)	Meta Programada (14)	Meta del Indicador Modificada (15)	Meta del indicador alcanzada (16)	Resultado del indicador a la fecha que se informa (17)	Clasificación Funcional del Gasto al que corresponde el PP (18)	Anexos (19)
p5030	acciones de prevención del delito	SECRETARIA DE SEGURIDAD PUBLICA	varias	68,000.00	42,001.00	650.00	34,536.61	3,388.61	SI	NUMERO DE PERSONAS QUE RECIBIERON INFORMACION Y FORMACION EN MATERIA DE PREVENCIÓN DEL DELITO	COMPONENTE 3	A	6000 NUMERO DE PERSONAS QUE RECIBIERON INFORMACION Y FORMACION EN MATERIA DE PREVENCIÓN DEL DELITO	N.D.	27,666.00	461%	4.1.1.	MIR Y FICHAS TÉCNICAS EN EL SISTEMA DE INDICADORES
p5040	disponibilidad de parque vehicular	SECRETARIA DE SEGURIDAD PUBLICA	varias	904,000.00	779,000.00	0.00	744,830	744,830	SI	PORCENTAJE UNIDADES EN CONDICIONES DE OPERAR.	COMPONENTE 4	(A / B) * 100	100% PORCENTAJE DE UNIDADES EN CONDICIONES DE OPERAR.	N.D.	77.00	110%	4.1.1.	MIR Y FICHAS TÉCNICAS EN EL SISTEMA DE INDICADORES
p5040	disponibilidad de parque vehicular	SECRETARIA DE SEGURIDAD PUBLICA	varias						SI	PORCENTAJE DE CUMPLIMIENTO DEL PROGRAMA	ACTIVIDAD 4.1	(A / B) * 100	100% PORCENTAJE DE CUMPLIMIENTO DEL PROGRAMA	N.D.	100.00	100%	4.1.1.	MIR Y FICHAS TÉCNICAS EN EL SISTEMA DE INDICADORES
PP1015	SERVICIOS DE CALIDAD	DIRECCION DE OBRAS PUBLICAS	varias						SI	INDICADORES ENCIGNINEGI	FIN	A	CRECIENTE INDICADORES ENCIGNINEGI	N.D.	15.00	506%	7.1.6.	MIR Y FICHAS TÉCNICAS EN EL SISTEMA DE INDICADORES
PP1015	SERVICIOS DE CALIDAD	DIRECCION DE OBRAS PUBLICAS	varias						SI	TASA DE CAMBIO ENTRE LAS OBRAS REALIZADAS ENTRE EL PRESENTE AÑO Y EL AÑO ANTERIOR	PROPOSITO	((A / B) - 1) * 100	20% TOTAL DE OBRAS REALIZADAS EN EL AÑO/ANTERIOR	N.D.	5.41	27%	7.1.6.	MIR Y FICHAS TÉCNICAS EN EL SISTEMA DE INDICADORES
p6601	programa de desarrollo	DIRECCION DE OBRAS PUBLICAS	varias	580200	636437	25914.68	543991.12	518076.44	SI	TASA DE CAMBIO ENTRE LAS OBRAS REALIZADAS ENTRE EL PRESENTE AÑO Y EL AÑO ANTERIOR	COMPONENTE 1	((A / B) - 1) * 100	10% TOTAL DE OBRAS REALIZADAS EN EL AÑO/ANTERIOR	N.D.	5.00	54%	7.1.6.	MIR Y FICHAS TÉCNICAS EN EL SISTEMA DE INDICADORES
PP1015	SERVICIOS DE CALIDAD	DIRECCION DE OBRAS PUBLICAS	varias						SI	PORCENTAJE DE OBRAS CONTRATADAS	ACTIVIDAD 1.1	(A / B) * 100	10% TOTAL DE OBRAS CONTRATADAS EN EL AÑO/ANTERIOR	N.D.	-74.00	-743%	7.1.6.	MIR Y FICHAS TÉCNICAS EN EL SISTEMA DE INDICADORES
PP1015	SERVICIOS DE CALIDAD	DIRECCION DE OBRAS PUBLICAS	varias						SI	PORCENTAJE DE REPARACIONES DE VIALIDADES REALIZADAS	ACTIVIDAD 1.2	(A / B) * 100	10% TOTAL DE REPARACIONES DE VIALIDADES REALIZADAS EN EL AÑO	N.D.	0.00	0%	7.1.6.	MIR Y FICHAS TÉCNICAS EN EL SISTEMA DE INDICADORES
PP1015	SERVICIOS DE CALIDAD	DIRECCION DE OBRAS PUBLICAS	varias						SI	PORCENTAJE DE REPARACIÓN DE REJILLAS EN EL AÑO	ACTIVIDAD 1.3	(A / B) * 100	10% TOTAL DE REPARACION DE REJILLAS EN EL AÑO/ ANTERIOR	N.D.	0.00	0%	7.1.6.	MIR Y FICHAS TÉCNICAS EN EL SISTEMA DE INDICADORES
PP1015	SERVICIOS DE CALIDAD	DIRECCION DE OBRAS PUBLICAS	varias	749873.7	717826.7	0	631946.26	631946.26	SI	PORCENTAJE DE MANTENIMIENTOS REALIZADOS EN EL AÑO	COMPONENTE 2	(A / B) * 100	10% TOTAL DE MANTENIMIENTOS REALIZADOS EN EL AÑO/ SOLICITADOS	N.D.	44.00	444%	7.1.6.	MIR Y FICHAS TÉCNICAS EN EL SISTEMA DE INDICADORES
PP1015	SERVICIOS DE CALIDAD	DIRECCION DE OBRAS PUBLICAS	varias						SI	PORCENTAJE DE ACCIONES REALIZADAS EN EL AÑO	ACTIVIDAD 2.1	(A / B) * 100	100% TOTAL DE ACCIONES REALIZADAS EN EL AÑO/ SOLICITADAS	N.D.	44.00	44%	7.1.6.	MIR Y FICHAS TÉCNICAS EN EL SISTEMA DE INDICADORES
PP1015	SERVICIOS DE CALIDAD	DIRECCION DE OBRAS PUBLICAS	varias						SI	PORCENTAJE DE ACCIONES REALIZADAS EN EL AÑO	ACTIVIDAD 2.2	(A / B) * 100	10% TOTAL DE ACCIONES REALIZADAS EN EL AÑO/ SOLICITADAS	N.D.	0.00	0%	7.1.6.	MIR Y FICHAS TÉCNICAS EN EL SISTEMA DE INDICADORES

INFORME DEL AVANCE DE INDICADORES Y METAS



MUNICIPIO DE MOROLEON

Indicadores para Resultados

REPORTE DEL 1 DE ENERO AL 31 DE DICIEMBRE DE 2018

Clave del Programa Presupuestario (1)	Nombre del Programa Presupuestario (2)	Nombre de la Dependencia (3)	Fuente de Financiamiento (4)	Aprobado (5)	Modificado (6)	Devenido (7)	Ejercido (8)	Pagado (9)	Cuenta con MIRA (10)	Nombre del Indicador (11)	Nivel de la MIRA al que corresponde el indicador (12)	Fórmula de cálculo (13)	Meta Programada (14)	Meta del indicador alcanzada (15)	Resultado del indicador a la fecha que se informa (17)	Clasificación Funcional del Gasto al que corresponde el PP (18)	Anexos (19)
PP1015	SERVICIOS DE CALIDAD	DIRECCION DE OBRAS PUBLICAS	varias	0	0	0	0	0	SI	TASA DE CAMBIO DE UNIFORMES, EQUIPAMIENTO Y HERRAMIENTA Y EQUIPO ADQUIRIDOS CON RESPECTO AL AÑO ANTERIOR	ACTIVIDAD 2.3	$(A/B) \cdot 100$	10% TOTAL DE HERRAMIENTA Y EQUIPO ADQUIRIDOS EN EL AÑO/AÑO ANTERIOR	N.D.	-100.00	7.1.6.	MIR Y FICHAS TECNICAS EN EL SISTEMA DE INDICADORES
PP1015	SERVICIOS DE CALIDAD	DIRECCION DE OBRAS PUBLICAS	varias	0	0	0	0	0	SI	PORCENTAJE DE ATENDIDAS EN EL AÑO	COMPONENTE 3	$(A/B) \cdot 100$	10% TOTAL DE PETICIONES ATENDIDAS EN EL AÑO/ SOLICITADAS	N.D.	50.00	7.1.6.	MIR Y FICHAS TECNICAS EN EL SISTEMA DE INDICADORES
PP1015	SERVICIOS DE CALIDAD	DIRECCION DE OBRAS PUBLICAS	varias	0	0	0	0	0	SI	PORCENTAJE DE ACCIONES REALIZADAS	ACTIVIDAD 3.1	$(A/B) \cdot 100$	10% TOTAL DE ACCIONES ATENDIDAS/ REALIZADAS	N.D.	50.00	7.1.6.	MIR Y FICHAS TECNICAS EN EL SISTEMA DE INDICADORES
PP1015	SERVICIOS DE CALIDAD	DIRECCION DE OBRAS PUBLICAS	varias	0	0	0	0	0	SI	PORCENTAJE DE SOLICITUDES ATENDIDAS	ACTIVIDAD 3.2	$(A/B) \cdot 100$	10% TOTAL DE SOLICITUDES ATENDIDAS/ REALIZADAS	N.D.	0.00	7.1.6.	MIR Y FICHAS TECNICAS EN EL SISTEMA DE INDICADORES
PP1015	SERVICIOS DE CALIDAD	DIRECCION DE OBRAS PUBLICAS	varias	87000	120090	0	122377.01	122377.01	SI	PORCENTAJE DE SOLICITUDES DE APOYO ATENDIDAS SIN FRACCIONAMIENTO S IRREGULARES	COMPONENTE 4	$(A/B) \cdot 100$	10% TOTAL DE SOLICITUDES DE APOYO ATENDIDAS FRACCIONAMIENTOS IRREGULARES/ REALIZADAS	N.D.	75.00	7.1.6.	MIR Y FICHAS TECNICAS EN EL SISTEMA DE INDICADORES
PP1015	SERVICIOS DE CALIDAD	DIRECCION DE OBRAS PUBLICAS	varias	0	0	0	0	0	SI	PORCENTAJE DE ACCIONES REALIZADAS	ACTIVIDAD 4.1	$(A/B) \cdot 100$	0	N.D.	75.00	7.1.6.	MIR Y FICHAS TECNICAS EN EL SISTEMA DE INDICADORES
PP1015	SERVICIOS DE CALIDAD	DIRECCION DE OBRAS PUBLICAS	varias	0	0	0	0	0	SI	PORCENTAJE DE PETICIONES ATENDIDAS	ACTIVIDAD 4.2	$A/B \cdot 100$	10% TOTAL DE PETICIONES ATENDIDAS/ REALIZADAS	N.D.	0.00	7.1.6.	MIR Y FICHAS TECNICAS EN EL SISTEMA DE INDICADORES
PP1016	SERVICIOS DE CALIDAD	DIRECCION DE SERVICIOS PUBLICOS MUNICIPALES	varias	0	0	0	0	0	SI	TOTAL ACCIONES EFICIENCIA REALIZADAS.	FIN	$(A/B) \cdot 100$	95% TOTAL DE ACCIONES DE EFICIENCIA REALIZADAS	N.D.	0.00	6.2.5.	MIR Y FICHAS TECNICAS EN EL SISTEMA DE INDICADORES
PP1016	SERVICIOS DE CALIDAD	DIRECCION DE SERVICIOS PUBLICOS MUNICIPALES	varias	0	0	0	0	0	SI	NÚMERO DE TRÁMITES A MEJORAR PRESTADOS POR LA DIRECCION.	PROPOSITO	$(A/B) \cdot 100$	90% TOTAL DE SERVICIOS REVISADOS Y EFICIENTIZADOS	N.D.	0.00	6.2.5.	MIR Y FICHAS TECNICAS EN EL SISTEMA DE INDICADORES
p0005	direccion de servicios publicos coordina y administra	DIRECCION DE SERVICIOS PUBLICOS MUNICIPALES	varias	9.821.470.27	10784244.07	7920	8005244.4	4609523.2	SI	ELABORACIÓN DE MANUALES.	COMPONENTE 1	$(A/B) \cdot 100$	90% TOTAL DE SERVICIOS REVISADOS Y EFICIENTIZADOS	N.D.	0.00	6.2.5.	MIR Y FICHAS TECNICAS EN EL SISTEMA DE INDICADORES
p0005	direccion de servicios publicos coordina y administra	DIRECCION DE SERVICIOS PUBLICOS MUNICIPALES	varias	0	0	0	0	0	SI	ELABORACIÓN DE PROPUESTAS MANUALES.	ACTIVIDAD 1.1	$(A/B) \cdot 100$	90% TOTAL DE SERVICIOS REVISADOS Y EFICIENTIZADOS	N.D.	0.00	6.2.5.	MIR Y FICHAS TECNICAS EN EL SISTEMA DE INDICADORES
p0005	direccion de servicios publicos coordina y administra	DIRECCION DE SERVICIOS PUBLICOS MUNICIPALES	varias	0	0	0	0	0	SI	ELABORACIÓN DE PROPUESTAS PARA EFICIENTIZAR AL PERSONAL.	ACTIVIDAD 1.2	$(A/B) \cdot 100$	80% PROPUESTAS APROBADAS	N.D.	0.00	6.2.5.	MIR Y FICHAS TECNICAS EN EL SISTEMA DE INDICADORES

2018-01-31

[Handwritten signature]

INFORME DEL AVANCE DE INDICADORES Y METAS



MUNICIPIO DE MOROLEON

Indicadores para Resultados

REPORTE DEL 1 DE ENERO AL 31 DE DICIEMBRE DE 2018

Clave del Programa Presupuestario (1)	Nombre del Programa Presupuestario (2)	Nombre de la Dependencia (3)	Fuente de Financiamiento (4)	Aprobado (5)	Modificado (6)	Devengado (7)	Ejercido (8)	Pagado (9)	Cuenta con MIRA (10)	Nombre del indicador (11)	Nivel de la MIRA al que corresponde el indicador (12)	Fórmula de cálculo (13)	Meta Programada (14)	Meta del Indicador Modificada (15)	Meta del indicador alcanzada (16)	Resultado del indicador a la fecha que se informa (17)	Clasificación Funcional del Gasto al que corresponde el PP (18)	Anexos (19)
0905	dirección de servicios públicos coordinada y administrada	DIRECCION DE SERVICIOS PUBLICOS MUNICIPALES	varias						SI	ELABORACIÓN DE PROPUES- TAS PARA CONTRATAR PERSONAL CON PERFILES ADECUADOS A LA ELABORACIÓN DE PROPUES- TAS DE REESTRUCTURACIÓN DE ÁREAS ADMINISTRATIVAS.	ACTIVIDAD 1.3	(A / B) * 100	80% PROPUES- TAS APROBADAS	N.D.	0.00	0%	6.2.5.	MIR Y FICHAS TÉCNICAS EN EL SISTEMA DE INDICADORES
0905	dirección de servicios públicos coordinada y administrada	DIRECCION DE SERVICIOS PUBLICOS MUNICIPALES	varias						SI	ELABORACIÓN DE PROPUES- TAS PARA CONTRATAR PERSONAL CON PERFILES ADECUADOS A LA ELABORACIÓN DE PROPUES- TAS DE REESTRUCTURACIÓN DE ÁREAS ADMINISTRATIVAS.	ACTIVIDAD 1.4	(A / B) * 100	30% PROPUES- TAS APROBADAS	N.D.	0.00	0%	6.2.5.	MIR Y FICHAS TÉCNICAS EN EL SISTEMA DE INDICADORES
PP1016	SERVICIOS DE CALIDAD	DIRECCION DE SERVICIOS PUBLICOS MUNICIPALES	varias	335,966.12	353811.32	0	2914190.6	1505874.41	SI	ELABORACIÓN DE PROPUES- TAS PARA CONTRATAR PERSONAL CON PERFILES ADECUADOS A LA ELABORACIÓN DE PROPUES- TAS DE REESTRUCTURACIÓN DE ÁREAS ADMINISTRATIVAS.	COMPONENTE 2	(A / B) * 100	50 % REGLAMENTACIÓN FALTANTE REALIZADA POR LA REESTRUCTURACIÓN DE LA EXISTENTE ACTUALIZADA	N.D.	0.00	0%	6.2.5.	MIR Y FICHAS TÉCNICAS EN EL SISTEMA DE INDICADORES
PP1016	SERVICIOS DE CALIDAD	DIRECCION DE SERVICIOS PUBLICOS MUNICIPALES	varias						SI	ELABORACIÓN DE PROPUES- TAS PARA CONTRATAR PERSONAL CON PERFILES ADECUADOS A LA ELABORACIÓN DE PROPUES- TAS DE REESTRUCTURACIÓN DE ÁREAS ADMINISTRATIVAS.	ACTIVIDAD 2.1	(A / B) * 100	80% TOTAL DE DIAGNÓSTICOS REALIZADOS	N.D.	0.00	0%	6.2.5.	MIR Y FICHAS TÉCNICAS EN EL SISTEMA DE INDICADORES
PP1016	SERVICIOS DE CALIDAD	DIRECCION DE SERVICIOS PUBLICOS MUNICIPALES	varias						SI	ELABORACIÓN DE PROPUES- TAS PARA CONTRATAR PERSONAL CON PERFILES ADECUADOS A LA ELABORACIÓN DE PROPUES- TAS DE REESTRUCTURACIÓN DE ÁREAS ADMINISTRATIVAS.	ACTIVIDAD 2.2	(A / B) * 100	80 % TOTAL DE PERSONAL CAPACITADO EN MATERIA DE REGLAMENTACIÓN	N.D.	100.00	0%	6.2.5.	MIR Y FICHAS TÉCNICAS EN EL SISTEMA DE INDICADORES
PP1016	SERVICIOS DE CALIDAD	DIRECCION DE SERVICIOS PUBLICOS MUNICIPALES	varias						SI	ELABORACIÓN DE PROPUES- TAS PARA CONTRATAR PERSONAL CON PERFILES ADECUADOS A LA ELABORACIÓN DE PROPUES- TAS DE REESTRUCTURACIÓN DE ÁREAS ADMINISTRATIVAS.	ACTIVIDAD 2.3	(A / B) * 100	50 % TOTAL DE PROPUES- TAS DE REGLAMENTACIÓN FALTANTE Y OBSOLETA ACTUALIZADA.	N.D.	0.00	0%	6.2.5.	MIR Y FICHAS TÉCNICAS EN EL SISTEMA DE INDICADORES
PP1016	SERVICIOS DE CALIDAD	DIRECCION DE SERVICIOS PUBLICOS MUNICIPALES	varias	1,607,907.56	1518174.83	0	1228817.79	535623.74	SI	ESTUDIOS TÉCNICOS FINANCIEROS Y ECONÓMICOS DE LOS SERVICIOS Y TRÁMITES ACTUALES.	COMPONENTE 3	(A / B) * 100	50 % TOTAL DE ESTUDIOS TÉCNICOS Y FINANCIEROS PROGRAMADOS	N.D.	0.00	0%	6.2.5.	MIR Y FICHAS TÉCNICAS EN EL SISTEMA DE INDICADORES
PP1016	SERVICIOS DE CALIDAD	DIRECCION DE SERVICIOS PUBLICOS MUNICIPALES	varias						SI	ELABORACIÓN DE PROPUES- TAS PARA CONTRATAR PERSONAL CON PERFILES ADECUADOS A LA ELABORACIÓN DE PROPUES- TAS DE REESTRUCTURACIÓN DE ÁREAS ADMINISTRATIVAS.	ACTIVIDAD 3.1	(A / B) * 100	90% TOTAL DE SERVICIOS Y TRÁMITES DIAGNOSTICADOS	N.D.	0.00	0%	6.2.5.	MIR Y FICHAS TÉCNICAS EN EL SISTEMA DE INDICADORES
PP1016	SERVICIOS DE CALIDAD	DIRECCION DE SERVICIOS PUBLICOS MUNICIPALES	varias						SI	ELABORACIÓN DE PROPUES- TAS PARA CONTRATAR PERSONAL CON PERFILES ADECUADOS A LA ELABORACIÓN DE PROPUES- TAS DE REESTRUCTURACIÓN DE ÁREAS ADMINISTRATIVAS.	ACTIVIDAD 3.2	(A / B) * 100	50% PROPUES- TAS PARA EFICIENTIZAR LOS SERVICIOS.	N.D.	0.00	0%	6.2.5.	MIR Y FICHAS TÉCNICAS EN EL SISTEMA DE INDICADORES
PP1016	SERVICIOS DE CALIDAD	DIRECCION DE SERVICIOS PUBLICOS MUNICIPALES	varias						SI	ELABORACIÓN DE PROPUES- TAS PARA CONTRATAR PERSONAL CON PERFILES ADECUADOS A LA ELABORACIÓN DE PROPUES- TAS DE REESTRUCTURACIÓN DE ÁREAS ADMINISTRATIVAS.	ACTIVIDAD 3.3	(A / B) * 100	95% NÚMERO CONSOLIDADO DE CIUDADANOS QUE EXPRESARON SU SATISFACCIÓN CON LOS SERVICIOS MUNICIPALES.	N.D.	0.00	0%	6.2.5.	MIR Y FICHAS TÉCNICAS EN EL SISTEMA DE INDICADORES
PP1016	SERVICIOS DE CALIDAD	DIRECCION DE SERVICIOS PUBLICOS MUNICIPALES	varias	991,315.98	1045479.8	0	813548.52	384160.28	SI	INVERSIÓN EN EQUIPAMIENTO E INFRAESTRUCTURA PARA EL MEJORAMIENTO DE LOS SERVICIOS MUNICIPALES	COMPONENTE 4	(A / B) * 100	80 % INVERSIÓN EN EQUIPAMIENTO E INFRAESTRUCTURA REALIZADA	N.D.	0.00	0%	6.2.5.	MIR Y FICHAS TÉCNICAS EN EL SISTEMA DE INDICADORES
PP1016	SERVICIOS DE CALIDAD	DIRECCION DE SERVICIOS PUBLICOS MUNICIPALES	varias						SI	ELABORACIÓN DE PROPUES- TAS PARA CONTRATAR PERSONAL CON PERFILES ADECUADOS A LA ELABORACIÓN DE PROPUES- TAS DE REESTRUCTURACIÓN DE ÁREAS ADMINISTRATIVAS.	ACTIVIDAD 4.1	(A / B) * 100	80 % TOTAL DE PERSONAL CAPACITADO	N.D.	0.00	0%	6.2.5.	MIR Y FICHAS TÉCNICAS EN EL SISTEMA DE INDICADORES

2019.01.31

INFORME DEL AVANCE DE INDICADORES Y METAS

MUNICIPIO DE MOROLEON																		
Indicadores para Resultados																		
REPORTE DEL 1 DE ENERO AL 31 DE DICIEMBRE DE 2018																		
Clave del Programa Presupuestario (1)	Nombre del Programa Presupuestario (2)	Nombre de la Dependencia (3)	Fuente de Financiamiento (4)	Aprobado (5)	Modificado (6)	Devengado (7)	Ejercido (8)	Pagado (9)	Cuentas con MIRs (10)	Nombre del indicador (11)	Nivel de la MR al que corresponde el indicador (12)	Fórmula de cálculo (13)	Meta Programada (14)	Meta del Modificado (15)	Meta del indicador alcanzada (16)	Resultado del indicador a la fecha que se informa (17)	Clasificación Funcional del Gasto al que corresponde el PP (18)	Amos (19)
PP1016	SERVICIOS DE CALIDAD	DIRECCION DE SERVICIOS PUBLICOS MUNICIPALES	varias						SI	ELABORACION DE PROYECTOS PRODUCTIVOS.	ACTIVIDAD 4.2	(A/B)*100	90% TOTAL DE PROYECTOS PRODUCTIVOS REALIZADOS	N.D.	0.00	0%	6.2.5.	MIR Y FICHAS TECNICAS EN EL SISTEMA DE INDICADORES
PP1016	SERVICIOS DE CALIDAD	DIRECCION DE SERVICIOS PUBLICOS MUNICIPALES	varias						SI	ADQUISICION DE INFRAESTRUCTURA Y EQUIPO TECNOLÓGICO.	ACTIVIDAD 4.3	(A/B)*100	80% EQUIPAMIENTO E INFRAESTRUCTURA ADQUIRIDA	N.D.	0.00	0%	6.2.5.	MIR Y FICHAS TECNICAS EN EL SISTEMA DE INDICADORES
PP1017	IMAGEN URBANA Y DESARROLLO	DIRECCION DE DESARROLLO URBANO	varias						SI	INDICADOR DEL INEGI.	FIN	A	INDICADORES DEL INEGI	N.D.	94.00	9480%	6.1.4.	MIR Y FICHAS TECNICAS EN EL SISTEMA DE INDICADORES
PP1017	IMAGEN URBANA Y DESARROLLO	DIRECCION DE DESARROLLO URBANO	varias	82328.48	86428.48	0	40160.74	40160.74	SI	TOTAL DE FRACCIONAMIENTOS REGULADOS EN EL AÑO COMPARADO CON EL ANTERIOR DE FRACCIONAMIENTO	PROPOSITO	((A/B)-1)*100	30% TOTAL DE FRACCIONAMIENTOS REGULADOS EN EL AÑO ANTERIOR	N.D.	-100.00	-33%	6.1.4.	MIR Y FICHAS TECNICAS EN EL SISTEMA DE INDICADORES
p1403	crecimiento ordenado del municipio	DIRECCION DE DESARROLLO URBANO	varias						SI	FRACCIONAMIENTO REGULADOS CON RESPECTO AL TOTAL DE FRACCIONAMIENTO	COMPONENTE 1	(A/B)*100	TOTAL DE FRACCIONAMIENTOS REGULADOS CON RESPECTO AL TOTAL DE FRACCIONAMIENTO	N.D.	0.56	6%	6.1.4.	MIR Y FICHAS TECNICAS EN EL SISTEMA DE INDICADORES
p1403	crecimiento ordenado del municipio	DIRECCION DE DESARROLLO URBANO	varias						SI	FRACCIONAMIENTOS REGULADOS CON RESPECTO AL TOTAL DE FRACCIONAMIENTO	ACTIVIDAD 1.1	(A/B)*100	TOTAL DE FRACCIONAMIENTOS REGULADOS CON RESPECTO AL TOTAL DE FRACCIONAMIENTO	N.D.	93.00	102%	6.1.4.	MIR Y FICHAS TECNICAS EN EL SISTEMA DE INDICADORES
p1403	crecimiento ordenado del municipio	DIRECCION DE DESARROLLO URBANO	varias						SI	IDENTIFICAR EL 100% DE LOS FRACCIONAMIENTOS REGULARES EH IRREGULARES DEL MUNICIPIO.	ACTIVIDAD 1.2	(A/B)*100	IDENTIFICAR EL 100% DE LOS FRACCIONAMIENTOS REGULARES EH IRREGULARES DEL MUNICIPIO.	N.D.	341.00	341%	6.1.4.	MIR Y FICHAS TECNICAS EN EL SISTEMA DE INDICADORES
p1403	crecimiento ordenado del municipio	DIRECCION DE DESARROLLO URBANO	varias						SI	ACTUALIZAR EL TERRITORIAL (EN EL AREA SANCIONADORA).	ACTIVIDAD 1.3	(A/B)*100	ACTUALIZACION DEL CODIGO TERRITORIAL	N.D.	0.00	0%	6.1.4.	MIR Y FICHAS TECNICAS EN EL SISTEMA DE INDICADORES
p1402	programas y reglamentos actualizados	DIRECCION DE DESARROLLO URBANO	varias	136642.82	218642.82	0	103142.24	103142.24	SI	ACTUALIZAR EL 100% DE LOS REGLAMENTOS Y PROGRAMAS APLICABLES	COMPONENTE 2	0	ACTUALIZAR EL 100% DE LOS REGLAMENTOS Y PROGRAMAS APLICABLES	N.D.	0.00	0%	6.1.4.	MIR Y FICHAS TECNICAS EN EL SISTEMA DE INDICADORES
p1402	programas y reglamentos actualizados	DIRECCION DE DESARROLLO URBANO	varias						SI	PLAN DE ORDENAMIENTO TERRITORIAL ACTUALIZADO.	ACTIVIDAD 2.1	(A/B)*100	TOTAL DE ACCIONES PROGRAMADAS	N.D.	0.00	0%	6.1.4.	MIR Y FICHAS TECNICAS EN EL SISTEMA DE INDICADORES
p1402	programas y reglamentos actualizados	DIRECCION DE DESARROLLO URBANO	varias						SI	FORCENTAJE DE ACCIONES REALIZADAS	ACTIVIDAD 2.2	0	100% ACCIONES ADMINISTRATIVAS REGISTRADAS	N.D.	86.00	86%	6.1.4.	MIR Y FICHAS TECNICAS EN EL SISTEMA DE INDICADORES
p0513	programas para mejorar la comunicación interdepartamental	DIRECCION DE DESARROLLO URBANO	varias	55542.82	51042.82	0	23801.56	23801.56	SI	FORCENTAJE DE REUNIONES EFECTIVAS	COMPONENTE 3	0	100% PORCENTAJE DE REUNIONES EFECTIVAS	N.D.	83.00	83%	6.1.4.	MIR Y FICHAS TECNICAS EN EL SISTEMA DE INDICADORES








INFORME DEL AVANCE DE INDICADORES Y METAS



MUNICIPIO DE MOROLEON

Indicadores para Resultados

REPORTE DEL 1 DE ENERO AL 31 DE DICIEMBRE DE 2018

Clave del Programa Presupuestario (1)	Nombre del Programa Presupuestario (2)	Nombre de la Dependencia (3)	Fuente de Financiamiento (4)	Aprobado (5)	Modificado (6)	Devengado (7)	Ejercido (8)	Pagado (9)	Cuenta con MIRE (10)	Nombre del Indicador (11)	Nivel de la MIRE al que corresponde el indicador (12)	Fórmula de cálculo (13)	Meta Programada (14)	Meta del indicador alcanzada (15)	Resultado del indicador a la fecha que se informa (17)	Clasificación Funcional del Gasto al que corresponde el PP (18)	Anexo (19)
p0513	Programas para mejorar la comunicación interdepartamental	DIRECCION DE DESARROLLO URBANO	varias	42142.77	71642.77	0	51742.08	51742.08	SI	PORCENTAJE DE MINUTAS REALIZADAS	ACTIVIDAD 3.1	0	N.D.	85.00	85%	6.1.4.	MIR Y FICHAS TECNICAS EN EL SISTEMA DE INDICADORES
p0513	Programas para mejorar la comunicación interdepartamental	DIRECCION DE DESARROLLO URBANO	varias						SI	APLICAR SISTEMA INTERDEPARTAMENTAL	ACTIVIDAD 3.2	(A/B)*100	N.D.	0.00	0%	6.1.4.	MIR Y FICHAS TECNICAS EN EL SISTEMA DE INDICADORES
p0212	nuevos sistemas de planeacion	DIRECCION DE DESARROLLO URBANO	varias	42142.77	71642.77	0	51742.08	51742.08	SI	IMPLEMENTAR DE Y SISTEMAS DE PLANEACION OPERACION INTERNA.	COMPONENTE 4	0	N.D.	0.00	0%	6.1.4.	MIR Y FICHAS TECNICAS EN EL SISTEMA DE INDICADORES
p0212	nuevos sistemas de planeacion	DIRECCION DE DESARROLLO URBANO	varias						SI	IMPLEMENTAR DE Y SISTEMAS DE PLANEACION OPERACION INTERNA.	ACTIVIDAD 4.1	0	N.D.	5.00	500%	6.1.4.	MIR Y FICHAS TECNICAS EN EL SISTEMA DE INDICADORES
p0212	nuevos sistemas de planeacion	DIRECCION DE DESARROLLO URBANO	varias						SI	IMPLEMENTAR DE Y SISTEMAS DE PLANEACION OPERACION INTERNA.	ACTIVIDAD 4.2	0	N.D.	100.00	100%	6.1.4.	MIR Y FICHAS TECNICAS EN EL SISTEMA DE INDICADORES
p0212	nuevos sistemas de planeacion	DIRECCION DE DESARROLLO URBANO	varias						SI	IMPLEMENTAR DE Y SISTEMAS DE PLANEACION OPERACION INTERNA.	ACTIVIDAD 4.3	0	N.D.	28.00	28%	6.1.4.	MIR Y FICHAS TECNICAS EN EL SISTEMA DE INDICADORES
PP1018	ACTUALIZACION DEL CATASTRO	COORDINACION DE CATASTRO	varias						SI	ENCIG-INEGI	FIN	A	N.D.	0.83	83%	7.3.5	MIR Y FICHAS TECNICAS EN EL SISTEMA DE INDICADORES
PP1018	ACTUALIZACION DEL CATASTRO	COORDINACION DE CATASTRO	varias						SI	PORCENTAJE DE PREDIOS DEL PADRON REGULARIZADOS	PROPOSITO	(A/B)*100	N.D.	8.00	8%	7.3.5	MIR Y FICHAS TECNICAS EN EL SISTEMA DE INDICADORES
p1411	avaluacion de perfiles valuadores revisados	COORDINACION DE CATASTRO	varias	202150	104150	0	32836.77	32836.77	SI	GENERAR UN BANCO DE DATOS TRIMESTRAL EN BASE A PORCENTAJES PARA GENERAR UN TENER LA ACTUALIZADA	COMPONENTE 1	(A/B)*100	N.D.	114.00	1639%	7.3.5	MIR Y FICHAS TECNICAS EN EL SISTEMA DE INDICADORES
p1411	avaluacion de perfiles valuadores revisados	COORDINACION DE CATASTRO	varias						SI	CARTOGRAFIA ACTUALIZADA	ACTIVIDAD 1.1	(A/B)*100	N.D.	56.00	1944%	7.3.5	MIR Y FICHAS TECNICAS EN EL SISTEMA DE INDICADORES
p1411	avaluacion de perfiles valuadores revisados	COORDINACION DE CATASTRO	varias						SI	DAR CERTEZA LEGAL EN LA REVISION Y AUTORIZACION DE AVALUOS MEDIANTE UN INSTRUMENTO CALENDARIZADO DE LOS REVISION Y ENTREGA DE LOS AVALUOS	ACTIVIDAD 1.2	A	N.D.	1.20	120%	7.3.5	MIR Y FICHAS TECNICAS EN EL SISTEMA DE INDICADORES
p1411	avaluacion de perfiles valuadores revisados	COORDINACION DE CATASTRO	varias						SI	CALENDARIZAR LOS REVISION Y ENTREGA DE LOS AVALUOS	ACTIVIDAD 1.3	A	N.D.	1.11	111%	7.3.5	MIR Y FICHAS TECNICAS EN EL SISTEMA DE INDICADORES

Handwritten signatures and initials in blue ink.

INFORME DEL AVANCE DE INDICADORES Y METAS



MUNICIPIO DE MOROLEON Indicadores para Resultados REPORTE DEL 1 DE ENERO AL 31 DE DICIEMBRE DE 2018

Clave del Programa Presupuestario (1)	Nombre del Programa Presupuestario (2)	Nombre de la Dependencia (3)	Fuente de Financiamiento (4)	Aprobado (5)	Modificado (6)	Devengado (7)	Ejercido (8)	Pagado (9)	Cuenta con MIRA (10)	Nombre del indicador (11)	Nivel de la MR al que corresponde el indicador (12)	Fórmula de cálculo (13)	Meta Programada (14)	Meta del Indicador alcanzada (15)	Resultado del indicador a la fecha que se informa (17)	Clasificación Funcional del programa que se corresponde al PP (18)	Anexos (19)
p1412	avalúos regularizados	COORDINACION DE CATASTRO	varias	192500	222000	0	80417.17	80417.17	SI	REVISAR EL PORCENTAJE DE REGULARIZACION DEL PERSONAL DE LA JEFATURA CON RESPECTO AL AÑO ANTERIOR.	COMPONENTE 2	(A / B) * 100	79.00	79.00	1129%	7.3.5	MIR Y FICHAS TECNICAS EN EL SISTEMA DE INDICADORES
p1412	avalúos regularizados	COORDINACION DE CATASTRO	varias						SI	PARTICIPACION DEL H. AYUNTAMIENTO E INSTITUCIONES ESTATALES	ACTIVIDAD 2.1	(A / B) * 100	50.00	50.00	500%	7.3.5	MIR Y FICHAS TECNICAS EN EL SISTEMA DE INDICADORES
p1412	avalúos regularizados	COORDINACION DE CATASTRO	varias						SI	ACTIVA PARTICIPACION DEL H. AYUNTAMIENTO E INSTITUCIONES ESTATALES	ACTIVIDAD 2.2	(A / B) * 100	10.00	10.00	100%	7.3.5	MIR Y FICHAS TECNICAS EN EL SISTEMA DE INDICADORES
p1412	avalúos regularizados	COORDINACION DE CATASTRO	varias						SI	PORCENTAJE DE TRABAJADORES CAPACITADOS	ACTIVIDAD 2.3	(A / B) * 100	70.00	70.00	700%	7.3.5	MIR Y FICHAS TECNICAS EN EL SISTEMA DE INDICADORES
p0513	comunicación interdepartamental eficiente	COORDINACION DE CATASTRO	varias	53400	53400	0	21933.46	21933.46	SI	PORCENTAJE DE REUNIONES EFECTIVAS	COMPONENTE 3	(A / B) * 100	150.00	150.00	187%	7.3.5	MIR Y FICHAS TECNICAS EN EL SISTEMA DE INDICADORES
p0513	comunicación interdepartamental eficiente	COORDINACION DE CATASTRO	varias						SI	TENER UN CONTROL DE CADA UNA DE LAS MINUTAS AHI REVISADAS	ACTIVIDAD 3.1	A	0.00	0.00	0%	7.3.5	MIR Y FICHAS TECNICAS EN EL SISTEMA DE INDICADORES
p0513	comunicación interdepartamental eficiente	COORDINACION DE CATASTRO	varias						SI	CONTINUA PARTICIPACION DE LAS DIRECCIONES	ACTIVIDAD 3.2	(A / B) * 100	80.00	80.00	100%	7.3.5	MIR Y FICHAS TECNICAS EN EL SISTEMA DE INDICADORES
p0513	comunicación interdepartamental eficiente	COORDINACION DE CATASTRO	varias						SI	GENERAR UN CONTROL CON UN PLAN ANUAL PARA ACTIVIDADES DE REGULARIZACION	ACTIVIDAD 3.3	A	2.00	2.00	200%	7.3.5	MIR Y FICHAS TECNICAS EN EL SISTEMA DE INDICADORES
PP1019	ADMINISTRACION DE RECURSOS	OFICIALIA MAYOR	varias						SI	OPINION SOBRE EL DESARROLLO ORGANIZACIONAL	FIN	(A / B) * 100	87.00	87.00	108%	7.1.1.	MIR Y FICHAS TECNICAS EN EL SISTEMA DE INDICADORES
PP1019	ADMINISTRACION DE RECURSOS	OFICIALIA MAYOR	varias						SI	PORCENTAJE DE DIAS DISPONIBLE DEL SISTEMA	PROPOSITO	(A / B) * 100	100.00	100.00	105%	7.1.1.	MIR Y FICHAS TECNICAS EN EL SISTEMA DE INDICADORES
p0001	programa anual de capacitaciones	OFICIALIA MAYOR	varias	1976000	3650287.02		3697605.48	3697605.48	SI	PROFESIONALIZACION	COMPONENTE 1	A	50 NUMERO DE PERSONAS CAPACITADAS	52.00	104%	7.1.1.	MIR Y FICHAS TECNICAS EN EL SISTEMA DE INDICADORES
p0001	programa anual de capacitaciones	OFICIALIA MAYOR	varias			0			SI	AMPLIACION DE PROGRAMAS	ACTIVIDAD 1.1	A	2 CURSOS IMPARTIDOS	2.00	100%	7.1.1.	MIR Y FICHAS TECNICAS EN EL SISTEMA DE INDICADORES








INFORME DEL AVANCE DE INDICADORES Y METAS



MUNICIPIO DE MOROLEON Indicadores para Resultados REPORTE DEL 1 DE ENERO AL 31 DE DICIEMBRE DE 2018

Clave del Programa Presupuestario (1)	Nombre del Programa Presupuestario (2)	Nombre de la Dependencia (3)	Fuente de Financiamiento (4)	Aprobado (5)	Modificado (6)	Devengado (7)	Ejercido (8)	Pagado (9)	Cuenta con metas (10)	Nombre del indicador (11)	Nivel de la MR al que corresponde el indicador (12)	Fórmula de cálculo (13)	Meta Programada (14)	Meta del Modificada (15)	Meta del indicador alcanzada (16)	Resultado del indicador a la fecha que se informa (17)	Clasificación Funcional del Gasto al que corresponde el PP (18)	Años (19)
p0002	mantto. Realizados a los sistemas de informática	OFICIALIA MAYOR	varias	379700	320700	0	263611.94	263611.94	SI	SERVICIO CONCLUIDAS	COMPONENTE 2	A	3 IMPLEMENTACIÓN Y ADQUISICIÓN DE NUEVOS SOFTWARE	N.D.	3.00	100%	7.1.1.	MIR Y FICHAS TECNICAS EN EL SISTEMA DE INDICADORES
p0002	mantto. Realizados a los sistemas de informática	OFICIALIA MAYOR	varias						SI	SERVICIO CONCLUIDAS	ACTIVIDAD 2.1	A	3 IMPLEMENTACIÓN Y ADQUISICIÓN DE NUEVOS SOFTWARE	N.D.	3.00	100%	7.1.1.	MIR Y FICHAS TECNICAS EN EL SISTEMA DE INDICADORES
PP1019	ADMINISTRACION DE RECURSOS	OFICIALIA MAYOR	varias	0	0	0	0	0	SI	ATENCIÓN A LA POBLACIÓN	COMPONENTE 3	(A/B)*100	70% TOTAL DE QUEJAS RESUELTAS / TOTAL DE QUEJAS RECIBIDAS	N.D.	0.00	0%	7.1.1.	MIR Y FICHAS TECNICAS EN EL SISTEMA DE INDICADORES
PP1019	ADMINISTRACION DE RECURSOS	OFICIALIA MAYOR	varias						SI	PORCENTAJE DE CONTRIBUYENTES ATENDIDOS	ACTIVIDAD 3.1	A	10 PROCESOS SISTEMATIZADOS.	N.D.	10.00	100%	7.1.1.	MIR Y FICHAS TECNICAS EN EL SISTEMA DE INDICADORES
PP1019	ADMINISTRACION DE RECURSOS	OFICIALIA MAYOR	varias						SI	CONTROL DE MERCANCIAS	COMPONENTE 4	(A/B)*100	90 % NUMERO DE SOLICITUDES DE INSUMOS ATENDIDOS DENTRO DEL PLAZO ESTABLECIDO (15 DIAS)	N.D.	100.00	111%	7.1.1.	MIR Y FICHAS TECNICAS EN EL SISTEMA DE INDICADORES
p0004	porcentaje de insumos atendidos a tiempo	OFICIALIA MAYOR	varias	80000	130669.32	0	71032.63	71032.63	SI	EFICIENTE EL USO DE LOS RECURSOS DISPONIBLES	ACTIVIDAD 4.1	(A/B)*100	100% TOTAL DE COMPARAS MENSUAL	N.D.	100.00	100%	7.1.1.	MIR Y FICHAS TECNICAS EN EL SISTEMA DE INDICADORES
PP1020	ACTIVACION FISICA Y DEPORTIVA	DIRECCION DE DEPORTE	varias						SI	PERSECUCIÓN CIUDADANA RESPECTO A LA PARTICIPACIÓN DEL MUNICIPIO EN EL FOMENTO AL D REALIZACIÓN DE ACCIONES TRANSVERSALES PARA LA COORDINACIÓN DE ACCIONES EN PROMEDIO	FIN	(A/B)*100	80% PERCEPCIÓN CIUDADANA RESPECTO A LA PARTICIPACIÓN DEL MUNICIPIO EN EL FOMENTO AL D REALIZACIÓN DE ACCIONES TRANSVERSALES PARA LA COORDINACIÓN DE ACCIONES EN PROMEDIO	N.D.	103.00	126%	7.1.8.	MIR Y FICHAS TECNICAS EN EL SISTEMA DE INDICADORES
PP1020	ACTIVACION FISICA Y DEPORTIVA	DIRECCION DE DEPORTE	varias						SI	PROPOSITO PARA LA COORDINACIÓN DE ACCIONES EN PROMEDIO	PROPOSITO	A	ACCIONES TRANSVERSALES PARA LA COORDINACIÓN DE ACCIONES EN PROMEDIO	N.D.	27.805.00	93%	7.1.8.	MIR Y FICHAS TECNICAS EN EL SISTEMA DE INDICADORES
PI201	programas implementados para realización de actividades y deportes	DIRECCION DE DEPORTE	varias	76132.6	76246.6	0	73696.03	73696.03	SI	USUARIOS IMPACTADOS EN EVENTOS DEPORTIVA.	COMPONENTE 1	A	4000 USUARIOS IMPACTADOS EN EVENTOS DEPORTIVA.	N.D.	27.805.00	665%	7.1.8.	MIR Y FICHAS TECNICAS EN EL SISTEMA DE INDICADORES
PI201	programas implementados para realización de actividades y deportes	DIRECCION DE DEPORTE	varias						SI	DESARROLLO DE ACTIVIDADES A NIVEL MASIVO	ACTIVIDAD 1.1	A	6 DESARROLLO DE ACTIVIDADES DEPORTIVAS A NIVEL MASIVO	N.D.	28.00	466%	7.1.8.	MIR Y FICHAS TECNICAS EN EL SISTEMA DE INDICADORES
PI202	deporte de alto rendimiento	DIRECCION DE DEPORTE	varias	154700	147371.34	0	138625.05	138625.05	SI	REPRESENTACIÓN DE ATLETAS DEL MUNICIPIO EN DISCIPLINAS	COMPONENTE 2	A	7 REPRESENTACIÓN DE ATLETAS DEL MUNICIPIO EN DISCIPLINAS	N.D.	93.00	1329%	7.1.8.	MIR Y FICHAS TECNICAS EN EL SISTEMA DE INDICADORES
PI202	deporte de alto rendimiento	DIRECCION DE DEPORTE	varias						SI	PARTICIPACIÓN DE DEPORTIVAS A NIVEL MUNICIPAL, REGIONAL Y ESTATAL	ACTIVIDAD 2.1	A	2 PARTICIPACIÓN DE DEPORTIVAS REALIZADAS A NIVEL MUNICIPAL, REGIONAL, ESTATA	N.D.	20.00	1000%	7.1.8.	MIR Y FICHAS TECNICAS EN EL SISTEMA DE INDICADORES

INFORME DEL AVANCE DE INDICADORES Y METAS

MUNICIPIO DE MOROLEON																		
Indicadores para Resultados																		
REPORTE DEL 1 DE ENERO AL 31 DE DICIEMBRE DE 2018																		
Clave del Programa Presupuestario (1)	Nombre del Programa Presupuestario (2)	Nombre de la Dependencia (3)	Fuente de Financiamiento (4)	Aprobado (5)	Modificado (6)	Devengado (7)	Ejercido (8)	Pagado (9)	Cuenta con MIRA (10)	Nombre del indicador (11)	Nivel de la MIRA al que corresponde el indicador (12)	Fórmula de cálculo (13)	Meta Programada (14)	Meta del Indicador Modificada (15)	Meta del indicador alcanzada (16)	Resultado del indicador en la fecha que se informa (17)	Clasificación Programática del Gasto al que corresponde el PP (18)	Anexos (19)
p1203	programa de la calle a la cancha	DIRECCION DE DEPORTE	varias	170933.34	150600	0	132770.5	132770.5	SI	RESTASE DE NIÑOS Y ADOLESCENTES	COMPONENTE 3	A	100 NUMERO DE PARTICIPANTE DE CADA COLONIA	N.D.	754.00	754%	7.1.8.	MIR Y FICHAS TECNICAS EN EL SISTEMA DE INDICADORES
p1203	programa de la calle a la cancha	DIRECCION DE DEPORTE	varias						SI	RESTASE DE NIÑOS Y ADOLESCENTES	ACTIVIDAD 3.1	A	100 NUMERO DE PARTICIPANTE DE CADA COLONIA	N.D.	14.00	280%	7.1.8.	MIR Y FICHAS TECNICAS EN EL SISTEMA DE INDICADORES
p1204	programa padres e hijos	DIRECCION DE DEPORTE	varias	55400	44164.73	0	36637.3	36637.3	SI	SANA CONVIVENCIA FAMILIAR	COMPONENTE 4	A	100 NUMERO DE PARTICIPANTES	N.D.	1,565.00	158%	7.1.8.	MIR Y FICHAS TECNICAS EN EL SISTEMA DE INDICADORES
p1204	programa padres e hijos	DIRECCION DE DEPORTE	varias						SI	PROMOCION DE ACTIVIDADES PARA LA CONVIVENCIA FAMILIAR.	ACTIVIDAD 4.1	(A/B) * 100	15% PORCENTAJE DE EVENTOS REALIZADOS CON RESPECTO AL AÑO ANTERIOR.	N.D.	-15.00	-105%	7.1.8.	MIR Y FICHAS TECNICAS EN EL SISTEMA DE INDICADORES
p1205	programa de mantenimiento de rescate de espacios publicos	DIRECCION DE DEPORTE	varias	0	0	0	0	0	SI	MEJORAR LAS INSTALACIONES DEPORTIVAS MUNICIPALES	COMPONENTE 5	A	40 PROGRAMA DE MANTENIMIENTO Y REPARACION DE RECURSOS EN EL MUNICIPIO DE MOROLEON	N.D.	71.00	177%	7.1.8.	MIR Y FICHAS TECNICAS EN EL SISTEMA DE INDICADORES
p1205	programa de mantenimiento de rescate de espacios publicos	DIRECCION DE DEPORTE	varias						SI	ESPACIOS HABILITADOS EN ZONAS DE EMERGENCIA	ACTIVIDAD 5.1	A	5 NUMERO DE ESPACIOS ADAPTADOS COMO ALBERGUES	N.D.	0.00	0%	7.1.8.	MIR Y FICHAS TECNICAS EN EL SISTEMA DE INDICADORES
PP1021	EDUCACION PARA TODOS	DIRECCION DE EDUCACION	varias						SI	PROMOVER LA PERMANENCIA DE LOS ESTUDIANTES EN LOS CENTROS ESCOLARES	FIN	(A/B) * 100	98% TASA DE VARIACION DE LOS ESTUDIANTES QUE CONCLUYERON EDUCACION BASICA EN EL AÑO ANTERIOR	N.D.	100.00	104%	2.2.1.	MIR Y FICHAS TECNICAS EN EL SISTEMA DE INDICADORES
PP1021	EDUCACION PARA TODOS	DIRECCION DE EDUCACION	varias						SI	ABATIR DESERCIÓN ESCOLAR	PROPOSITO	(A/B) * 100	ALUMNOS CONCLUYEN ESTUDIOS DE EDUCACION BASICA 2017	N.D.	100.00	111%	2.2.1.	MIR Y FICHAS TECNICAS EN EL SISTEMA DE INDICADORES
PI301	programa de estímulos a la educación básica	DIRECCION DE EDUCACION	varias	964000	896500	0	959769.12	959769.12	SI	APOYO FINANCIERO	COMPONENTE 1	A	1784 NUMERO DE BECAS ENTREGADAS	N.D.	1,800.00	100%	2.2.1.	MIR Y FICHAS TECNICAS EN EL SISTEMA DE INDICADORES
PI301	programa de estímulos a la educación básica	DIRECCION DE EDUCACION	varias						SI	COBERTURA DE APOYOS	ACTIVIDAD 1.1	0	100% PORCENTAJE DE ALUMNOS BENEFICIADOS CON RESPUESTA AL NUMERO DE SOLICITUDES	N.D.	100.00	100%	2.2.1.	MIR Y FICHAS TECNICAS EN EL SISTEMA DE INDICADORES
PI302	consejo municipal de participación social	DIRECCION DE EDUCACION	varias	194000	204700	0	166365.87	166365.87	SI	CUMPLIMIENTO DEL PLAN DE TRABAJO DE LOS COMITÉS.	COMPONENTE 2	A	4 ACCIONES DEL CONSEJO MUNICIPAL DE PARTICIPACION SOCIAL EN LA EDUCACION REALIZADAS	N.D.	9.00	200%	2.2.1.	MIR Y FICHAS TECNICAS EN EL SISTEMA DE INDICADORES
PI302	consejo municipal de participación social	DIRECCION DE EDUCACION	varias						SI	PROFESIONALIZACIÓN E IMPLEMENTACIÓN DE MEJORES PRACTICAS	ACTIVIDAD 2.1	A	2000 PROFESIONALIZACIÓN E IMPLEMENTACIÓN DE MEJORES PRACTICAS	N.D.	850.00	42%	2.2.1.	MIR Y FICHAS TECNICAS EN EL SISTEMA DE INDICADORES

[Handwritten signature]

[Handwritten signature]

[Handwritten signature]

[Handwritten signature]

[Handwritten signature]

INFORME DEL AVANCE DE INDICADORES Y METAS



MUNICIPIO DE MOROLEON

Indicadores para Resultados REPORTE DEL 1 DE ENERO AL 31 DE DICIEMBRE DE 2018

Clave del Programa Presupuestario (1)	Nombre del Programa Presupuestario (2)	Nombre de la Dependencia (3)	Fuente de Financiamiento (4)	Aprobado (5)	Modificado (6)	Devengado (7)	Ejecido (8)	Pagado (9)	Cuenta con MRS (10)	Nombre del Indicador (11)	Nivel de la MRS al que corresponde el indicador (12)	Fórmula de cálculo (13)	Meta Programada (14)	Meta del Indicador Modificada (15)	Meta del Indicador asignada (16)	Resultado del Indicador a la fecha que se informa (17)	Clasificación Funcional del Gasto al que corresponde el PP (18)	Anos (19)
PP1021	EDUCACION PARA TODOS	DIRECCION DE EDUCACION	varias	0	0	0	0	0	SI	MATRICULA DE INGRESO A LA UVEG	COMPONENTE 3	$(A/B) \cdot 100$	96 % MATRICULA DE INGRESO A LA UVEG	N.D.	121.00	126%	2.2.1.	MIR Y FICHAS TECNICAS EN EL SISTEMA DE INDICADORES
PP1021	EDUCACION PARA TODOS	DIRECCION DE EDUCACION	varias						SI	MEJORAR CALIDAD EDUCATIVA	ACTIVIDAD 3.1	A	5 NUMERO DE LICENCIATURAS OFRECIDAS	N.D.	50.00	1000%	2.2.1.	MIR Y FICHAS TECNICAS EN EL SISTEMA DE INDICADORES
PP1021	EDUCACION PARA TODOS	DIRECCION DE EDUCACION	varias	0	0	0	0	0	SI	INDICE DE COBERTURA	COMPONENTE 4	$(A/B) \cdot 100$	1% PORCENTAJE DE ALUMNOS INSCRITOS EN LA PREPA ABIERTA	N.D.	1.01	101%	2.2.1.	MIR Y FICHAS TECNICAS EN EL SISTEMA DE INDICADORES
PP1021	EDUCACION PARA TODOS	DIRECCION DE EDUCACION	varias						SI	INDICE DE CONTINUIDAD	ACTIVIDAD 4.1	$(A/B) \cdot 100$	30% PORCENTAJE DE ALUMNOS QUE TERMINARON EL NIVEL SUPERIOR (INVERSO)	N.D.	207.00	692%	2.2.1.	MIR Y FICHAS TECNICAS EN EL SISTEMA DE INDICADORES
PP1022	FORTALECIMIENTO DE LAS ACTIVIDADES ECONOMICAS	DIRECCION DE DESARROLLO ECONOMICO	varias						SI	TASA DE VARIACION EN EL PRODUCTO INTERNO BRUTO MUNICIPAL	FIN	$((A/B) - 1) \cdot 100$	8 % PIB AÑO ANTERIOR	N.D.	0.00	0%	7.3.4	MIR Y FICHAS TECNICAS EN EL SISTEMA DE INDICADORES
PP1022	FORTALECIMIENTO DE LAS ACTIVIDADES ECONOMICAS	DIRECCION DE DESARROLLO ECONOMICO	varias						SI	PORCENTAJE DE VARIACION DE NUEVOS NEGOCIOS	PROPOSITO	$((A/B) - 1) \cdot 100$	30% PORCENTAJE DE VARIACION DE NUEVOS NEGOCIOS	N.D.	25.00	85%	7.3.4	MIR Y FICHAS TECNICAS EN EL SISTEMA DE INDICADORES
P1501	PROMOSION DEL MUNICIPIO IMPULSADA	DIRECCION DE DESARROLLO ECONOMICO	varias	502400	597400	0	463944.31	463944.31	SI	PORCENTAJE DE VARIACION DE CAMPAÑAS DE PROMOCION REALIZADAS	COMPONENTE 1	$((A/B) - 1) \cdot 100$	20% TOTAL DE ACCIONES DE PROMOCION DEL AÑO ACTUAL/ANTERIOR	N.D.	21.00	107%	7.3.4	MIR Y FICHAS TECNICAS EN EL SISTEMA DE INDICADORES
P1501	PROMOSION DEL MUNICIPIO IMPULSADA	DIRECCION DE DESARROLLO ECONOMICO	varias						SI	IMPLEMENTACION DEL PLAN ESTRATEGICO PARA LA ATRACCION DE VISITANTES Y EMPRESAS EN EL MUNICIPIO	ACTIVIDAD 1.1	A	1 IMPLEMENTACION DEL PLAN ESTRATEGICO PARA LA ATRACCION DE VISITANTES Y EMPRESAS EN EL MUNICIPIO	N.D.	4.00	400%	7.3.4	MIR Y FICHAS TECNICAS EN EL SISTEMA DE INDICADORES
P1501	PROMOSION DEL MUNICIPIO IMPULSADA	DIRECCION DE DESARROLLO ECONOMICO	varias						SI	CAPACITACIONES EMPRESARIALES	ACTIVIDAD 1.2	$((A/B) - 1) \cdot 100$	80% PORCENTAJE DE VARIACION DE CAPACITACIONES	N.D.	53.00	89%	7.3.4	MIR Y FICHAS TECNICAS EN EL SISTEMA DE INDICADORES
P1501	PROMOSION DEL MUNICIPIO IMPULSADA	DIRECCION DE DESARROLLO ECONOMICO	varias						SI	IMPLEMENTACION DE UN PROGRAMA MUNICIPAL PARA LA REACTIVACION DE LA ECONOMIA LOCAL	ACTIVIDAD 1.3	A	1 IMPLEMENTACION DE UN PROGRAMA MUNICIPAL PARA LA REACTIVACION DE LA ECONOMIA LOCAL	N.D.	1.00	100%	7.3.4	MIR Y FICHAS TECNICAS EN EL SISTEMA DE INDICADORES
P1502	COMPETENCIA LABORAL EFICIENTADA	DIRECCION DE DESARROLLO ECONOMICO	varias	205000	158000	0	66309.118	66309.118	SI	COMPETENCIA LABORAL EFICIENTADA	COMPONENTE 2	$((A/B) - 1) \cdot 100$	40% PORCENTAJE DE VARIACION DE EMPLEOS GENERADOS AL AÑO	N.D.	-17.57	-44%	7.3.4	MIR Y FICHAS TECNICAS EN EL SISTEMA DE INDICADORES
P1502	COMPETENCIA LABORAL EFICIENTADA	DIRECCION DE DESARROLLO ECONOMICO	varias						SI	IMPLEMENTACION DE PROGRAMAS PARA COMPETENCIAS LABORALES	ACTIVIDAD 2.1	$(A/B) \cdot 100$	70% PORCENTAJE DE VARIACION DE PROGRAMAS DESARROLLADOS	N.D.	105.00	150%	7.3.4	MIR Y FICHAS TECNICAS EN EL SISTEMA DE INDICADORES

30 de Diciembre de 2018

[Firma]

INFORME DEL AVANCE DE INDICADORES Y METAS



MUNICIPIO DE MOROLEON

Indicadores para Resultados

REPORTE DEL 1 DE ENERO AL 31 DE DICIEMBRE DE 2018

Clave del Programa Presupuestario (1)	Nombre del Programa Presupuestario (2)	Nombre de la Dependencia (3)	Fuente de Financiamiento (4)	Aprobado (5)	Modificado (6)	Devengado (7)	Ejercido (8)	Pagado (9)	Cuenta con MIRA (10)	Nombre del indicador (11)	Nivel de la MIRA al que corresponde el indicador (12)	Fórmula de cálculo (13)	Meta Programada (14)	Meta del Indicador Modificada (15)	Meta del indicador alcanzada (16)	Resultado del indicador en la fecha que se informa (17)	Clasificación del Gasto al que corresponde el PP (18)	Anexos (19)
P1502	COMPETENCIA LABORAL EFICIENTADA	DIRECCION DE DESARROLLO ECONOMICO	varias	102500	118500	0	106834.98	106854.98	SI	COLABORACION CON INSTITUCIONES ACADEMICAS	ACTIVIDAD 2.2	A	COLABORACION CON INSTITUCIONES ACADEMICAS. DOCUMENTOS ELABORADOS	N.D.	5.00	500%	7.3.4	MIR Y FICHAS TECNICAS EN EL SISTEMA DE INDICADORES
P1502	COMPETENCIA LABORAL EFICIENTADA	DIRECCION DE DESARROLLO ECONOMICO	varias						SI	ELABORACION Y DISEÑO DE UN CENTRO DE ENTRENAMIENTO DEL SECTOR TEXTIL Y CONFECCION	ACTIVIDAD 2.3	A	1 ELABORACIÓN Y DISEÑO DE UN CENTRO DE ENTRENAMIENTO DEL SECTOR TEXTIL Y CONFECCION	N.D.	1.00	100%	7.3.4	MIR Y FICHAS TECNICAS EN EL SISTEMA DE INDICADORES
P1503	PROMOSION DE MYPIMES	DIRECCION DE DESARROLLO ECONOMICO	varias	102500	118500	0	106834.98	106854.98	SI	TASA PORCENTUAL DE FERIAS COMERCIALES E IMPULSADAS POR EL MUNICIPIO. IDENTIFICACION DE OPORTUNIDADES DE NEGOCIOS	COMPONENTE 3	((A/B)-1)*100	80% TASA PORCENTUAL DE MISIONES Y FERIAS COMERCIALES E IMPULSADAS POR EL MUNICIPIO.	N.D.	-69.23	-117%	7.3.4	MIR Y FICHAS TECNICAS EN EL SISTEMA DE INDICADORES
P1503	PROMOSION DE MYPIMES	DIRECCION DE DESARROLLO ECONOMICO	varias						SI	IDENTIFICACION DE OPORTUNIDADES DE NEGOCIOS	ACTIVIDAD 3.1	A	1 IDENTIFICACION DE OPORTUNIDADES DE NEGOCIOS. DOCUMENTO ELABORADO	N.D.	5.00	500%	7.3.4	MIR Y FICHAS TECNICAS EN EL SISTEMA DE INDICADORES
P1503	PROMOSION DE MYPIMES	DIRECCION DE DESARROLLO ECONOMICO	varias						SI	ACTUALIZACION DE REGLAMENTO MUNICIPAL PARA EL IMPULSO DE NUEVAS EMPRESAS	ACTIVIDAD 3.2	A	ACTUALIZACION DE REGLAMENTO MUNICIPAL PARA EL IMPULSO DE NUEVAS EMPRESAS	N.D.	1.00	100%	7.3.4	MIR Y FICHAS TECNICAS EN EL SISTEMA DE INDICADORES
P1503	PROMOSION DE MYPIMES	DIRECCION DE DESARROLLO ECONOMICO	varias						SI	PROMOCION DE ACTIVIDADES ESTRATEGICAS ECONOMICAS	ACTIVIDAD 3.3	((A/B)-1)*100	40% TASA DE VARIACION DE CAMPAÑAS PUBLICITARIAS	N.D.	-11.11	-28%	7.3.4	MIR Y FICHAS TECNICAS EN EL SISTEMA DE INDICADORES
P0212	NUEVOS SISTEMAS DE PLANEACION IMPLEMENTADOS	DIRECCION DE DESARROLLO ECONOMICO	varias	219000	172000	0	136429.37	136429.37	SI	NUEVOS SISTEMAS DE PLANEACION Y OPERACION INTERMUNICIPALES IMPLEMENTADOS	COMPONENTE 4	((A/B)-1)*100	100% TASA DE VARIACION DE REUNIONES DE TRABAJO CON DEPENDENCIAS MUNICIPALES/ ESTATALES.	N.D.	37.50	94%	7.3.4	MIR Y FICHAS TECNICAS EN EL SISTEMA DE INDICADORES
P0212	NUEVOS SISTEMAS DE PLANEACION IMPLEMENTADOS	DIRECCION DE DESARROLLO ECONOMICO	varias						SI	COHESION DE LA GOBIERNO DEL SECTOR TEXTIL Y CONFECCION	ACTIVIDAD 4.1	((A/B)-1)*100	50% TASA DE VARIACION DE REUNIONES EFECTIVAS CON EMPRESAS Y COMERCIANTES	N.D.	21.00	42%	7.3.4	MIR Y FICHAS TECNICAS EN EL SISTEMA DE INDICADORES
P0212	NUEVOS SISTEMAS DE PLANEACION IMPLEMENTADOS	DIRECCION DE DESARROLLO ECONOMICO	varias						SI	IMPLEMENTACION DE PROGRAMAS DE APOYO PARA LAS EMPRESAS Y NEGOCIOS INSTALADAS EN EL MUNICIPIO	ACTIVIDAD 4.2	((A/B)-1)*100	30% TASA DE VARIACION DE REUNIONES BENEFICARIAS APOYADOS AL AÑO	N.D.	20.28	67%	7.3.4	MIR Y FICHAS TECNICAS EN EL SISTEMA DE INDICADORES
P0212	NUEVOS SISTEMAS DE PLANEACION IMPLEMENTADOS	DIRECCION DE DESARROLLO ECONOMICO	varias						SI	IDENTIFICACION DE LAS NECESIDADES DE CONSUMO	ACTIVIDAD 4.3	A	1 IDENTIFICACION DE LAS NECESIDADES DE CONSUMO. DOCUMENTO ELABORADO	N.D.	4.00	400%	7.3.4	MIR Y FICHAS TECNICAS EN EL SISTEMA DE INDICADORES
P0212	NUEVOS SISTEMAS DE PLANEACION IMPLEMENTADOS	DIRECCION DE DESARROLLO ECONOMICO	varias						SI	IMPLEMENTACION DE PROGRAMAS DE APOYO PARA LA INNOVACION E INVESTIGACION TECNOLÓGICA	ACTIVIDAD 4.4	((A/B)-1)*100	20% PORCENTAJE DE VARIACION DE APOYOS ENTREGADOS AL AÑO	N.D.	46.00	234%	7.3.4	MIR Y FICHAS TECNICAS EN EL SISTEMA DE INDICADORES
P0212	NUEVOS SISTEMAS DE PLANEACION IMPLEMENTADOS	DIRECCION DE DESARROLLO ECONOMICO	varias						SI	CONTINUACION DE PROGRAMAS DE FINANCIAMIENTO	ACTIVIDAD 4.5	((A/B)-1)*100	40% TASA DE VARIACION DEL MONTO TOTAL DE FINANCIAMIENTOS ENTREGADO AL AÑO	N.D.	-100.00	-250%	7.3.4	MIR Y FICHAS TECNICAS EN EL SISTEMA DE INDICADORES


 2018.01.01.01


INFORME DEL AVANCE DE INDICADORES Y METAS





MUNICIPIO DE MOROLEON

Indicadores para Resultados

REPORTE DEL 1 DE ENERO AL 31 DE DICIEMBRE DE 2018

Clave del Programa Presupuestario (1)	Nombre del Programa Presupuestario (2)	Nombre de la Dependencia (3)	Fuente de Financiamiento (4)	Aprobado (5)	Modificado (6)	Devolvido (7)	Ejecido (8)	Pagado (9)	Cuenta con MIRs (10)	Nombre del indicador (11)	Nivel de la MIR al que corresponde el indicador (12)	Fórmula de cálculo (13)	Meta Programada (14)	Meta del Indicador alcanzada a la fecha (15)	Resultado del Indicador a la fecha que se informa (17)	Clasificación Funcional del Gasto al que corresponde el PPP (18)	Anexos (19)
PP1023	EDUCACION Y PROTECCION VIAL	TRANSITO MUNICIPAL	varias						SI	PERCEPCION CIUDADANA	FIN	$(A/B) * 100$	N.D.	50.00	63%	4.1.1.	MIR Y FICHAS TECNICAS EN EL SISTEMA DE INDICADORES
PP1023	EDUCACION Y PROTECCION VIAL	TRANSITO MUNICIPAL	varias						SI	ACTIVA PARTICIPACION DE REGISTRO Y CIUDADANA	PROPOSITO	$((A/B) - 1) * 100$	N.D.	-0.09	91%	4.1.1.	MIR Y FICHAS TECNICAS EN EL SISTEMA DE INDICADORES
p5110	señalética vial mejorada	TRANSITO MUNICIPAL	varias	251500	315500	0	238177.51	238177.51	SI	PORCENTAJE DE NUEVA SEÑALÉTICA	COMPONENTE 1	A	N.D.	1,534.00	1395%	4.1.1.	MIR Y FICHAS TECNICAS EN EL SISTEMA DE INDICADORES
p5110	señalética vial mejorada	TRANSITO MUNICIPAL	varias						SI	NUEVO INVENTARIO DE SEÑALÉTICA EXISTENTE	ACTIVIDAD 1.1	$((A/B) - 1) * 100$	N.D.	24.00	160%	4.1.1.	MIR Y FICHAS TECNICAS EN EL SISTEMA DE INDICADORES
p5110	señalética vial mejorada	TRANSITO MUNICIPAL	varias						SI	TOTAL DE NUEVA SEÑALÉTICA APLICADA	ACTIVIDAD 1.2	A	N.D.	979.00	195%	4.1.1.	MIR Y FICHAS TECNICAS EN EL SISTEMA DE INDICADORES
p5110	señalética vial mejorada	TRANSITO MUNICIPAL	varias						SI	TASA DE VARIACION LAS ACTIVIDADES MANTENIMIENTO DE ESPACIOS PARA ESTACIONAMIENTO	ACTIVIDAD 1.3	$((A/B) - 1) * 100$	N.D.	-35.54	-264%	4.1.1.	MIR Y FICHAS TECNICAS EN EL SISTEMA DE INDICADORES
p5120	reglamento de tránsito y movilidad municipal	TRANSITO MUNICIPAL	varias	975901	1300901	1637	1217480.72	1215793.72	SI	REGLAMENTO DE TITO Y TTE. PUBLICADO	COMPONENTE 2	A	N.D.	1.00	100%	4.1.1.	MIR Y FICHAS TECNICAS EN EL SISTEMA DE INDICADORES
p5120	reglamento de tránsito y movilidad municipal	TRANSITO MUNICIPAL	varias						SI	REGLAMENTO DE TITO Y TTE. PUBLICADO	ACTIVIDAD 2.1	A	N.D.	1.00	100%	4.1.1.	MIR Y FICHAS TECNICAS EN EL SISTEMA DE INDICADORES
p5120	reglamento de tránsito y movilidad municipal	TRANSITO MUNICIPAL	varias						SI	IMPRESION DEL REGLAMENTO DE MOVILIDAD Y TRANSPORTE MUNICIPAL	ACTIVIDAD 2.2	A	N.D.	1.00	100%	4.1.1.	MIR Y FICHAS TECNICAS EN EL SISTEMA DE INDICADORES
p5120	reglamento de tránsito y movilidad municipal	TRANSITO MUNICIPAL	varias						SI	APLICACION DEL REGLAMENTO DE MOVILIDAD Y TRANSPORTE MUNICIPAL	ACTIVIDAD 2.3	A	N.D.	1.00	100%	4.1.1.	MIR Y FICHAS TECNICAS EN EL SISTEMA DE INDICADORES
p5130	programa de educación vial	TRANSITO MUNICIPAL	varias	286900	253900	60		166645.4	SI	DESARROLLO Y PROGRAMA DE EDUCACION VIAL EFICIENTADO	COMPONENTE 3	A	N.D.	12.00	1200%	4.1.1.	MIR Y FICHAS TECNICAS EN EL SISTEMA DE INDICADORES
p5130	programa de educación vial	TRANSITO MUNICIPAL	varias				166905.4		SI	VARIACION EN LAS ACTIVIDADES PARA LA DIFUSION DEL PROGRAMA DE EDUCACION DE VIALIDADES	ACTIVIDAD 3.1	A	N.D.	11.00	137%	4.1.1.	MIR Y FICHAS TECNICAS EN EL SISTEMA DE INDICADORES


 2018-01-11


INFORME DEL AVANCE DE INDICADORES Y METAS



MUNICIPIO DE MOROLEON

Indicadores para Resultados

REPORTE DEL 1 DE ENERO AL 31 DE DICIEMBRE DE 2018

Clave del Programa Presupuestario (1)	Nombre del Programa Presupuestario (2)	Nombre de la Dependencia (3)	Fuente de Financiamiento (4)	Aprobado (5)	Modificado (6)	Devengado (7)	Ejercido (8)	Pagado (9)	Cuenta con MIRA (10)	Nombre del Indicador (11)	Nivel de MIRA al que corresponde el indicador (12)	Fórmula de cálculo (13)	Meta Programada (14)	Meta del indicador alcanzada (15)	Resultado del indicador a la fecha que se informa (17)	Clasificación Funcional del Gasto al que corresponde el PP (18)	Anexos (19)
p5130	programa de educación vial	TRANSITO MUNICIPAL	varias						SI	PORCENTAJE DE IMPLEMENTACIÓN DE PROGRAMAS DE EDUCACIÓN VIAL EN INSTITUCIONES EDUCATIVAS	ACTIVIDAD 3.2	A	20% (PROGRAMAS DE EDUCACIÓN VIAL EN INSTITUCIONES EDUCATIVAS REALIZADOS EN EL AÑO/PROGRAMA)	4.00	20%	4.1.1.	MIR Y FICHAS TÉCNICAS EN EL SISTEMA DE INDICADORES
p5130	programa de educación vial	TRANSITO MUNICIPAL	varias						SI	TASA DE VARIACIÓN EN EL NUMERO DE OPERATIVOS REALIZADOS	ACTIVIDAD 3.3	(A / B) * 100	-2.40	-240%	4.1.1.	MIR Y FICHAS TÉCNICAS EN EL SISTEMA DE INDICADORES	
PF1024	CONTROL DE LA GESTION PUBLICA	CONTRALORIA MUNICIPAL	varias						SI	VARIACION EN EL NUMERO DE OBSERVACIONES EMITIDAS A LOS ESTADOS FINANCIEROS.	FIN	(A / B) * 100	-50.78	1815%	3.1.1.	MIR Y FICHAS TÉCNICAS EN EL SISTEMA DE INDICADORES	
PF1024	CONTROL DE LA GESTION PUBLICA	CONTRALORIA MUNICIPAL	varias						SI	PORCENTAJE DE PROCEDIMIENTOS ADMINISTRATIVOS CONCLUIDOS CON RESPECTO DEL PADRON TOTAL DE DENUNCIAS PORCENTAJE DE AUDITORIAS CONCLUIDAS	PROPOSITO	(A / B) * 100	0.00	0%	3.1.1.	MIR Y FICHAS TÉCNICAS EN EL SISTEMA DE INDICADORES	
p0401	programa anual de auditoria	CONTRALORIA MUNICIPAL	varias	101286	100266	0	78241.88	78241.88	SI	24 NUMERO DE REVISIONES DE LA CUENTA PUBLICA)	COMPONENTE 1	A	42.00	175%	3.1.1.	MIR Y FICHAS TÉCNICAS EN EL SISTEMA DE INDICADORES	
p0401	programa anual de auditoria	CONTRALORIA MUNICIPAL	varias						SI	PORCENTAJE DE CUMPLIMIENTO DE ACTOS DE ENTREGA RECEPCION	ACTIVIDAD 1.1	(A / B) * 100	100.00	100%	3.1.1.	MIR Y FICHAS TÉCNICAS EN EL SISTEMA DE INDICADORES	
p0401	programa anual de auditoria	CONTRALORIA MUNICIPAL	varias						SI	PORCENTAJE DE ASISTENCIA RESPECTO A LOS CONVOCADOS	ACTIVIDAD 1.2	(A / B) * 100	100.00	100%	3.1.1.	MIR Y FICHAS TÉCNICAS EN EL SISTEMA DE INDICADORES	
p0401	programa anual de auditoria	CONTRALORIA MUNICIPAL	varias						SI	PORCENTAJE DE AUDIENCIAS INICIADAS Y/O CONCLUIDAS CON RESPECTO A LAS INCLUIDAS EN EL PORCENTAJE DE DENUNCIAS A LAS QUE SE LES DIO SEGUIMIENTO RESPECTO A LAS RECIBIDAS SUVENTE Y ACTUALIZACIÓN Y PROFESIONALIZACIÓN	ACTIVIDAD 1.3	(A / B) * 100	100.00	100%	3.1.1.	MIR Y FICHAS TÉCNICAS EN EL SISTEMA DE INDICADORES	
p0401	programa anual de auditoria	CONTRALORIA MUNICIPAL	varias						SI	80 NUMERO DE FUNCIONARIOS CAPACITADOS DURANTE EL EJERCICIO.	ACTIVIDAD 1.4	(A / B) * 100	94.74	94.74%	3.1.1.	MIR Y FICHAS TÉCNICAS EN EL SISTEMA DE INDICADORES	
p0401	programa anual de auditoria	CONTRALORIA MUNICIPAL	varias						SI	DECLARACIONES PATRIMONIALES PRESENTADAS	ACTIVIDAD 1.5	A	346.00	435%	3.1.1.	MIR Y FICHAS TÉCNICAS EN EL SISTEMA DE INDICADORES	
p0401	programa anual de auditoria	CONTRALORIA MUNICIPAL	varias						SI	DECLARACIONES PATRIMONIALES PRESENTADAS	ACTIVIDAD 1.6	(A / B) * 100	100.00	100%	3.1.1.	MIR Y FICHAS TÉCNICAS EN EL SISTEMA DE INDICADORES	

LIC. JORGE ORTIZ ORETIQA
PRESIDENTE MUNICIPAL

C.P. ROGELIO DURAN TINOCO
TESORERO MUNICIPAL

ING. MARIA CRISTINA ALVARADO BELMAN
REGIDOR DE LA TRAMINORIA