

The background of the page features a large, faint, and stylized coat of arms of the Republic of Cuba. The coat of arms is a shield divided into four quadrants. The top-left quadrant contains a cross with a crown on top. The top-right quadrant shows a landscape with a long road leading towards a building. The bottom-left quadrant depicts a caduceus (a staff with two snakes entwined around it). The bottom-right quadrant shows a figure holding a scale and a sword. The shield is surrounded by ornate scrollwork and a decorative border.

**ESTADOS  
FINANCIEROS  
CONSOLIDADOS**

MUNICIPIO MOROLEON GUANAJUATO (Sector Paramunicipal)  
 Estado de Situación Financiera Consolidado (Cuenta Pública Anual 2019)  
 Al 31 de Diciembre de 2019

| ACTIVO  | 2019                  | 2018                  | PASIVO  | 2019                  | 2018                  |
|---|-----------------------|-----------------------|---|-----------------------|-----------------------|
| <b>Activo Circulante</b>                                      |                       |                       | <b>Pasivo Circulante</b>  |                       |                       |
| Efectivo y Equivalentes                                       | 50,980,495.53         | 44,079,804.12         | Cuentas por Pagar a Corto Plazo   | 10,804,154.96         | 2,921,125.43          |
| Derechos a Recibir Efectivo o Equivalentes                    | 13,058,951.51         | 7,996,772.95          | Documentos por Pagar a Corto Plazo  | 0.00                  | 0.00                  |
| Derechos a Recibir Bienes o Servicios                         | 669,404.88            | 0.00                  | Porción a Corto Plazo de la Deuda Pública a Largo Plazo                               | 0.00                  | 0.00                  |
| Inventarios   | 0.00                  | 0.00                  | Títulos y Valores a Corto Plazo   | 0.00                  | 0.00                  |
| Almacenes   | 4,202,318.19          | 2,812,344.74          | Pasivos Diferidos a Corto Plazo   | 0.00                  | 0.00                  |
| Estimación por Pérdida o Deterioro de Activos Circulantes     | 0.00                  | 0.00                  | Fondos y Bienes de Terceros en Garantía y/o Administración a Corto Plazo              | 0.00                  | 0.00                  |
| Otros Activos Circulantes                                     | 0.00                  | 0.00                  | Provisiones a Corto Plazo   | 0.00                  | 0.00                  |
|   |                       |                       | Otros Pasivos a Corto Plazo   | 0.00                  | 0.00                  |
| <b>Total de Activo Circulante</b>                             | <b>68,911,170.11</b>  | <b>54,888,921.81</b>  | <b>Total de Pasivo Circulante</b>   | <b>10,804,154.96</b>  | <b>2,921,125.43</b>   |
| <b>Activo No Circulante</b>                                   |                       |                       | <b>Pasivo No Circulante</b>   |                       |                       |
| Inversiones Financieras a Largo Plazo                         | 0.00                  | 0.00                  | Cuentas por Pagar a Largo Plazo   | 0.00                  | 0.00                  |
| Derechos a Recibir Efectivo o Equivalentes a Largo Plazo      | 0.00                  | 0.00                  | Documentos por Pagar a Largo Plazo  | 0.00                  | 0.00                  |
| Bienes Inmuebles, Infraestructura y Construcciones en Proceso | 111,621,955.38        | 102,688,539.05        | Deuda Pública a Largo Plazo   | 0.00                  | 0.00                  |
| Bienes Muebles  | 15,280,147.97         | 8,549,852.34          | Pasivos Diferidos a Largo Plazo   | 0.00                  | 0.00                  |
| Activos Intangibles   | 2,962,974.58          | 2,962,974.58          | Fondos y Bienes de Terceros en Garantía y/o en Administración a Largo Plazo           | 0.00                  | 0.00                  |
| Depreciación, Deterioro y Amortización Acumulada de Bienes    | -12,119,513.57        | -11,102,937.91        | Provisiones a Largo Plazo   | 0.00                  | 0.00                  |
| Activos Diferidos   | 2,272,997.89          | 1,926,742.40          |   |                       |                       |
| Estimación por Pérdida o Deterioro de Activos no Circulantes  | 0.00                  | 0.00                  |   |                       |                       |
| Otros Activos no Circulantes                                  | 0.00                  | 0.00                  | <b>Total de Pasivo No Circulante</b>  | <b>0.00</b>           | <b>0.00</b>           |
| <b>Total de Activo No Circulante</b>                          | <b>120,018,562.25</b> | <b>105,025,170.46</b> | <b>Total del Pasivo</b>   | <b>10,804,154.96</b>  | <b>2,921,125.43</b>   |
| <b>Total Activo</b>   | <b>188,929,732.36</b> | <b>159,914,092.27</b> | <b>HACIENDA PÚBLICA/PATRIMONIO</b>  |                       |                       |
|   |                       |                       | <i>Hacienda Pública/Patrimonio Contribuido</i>  | <i>66,567,839.83</i>  | <i>63,231,341.33</i>  |
|   |                       |                       | Aportaciones  | 63,116,872.46         | 63,116,872.46         |
|   |                       |                       | Donaciones de Capital   | 3,336,498.58          | 0.00                  |
|   |                       |                       | Actualización de la Hacienda Pública/Patrimonio                                       | 114,468.79            | 114,468.79            |
|   |                       |                       | <i>Hacienda Pública/Patrimonio Generado</i>   | <i>111,557,737.57</i> | <i>93,761,625.51</i>  |
|   |                       |                       | Resultados del Ejercicio (Ahorro/ Desahorro)  | 16,943,870.83         | 12,365,894.86         |
|   |                       |                       | Resultados de Ejercicios Anteriores   | 89,365,093.16         | 76,449,989.30         |
|   |                       |                       | Revalúos  | 0.00                  | 0.00                  |
|   |                       |                       | Reservas  | 0.00                  | 0.00                  |
|   |                       |                       | Rectificaciones de Resultados de Ejercicios Anteriores                                | 5,248,773.58          | 4,945,741.35          |
|   |                       |                       | <i>Exceso o Insuficiencia en la Actualización de la Hacienda Pública/ Patrimonio.</i> | <i>0.00</i>           | <i>0.00</i>           |
|   |                       |                       | Resultado por Posición Monetaria  | 0.00                  | 0.00                  |
|   |                       |                       | Resultado por Tenencia de Activos no Monetarios                                       | 0.00                  | 0.00                  |
|   |                       |                       | <b>Total Hacienda Pública/Patrimonio</b>  | <b>178,125,577.40</b> | <b>156,992,966.84</b> |
|   |                       |                       | <b>Total del Pasivo y Hacienda Pública/Patrimonio</b>                                 | <b>188,929,732.36</b> | <b>159,914,092.27</b> |

0.00 0.00

Bajo protesta de decir verdad declaramos que los Estados Financieros y sus notas, son razonablemente correctos y son responsabilidad del emisor.

*[Handwritten signature]*



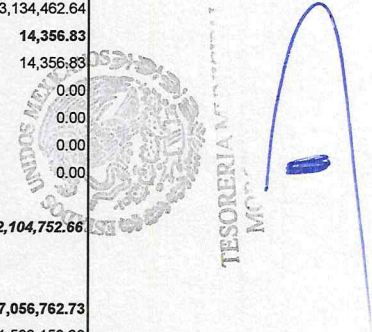
*[Handwritten signature]*



TESORERIA MUNICIPAL  
MOROLEON, GTO.

MUNICIPIO MOROLEON GUANAJUATO (Sector Paramunicipal)  
 Estado de Actividades CONSOLIDADO (Cuenta Pública Anual 2019)  
 Del 01 de Enero al 31 de Diciembre de 2019


|  | <u>2019</u>          | <u>2018</u>          |
|--|----------------------|----------------------|
| <b>INGRESOS Y OTROS BENEFICIOS</b>   |                      |                      |
| <b>Ingresos de la Gestión:</b>   | <b>47,623,033.11</b> | <b>44,622,106.36</b> |
| Impuestos  | 0.00                 | 0.00                 |
| Cuotas y Aportaciones de Seguridad Social  | 0.00                 | 0.00                 |
| Contribuciones de Mejoras  | 0.00                 | 0.00                 |
| Derechos   | 41,961,754.53        | 0.00                 |
| Productos  | 2,625,066.59         | 0.00                 |
| Aprovechamientos   | 632,083.92           | 604,377.69           |
| Ingresos por Venta de Bienes y Prestación de Servicios                                       | 2,404,128.07         | 44,017,728.67        |
| <b>Participaciones, Aportaciones, Convenios, Incentivos Derivados de la Colaboración Fi:</b> | <b>22,315,674.09</b> | <b>17,468,289.47</b> |
| Participaciones, Aportaciones, Convenios, Incentivos Derivados de la Colaboración Fisca      | 5,248,476.46         | 4,333,826.83         |
| Transferencias, Asignaciones, Subsidios y Subvenciones, y Pensiones y Jubilaciones           | 17,067,197.63        | 13,134,462.64        |
| <b>Otros Ingresos y Beneficios</b>   | <b>0.00</b>          | <b>14,356.83</b>     |
| Ingresos Financieros   | 0.00                 | 14,356.83            |
| Incremento por Variación de Inventarios  | 0.00                 | 0.00                 |
| Disminución del Exceso de Estimaciones por Pérdida o Deterioro u Obsolescencia               | 0.00                 | 0.00                 |
| Disminución del Exceso de Provisiones  | 0.00                 | 0.00                 |
| Otros Ingresos y Beneficios Varios   | 0.00                 | 0.00                 |
| <b>Total de Ingresos y Otros Beneficios</b>  | <b>69,938,707.20</b> | <b>62,104,752.66</b> |
| <b>GASTOS Y OTRAS PÉRDIDAS</b>   |                      |                      |
| <b>Gastos de Funcionamiento</b>  | <b>51,092,660.20</b> | <b>47,056,762.73</b> |
| Servicios Personales   | 21,983,474.25        | 21,593,159.20        |
| Materiales y Suministros   | 4,473,378.96         | 4,290,744.28         |
| Servicios Generales  | 24,635,806.99        | 21,172,859.25        |
| <b>Transferencias, Asignaciones, Subsidios Y Otras Ayudas</b>                                | <b>343,083.14</b>    | <b>328,668.05</b>    |
| Transferencias Internas y Asignaciones al Sector Público                                     | 0.00                 | 0.00                 |
| Transferencias al Resto del Sector Público   | 0.00                 | 0.00                 |
| Subsidios y Subvenciones   | 0.00                 | 0.00                 |
| Ayudas Sociales  | 163,069.37           | 205,740.06           |
| Pensiones y Jubilaciones   | 180,013.77           | 122,927.99           |
| Transferencias a Fideicomisos, Mandatos y Contratos Análogos                                 | 0.00                 | 0.00                 |
| Transferencias a la Seguridad Social   | 0.00                 | 0.00                 |
| Donativos  | 0.00                 | 0.00                 |
| Transferencias al Exterior   | 0.00                 | 0.00                 |
| <b>Participaciones y Aportaciones</b>  | <b>541,308.60</b>    | <b>1,253,425.11</b>  |
| Participaciones  | 0.00                 | 0.00                 |
| Aportaciones   | 0.00                 | 0.00                 |
| Convenios  | 541,308.60           | 1,253,425.11         |
| <b>Intereses, Comisiones y Otros Gastos de la Deuda Pública</b>                              | <b>0.00</b>          | <b>48,846.00</b>     |
| Intereses de la Deuda Pública  | 0.00                 | 0.00                 |
| Comisiones de la Deuda Pública   | 0.00                 | 48,846.00            |
| Gastos de la Deuda Pública   | 0.00                 | 0.00                 |
| Costo por Coberturas   | 0.00                 | 0.00                 |
| Apoyos Financieros   | 0.00                 | 0.00                 |
| <b>Otros Gastos y Pérdidas Extraordinarias</b>   | <b>1,017,784.43</b>  | <b>1,051,155.91</b>  |
| Estimaciones, Depreciaciones, Deterioros, Obsolescencia y Amortizaciones                     | 1,017,784.43         | 1,051,155.91         |
| Provisiones  | 0.00                 | 0.00                 |
| Disminución de Inventarios   | 0.00                 | 0.00                 |
| Aumento por Insuficiencia de Estimaciones por Pérdida o Deterioro y Obsolescencia            | 0.00                 | 0.00                 |
| Aumento por Insuficiencia de Provisiones   | 0.00                 | 0.00                 |
| Otros Gastos   | 0.00                 | 0.00                 |
| <b>Inversión Pública</b>   | <b>0.00</b>          | <b>0.00</b>          |
| Inversión Pública no Capitalizable   | 0.00                 | 0.00                 |
| <b>Total de Gastos y Otras Pérdidas</b>  | <b>52,994,836.37</b> | <b>49,738,857.80</b> |
| <b>Resultados del Ejercicio (Ahorro/Desahorro)</b>   | <b>16,943,870.83</b> | <b>12,365,894.86</b> |



Bajo protesta de decir verdad declaramos que los Estados Financieros y sus notas, son razonablemente correctos y son responsabilidad del emisor.

| MUNICIPIO MOROLEON GUANAJUATO (Sector Paramunicipal)                                   |   |   |   |  |                       |
|--|---|---|---|--|-----------------------|
| Estado de Variación en la Hacienda Pública CONSOLIDADO (Cuenta Pública Anual 2019)     |   |   |   |  |                       |
| Del 01 de Enero al 31 de Diciembre de 2019   |   |   |   |  |                       |
| Concepto   | Hacienda Pública / Patrimonio Contribuido | Hacienda Pública / Patrimonio Generado de Ejercicios Anteriores | Hacienda Pública / Patrimonio Generado de Ejercicio | Exceso o Insuficiencia en la Actualización de la Hacienda Pública / Patrimonio | Total                 |
| <b>Hacienda Pública / Patrimonio Contribuido Neto de 2018</b>                          | <b>63,231,341.33</b>                      |   |   |  | <b>63,231,341.33</b>  |
| Aportaciones   | 63,116,872.46                             |   |   |  | 63,116,872.46         |
| Donaciones de Capital  | 0.08                                      |   |   |  | 0.08                  |
| Actualización de la Hacienda Pública/Patrimonio  | 114,468.79                                |   |   |  | 114,468.79            |
| <b>Hacienda Pública / Patrimonio Generado Neto de 2018</b>                             |   | <b>81,395,730.65</b>  | <b>12,365,894.86</b>                                |  | <b>93,761,625.51</b>  |
| Resultados del Ejercicio (Ahorro/Desahorro)  |   |   | 12,365,894.86                                       |  | 12,365,894.86         |
| Resultados de Ejercicios Anteriores  |   | 76,449,989.30   |   |  | 76,449,989.30         |
| Revalúos   |   | 0.00  |   |  | 0.00                  |
| Reservas   |   | 0.00  |   |  | 0.00                  |
| Rectificaciones de Resultados de Ejercicios Anteriores                                 |   | 4,945,741.35  |   |  | 4,945,741.35          |
| <b>Exceso o Insuficiencia en la Actualización de la Hacienda Pública / Patrimonio</b>  |   |   |   | <b>0.00</b>  | <b>0.00</b>           |
| Resultado por Posición Monetaria   |   |   |   | 0.00   | 0.00                  |
| Resultado por Tenencia de Activos no Monetarios  |   |   |   | 0.00   | 0.00                  |
| <b>Hacienda Pública / Patrimonio Neto Final de 2018</b>                                | <b>63,231,341.33</b>                      | <b>81,395,730.65</b>  | <b>12,365,894.86</b>                                | <b>0.00</b>  | <b>156,992,966.84</b> |
| <b>Cambios en la Hacienda Pública / Patrimonio Contribuido Neto de 2019</b>            | <b>3,336,498.50</b>                       |   |   |  | <b>3,336,498.50</b>   |
| Aportaciones   | 0.00                                      |   |   |  | 0.00                  |
| Donaciones de Capital  | 3,336,498.50                              |   |   |  | 3,336,498.50          |
| Actualización de la Hacienda Pública/Patrimonio  | 0.00                                      |   |   |  | 0.00                  |
| <b>Variaciones de la Hacienda Pública / Patrimonio Neto de 2019</b>                    |   | <b>12,915,103.86</b>  | <b>4,881,008.20</b>                                 |  | <b>17,796,112.06</b>  |
| Resultados del Ejercicio (Ahorro/Desahorro)  |   |   | 16,943,870.83                                       |  | 16,943,870.83         |
| Resultados de Ejercicios Anteriores  |   | 12,915,103.86   | -12,365,894.86                                      |  | 549,209.00            |
| Revalúos   |   |   | 0.00  |  | 0.00                  |
| Reservas   |   |   | 0.00  |  | 0.00                  |
| Rectificaciones de Resultados de Ejercicios Anteriores                                 |   |   | 303,032.23  |  | 303,032.23            |
| <b>Cambios en el Exceso o Insuficiencia en la Actualización de la Hacienda Pública</b> |   |   |   | <b>0.00</b>  | <b>0.00</b>           |
| Resultado por Posición Monetaria   |   |   |   | 0.00   | 0.00                  |
| Resultado por Tenencia de Activos no Monetarios  |   |   |   | 0.00   | 0.00                  |
| <b>Hacienda Pública / Patrimonio Neto Final de 2019</b>                                | <b>66,567,839.83</b>                      | <b>94,310,834.51</b>  | <b>17,246,903.06</b>                                | <b>0.00</b>  | <b>178,125,577.40</b> |


Bajo protesta de decir verdad declaramos que los Estados Financieros y sus notas, son razonablemente correctos y son responsabilidad del emisor.



**MUNICIPIO MOROLEON GUANAJUATO (Sector Paramunicipal)**  
 Estado de Cambios en la Situación Financiera CONSOLIDADO (Cuenta Pública Anual 2019)  
 Del 01 de Enero al 31 de Diciembre de 2019

|   |                      |                      |
|---|----------------------|----------------------|
| <b>ACTIVO</b>   | <b>0.00</b>          | <b>29,015,640.09</b> |
| <b>Activo Circulante</b>  | <b>0.00</b>          | <b>14,022,248.30</b> |
| Efectivo y Equivalentes   | 0.00                 | 6,900,691.41         |
| Derechos a Recibir Efectivo o Equivalentes  | 0.00                 | 5,062,178.56         |
| Derechos a Recibir Bienes o Servicios   | 0.00                 | 669,404.88           |
| Inventarios   | 0.00                 | 0.00                 |
| Almacenes   | 0.00                 | 1,389,973.45         |
| Estimación por Pérdida o Deterioro de Activos Circulantes                           | 0.00                 | 0.00                 |
| Otros Activos Circulantes   | 0.00                 | 0.00                 |
| <b>Activo No Circulante</b>   | <b>0.00</b>          | <b>14,993,391.79</b> |
| Inversiones Financieras a Largo Plazo   | 0.00                 | 0.00                 |
| Derechos a Recibir Efectivo o Equivalentes a Largo Plazo                            | 0.00                 | 0.00                 |
| Bienes Inmuebles, Infraestructura y Construcciones en Proceso                       | 0.00                 | 8,933,416.33         |
| Bienes Muebles  | 0.00                 | 6,730,295.63         |
| Activos Intangibles   | 0.00                 | 0.00                 |
| Depreciación, Deterioro y Amortización Acumulada de Bienes                          | 1,016,575.66         | 0.00                 |
| Activos Diferidos   | 0.00                 | 346,255.49           |
| Estimación por Pérdida o Deterioro de Activos no Circulantes                        | 0.00                 | 0.00                 |
| Otros Activos no Circulantes  | 0.00                 | 0.00                 |
| <b>PASIVO</b>   | <b>7,883,029.53</b>  | <b>0.00</b>          |
| <b>Pasivo Circulante</b>  | <b>7,883,029.53</b>  | <b>0.00</b>          |
| Cuentas por Pagar a Corto Plazo   | 7,883,029.53         | 0.00                 |
| Documentos por Pagar a Corto Plazo  | 0.00                 | 0.00                 |
| Porción a Corto Plazo de la Deuda Pública a Largo Plazo                             | 0.00                 | 0.00                 |
| Títulos y Valores a Corto Plazo   | 0.00                 | 0.00                 |
| Pasivos Diferidos a Corto Plazo   | 0.00                 | 0.00                 |
| Fondos y Bienes de Terceros en Garantía y/o Administración a Corto Plazo            | 0.00                 | 0.00                 |
| Provisiones a Corto Plazo   | 0.00                 | 0.00                 |
| Otros Pasivos a Corto Plazo   | 0.00                 | 0.00                 |
| <b>Pasivo No Circulante</b>   | <b>0.00</b>          | <b>0.00</b>          |
| Cuentas por Pagar a Largo Plazo   | 0.00                 | 0.00                 |
| Documentos por Pagar a Largo Plazo  | 0.00                 | 0.00                 |
| Deuda Pública a Largo Plazo   | 0.00                 | 0.00                 |
| Pasivos Diferidos a Largo Plazo   | 0.00                 | 0.00                 |
| Fondos y Bienes de Terceros en Garantía y/o en Administración a Largo Plazo         | 0.00                 | 0.00                 |
| Provisiones a Largo Plazo   | 0.00                 | 0.00                 |
| <b>HACIENDA PÚBLICA/PATRIMONIO</b>  | <b>21,132,610.56</b> | <b>0.00</b>          |
| <b>Hacienda Pública/Patrimonio Contribuido</b>                                      | <b>3,336,498.50</b>  | <b>0.00</b>          |
| Aportaciones  | 0.00                 | 0.00                 |
| Donaciones de Capital   | 3,336,498.50         | 0.00                 |
| Actualización de la Hacienda Pública/Patrimonio                                     | 0.00                 | 0.00                 |
| <b>Hacienda Pública/Patrimonio Generado</b>   | <b>17,796,112.06</b> | <b>0.00</b>          |
| Resultados del Ejercicio (Ahorro/ Desahorro)  | 4,577,975.97         | 0.00                 |
| Resultados de Ejercicios Anteriores   | 12,915,103.86        | 0.00                 |
| Revalúos  | 0.00                 | 0.00                 |
| Reservas  | 0.00                 | 0.00                 |
| Rectificaciones de Resultados de Ejercicios Anteriores                              | 303,032.23           | 0.00                 |
| <b>Exceso o Insuficiencia en la Actualización de la Hacienda Pública/Patrimonio</b> | <b>0.00</b>          | <b>0.00</b>          |
| Resultado por Posición Monetaria  | 0.00                 | 0.00                 |
| Resultado por Tenencia de Activos no Monetarios                                     | 0.00                 | 0.00                 |

TESORERIA MUNICIPAL MOROLEON, GTO.



[Handwritten signature]

Bajo protesta de decir verdad declaramos que los Estados Financieros y sus notas, son razonablemente correctos y son responsabilidad del emisor.

MUNICIPIO MOROLEON GUANAJUATO (Sector Paramunicipal)  
 Estado de Flujos de Efectivo CONSOLIDADO (Cuenta Pública Anual 2019)  
 Del 01 de Enero al 31 de Diciembre de 2019

| Concepto   | 2019                  | 2018                 |
|--|-----------------------|----------------------|
| <b>Flujo de Efectivo de las Actividades de Operación</b>                                 |                       |                      |
| <b>Origen</b>  | <b>69,938,707.20</b>  | <b>62,104,752.86</b> |
| Impuestos  | 0.00                  | 0.00                 |
| Cuotas y Aportaciones de Seguridad Social  | 0.00                  | 0.00                 |
| Contribuciones de Mejoras  | 0.00                  | 0.00                 |
| Derechos   | 41,961,754.53         | 0.00                 |
| Productos  | 2,625,066.59          | 0.00                 |
| Aprovechamientos   | 632,083.92            | 604,377.69           |
| Ingresos por Venta de Bienes y Prestación de Servicios                                   | 2,404,128.07          | 44,017,728.67        |
| Participaciones y Aportaciones, Convenios, Incentivos Derivados de la Colaboración Fisca | 5,248,476.46          | 4,333,826.83         |
| Transferencias, Asignaciones y Subsidios y Subvenciones, y Pensiones y Jubilaciones      | 17,067,197.63         | 13,134,462.64        |
| Otros Orígenes de Operación  | 0.00                  | 14,356.83            |
| <b>Aplicación</b>  | <b>51,977,051.94</b>  | <b>48,687,701.89</b> |
| Servicios Personales   | 21,983,474.25         | 21,593,159.20        |
| Materiales y Suministros   | 4,473,378.96          | 4,290,744.28         |
| Servicios Generales  | 24,635,806.99         | 21,172,859.25        |
| Transferencias Internas y Asignaciones al Sector Público                                 | 0.00                  | 0.00                 |
| Transferencias al resto del Sector Público   | 0.00                  | 0.00                 |
| Subsidios y Subvenciones   | 0.00                  | 0.00                 |
| Ayudas Sociales  | 163,069.37            | 205,740.06           |
| Pensiones y Jubilaciones   | 180,013.77            | 122,927.99           |
| Transferencias a Fideicomisos, Mandatos y Contratos Análogos                             | 0.00                  | 0.00                 |
| Transferencias a la Seguridad Social   | 0.00                  | 0.00                 |
| Donativos  | 0.00                  | 0.00                 |
| Transferencias al Exterior   | 0.00                  | 0.00                 |
| Participaciones  | 0.00                  | 0.00                 |
| Aportaciones   | 0.00                  | 0.00                 |
| Convenios  | 541,308.60            | 1,253,425.11         |
| Otras Aplicaciones de Operación  | 0.00                  | 48,846.00            |
| <b>Flujo Neto de Efectivo por Actividades de Operación</b>                               | <b>17,961,655.26</b>  | <b>13,417,050.97</b> |
| <b>Flujo de Efectivo de las actividades de Inversión</b>                                 |                       |                      |
| <b>Origen</b>  | <b>0.00</b>           | <b>2,130,959.31</b>  |
| Bienes Inmuebles, Infraestructura y Construcciones en Proceso                            | 0.00                  | 0.00                 |
| Bienes Muebles   | 0.00                  | 0.00                 |
| Otros Orígenes de Inversión  | 0.00                  | 2,130,959.31         |
| <b>Aplicación</b>  | <b>15,663,711.96</b>  | <b>7,036,078.11</b>  |
| Bienes Inmuebles, Infraestructura y Construcciones en Proceso                            | 8,933,416.33          | 6,759,434.96         |
| Bienes Muebles   | 6,730,295.63          | 276,643.15           |
| Otros Orígenes de Inversión  | 0.00                  | 0.00                 |
| <b>Flujo Neto de Efectivo por Actividades de Inversión</b>                               | <b>-15,663,711.96</b> | <b>-4,905,118.80</b> |
| <b>Flujo de Efectivo de las actividades de Financiamiento</b>                            |                       |                      |
| <b>Origen</b>  | <b>12,070,560.49</b>  | <b>4,092,772.28</b>  |
| Endeudamiento Neto   | 0.00                  | 0.00                 |
| Interno  | 0.00                  | 0.00                 |
| Externo  | 0.00                  | 0.00                 |
| Otros Orígenes de Financiamiento   | 12,070,560.49         | 4,092,772.28         |
| <b>Aplicación</b>  | <b>7,467,812.38</b>   | <b>2,483,960.14</b>  |
| Servicios de la Deuda  | 0.00                  | 0.00                 |
| Interno  | 0.00                  | 0.00                 |
| Externo  | 0.00                  | 0.00                 |
| Otros Orígenes de Financiamiento   | 7,467,812.38          | 2,483,960.14         |
| <b>Flujo Neto de Efectivo por Actividades de Financiamiento</b>                          | <b>4,602,748.11</b>   | <b>1,608,812.14</b>  |
| <b>Incremento/Disminución Neta en el Efectivo y Equivalentes al Efectivo</b>             | <b>6,900,691.41</b>   | <b>10,120,744.11</b> |
| <b>Efectivo y Equivalentes al Efectivo al Inicio del Ejercicio</b>                       | <b>44,079,804.12</b>  | <b>33,959,060.01</b> |
| <b>Efectivo y Equivalentes al Efectivo al Final del Ejercicio</b>                        | <b>50,980,495.53</b>  | <b>44,079,804.12</b> |

-0.00 0.00

Bajo protesta de decir verdad declaramos que los Estados Financieros y sus notas, son razonablemente correctos y son responsabilidad del emisor.

TESORERÍA MUNICIPAL  
MOROLEÓN, GTO.



Handwritten signature and date: 20-12-2019



Handwritten signature