



**INDICADORES DE
RESULTADOS**

MUNICIPIO DE MONTELEÓN
INDICADORES DE RESULTADOS
DEL 1º DE ENERO AL 31 DE DICIEMBRE DE 2019

Clasificación Programática	Código del Programa	Nombre del programa presupuestario	Nombre de la Reporte o actividad del programa	Aprobado	Resultados	Desarrollado	Entregado	Pagos	Cuenta Corriente (S/MO)	Fin de la MRP del programa	MIR Descripción del sistema informático (SI) Proyectos, sistemas y aplicaciones	Nombre del indicador	Nivel de la MRP al que corresponde el indicador	Fórmula de cálculo	Indicadores	Responsables variables de la fórmula	Meta del indicador (indicador)	Meta del indicador (objetivo)	Avance del Programa	Valor del indicador de la fórmula	Resultado del indicador	Meta de ejecución de la variable vial indicativa
1	2	3	4	5	6	7	8	9	10	11	12	13	14	15	16	17	18	19	20	21	22	23
3022		PREVENCIÓN Y SEGURIDAD VIAL (2019)	TRANSITO MUNICIPAL	415500	320000	0	238477.9	238477.9	SI	Fin	FOMENTAR LA EDUCACIÓN Y EL DESARROLLO VIAL DE LAS NORMAS DE MOVILIDAD EN LA CIUDADANÍA	PERCEPCIÓN CIUDADANA	FIN	(A / B) * 100	TOTAL DE ENCUESTAS FAVORABLES / TOTAL DE ENCUESTAS REALIZADAS	Respuesta Favorable en un 60%	84	140%	42	50	50	PORCENTAJE
3022		PREVENCIÓN Y SEGURIDAD VIAL (2019)	TRANSITO MUNICIPAL						SI	Propósito	LA EDUCACIÓN VIAL DE LAS NORMAS DE MOVILIDAD EN LA CIUDADANÍA DEBE SER EFECTIVA Y EN EL ACCIDENTE EN LA DISMINUCIÓN DE MANERA POSITIVA Y PERMANENTE	VARIACIÓN EN EL NUMERO DE ACCIDENTES REGISTRADOS	PROPOSITO	(A / B) - 1 * 100	TOTAL DE ACCIDENTES REGISTRADOS EN EL AÑO ANTERIOR	10% DECREMENTO	-0.11	1%	689	680	680	TASA DE VARIACION
P310		PREVENCIÓN Y SEGURIDAD VIAL (2019)	TRANSITO MUNICIPAL	415500	320000	0	238477.9	238477.9	SI	Componente	SEÑALÉTICA VIAL MEJORADA	ELABORACIÓN, COLOCACIÓN Y MANTENIMIENTO DE SEÑALÉTICA VIAL	COMPONENTE 1	(A / B) - 1 * 100	TOTAL DE NUEVA SEÑALÉTICA ELABORADA EN EL AÑO ACTUAL	10% TOTAL DE NUEVA SEÑALÉTICA APLICADA/TOTAL DE SEÑALÉTICA ACTUAL	11.86	120%	852	761	761	TASA DE VARIACION
P310		PREVENCIÓN Y SEGURIDAD VIAL (2019)	TRANSITO MUNICIPAL						SI	Actividad	ELABORACIÓN DE SEÑALÉTICA ACORDE A LAS NECESIDADES EXISTENTES	ELABORACIÓN DE SEÑALÉTICA VIAL	ACTIVIDAD - 1	(A / B) - 1 * 100	TOTAL DE SEÑALÉTICA ELABORADA EN EL AÑO ANTERIOR	USOS DE SEÑALÉTICA ELABORADA EN EL AÑO ANTERIOR	-59.75	-59%	394	979	979	TASA DE VARIACION
P310		PREVENCIÓN Y SEGURIDAD VIAL (2019)	TRANSITO MUNICIPAL						SI	Actividad	COLOCACIÓN DE SEÑALÉTICA PREVENTIVA CLARA Y VISIBLE	COLOCACIÓN DE SEÑALÉTICA VIAL	ACTIVIDAD - 2	(A / B) - 1 * 100	TOTAL DE SEÑALÉTICA COLOCADA EN EL AÑO ANTERIOR	USOS DE SEÑALÉTICA COLOCADA EN EL AÑO ANTERIOR	-59.75	-36%	394	979	979	TASA DE VARIACION
P310		PREVENCIÓN Y SEGURIDAD VIAL (2019)	TRANSITO MUNICIPAL						SI	Actividad	MANTENIMIENTO DE ESPACIOS PARA ESTACIONAMIENTOS	MANTENIMIENTO DE SEÑALÉTICA VIAL	ACTIVIDAD - 3	(A / B) - 1 * 100	TOTAL DE ESPACIOS PARA ESTACIONAMIENTOS EN EL AÑO ANTERIOR	USOS DE ESPACIOS PARA ESTACIONAMIENTOS EN EL AÑO ANTERIOR	-17.48	-17%	458	555	555	TASA DE VARIACION
P310		PREVENCIÓN Y SEGURIDAD VIAL (2019)	TRANSITO MUNICIPAL	1055001	138527.47	2184.97	1,246,051.07	12,93956.1	SI	Componente	REGlamento de MOVILIDAD MUNICIPAL APLICADO	DOCUMENTO PUBLICADO	COMPONENTE 2	A	DOCUMENTO PUBLICADO	1 DOCUMENTO PUBLICADO	1	100%	1	0	0	UNIDAD
P310		PREVENCIÓN Y SEGURIDAD VIAL (2019)	TRANSITO MUNICIPAL						SI	Actividad	DIFUSIÓN DEL REGLAMENTO DE MOVILIDAD MUNICIPAL	CONCIERTACIÓN SOBRE DISPOSICIONES	ACTIVIDAD - 2 - 1	A	NUMERO DE CAMPAÑAS DE DIFUSIÓN SOBRE EL REGLAMENTO DE MOVILIDAD MUNICIPAL	USOS DE CAMPAÑAS DE DIFUSIÓN SOBRE EL REGLAMENTO DE MOVILIDAD MUNICIPAL	1	100%	1	0	0	UNIDAD
P310		PREVENCIÓN Y SEGURIDAD VIAL (2019)	TRANSITO MUNICIPAL						SI	Actividad	CAPACITACIÓN AL PERSONAL SOBRE EL REGLAMENTO DE MOVILIDAD MUNICIPAL	IMPARTICIÓN DE CURSOS A LOS ELEMENTOS DE MOVILIDAD	ACTIVIDAD - 2 - 2	A	CANTIDAD TOTAL DE CAPACITACIONES AL PERSONAL	5 CAPACITACIONES AL PERSONAL	12	1200%	12	0	0	UNIDAD
P310		PREVENCIÓN Y SEGURIDAD VIAL (2019)	TRANSITO MUNICIPAL						SI	Actividad	APLICACIÓN DEL REGLAMENTO DE MOVILIDAD MUNICIPAL	DOCUMENTO ELABORADO	ACTIVIDAD - 2 - 3	A	APLICACIÓN CORRECTA DEL REGLAMENTO DE MOVILIDAD MUNICIPAL	1 DOCUMENTO ELABORADO	1	100%	1	0	0	UNIDAD
P310		PREVENCIÓN Y SEGURIDAD VIAL (2019)	TRANSITO MUNICIPAL	165000	139500	0	97,699.01	97,699.01	SI	Componente	PROGRAMA DE EDUCACIÓN VIAL EFICIENTADO	PROGRAMAS DE EDUCACIÓN VIAL	COMPONENTE 3	(A / B) - 1 * 100	TOTAL DE PROGRAMAS DE EDUCACIÓN VIAL EN EL AÑO ANTERIOR	10% (TOTAL DE PROGRAMAS DE EDUCACIÓN VIAL EN EL AÑO ANTERIOR) / (TOTAL DE PROGRAMAS DE EDUCACIÓN VIAL EN EL AÑO ANTERIOR)	40	400%	21	15	15	TASA DE VARIACION
P310		PREVENCIÓN Y SEGURIDAD VIAL (2019)	TRANSITO MUNICIPAL						SI	Actividad	DIFUSIÓN DE PROGRAMAS DE EDUCACIÓN VIAL	CAMPAÑAS DE DIFUSIÓN Y CONCIERTACIÓN	ACTIVIDAD - 3 - 1	(A / B) - 1 * 100	PROGRAMAS DE DIFUSIÓN REALIZADOS EN EL AÑO ANTERIOR	267.71	267%	27	7	7	TASA DE VARIACION	
P310		PREVENCIÓN Y SEGURIDAD VIAL (2019)	TRANSITO MUNICIPAL						SI	Actividad	IMPLEMENTACIÓN DE PROGRAMAS DE EDUCACIÓN VIAL EN INSTITUCIONES EDUCATIVAS	PROGRAMAS DE EDUCACIÓN VIAL EN INSTITUCIONES EDUCATIVAS	ACTIVIDAD - 3 - 2	(A / B) - 1 * 100	PROGRAMAS DE EDUCACIÓN VIAL REALIZADOS EN EL AÑO ANTERIOR	81.82	816%	40	22	22	TASA DE VARIACION	
P310		PREVENCIÓN Y SEGURIDAD VIAL (2019)	TRANSITO MUNICIPAL						SI	Actividad	APLICACIÓN DE CAMPAÑAS DE PREVENCIÓN DE ACCIDENTES (OPERATIVOS)	OPERATIVOS REALIZADOS	ACTIVIDAD - 3 - 3	(A / B) - 1 * 100	OPERATIVOS REALIZADOS EN EL AÑO ANTERIOR	-7.96	-4%	104	113	113	TASA DE VARIACION	
		ADMINISTRACION DE LOS RECURSOS HUMANOS, MATERIALES E INFORMÁTICOS (2019)	OFICIALIA MAYOR						SI	Fin	CONTRIBUIR A EFECTIVAR LAS NECESIDADES PÚBLICAS QUE PROPORCIONA EL MUNICIPIO ADMINISTRANDO LOS RECURSOS HUMANOS Y MATERIALES	OPINIÓN SOBRE EL DESARROLLO ORGANIZACIONAL	FIN	A	RESULTADO DE ENCUESTA PRÁCTICA	80% DE LOS ENTREVISTADOS FAVORABLEMENTE	92.00	110%	92	0	0	UNIDAD
		ADMINISTRACION DE LOS RECURSOS HUMANOS, MATERIALES E INFORMÁTICOS (2019)	OFICIALIA MAYOR						SI	Propósito	LAS DEPENDENCIAS MUNICIPALES CENTROS DE SERVICIOS DEBEN CUENTAN CON LOS RECURSOS DISPONIBLES PARA EL DESEMPEÑO DE SUS ACTIVIDADES	PORCENTAJE DE DÍAS DISPONIBLES POR AÑO	PROPOSITO	(A / B) * 100	DÍAS DISCERNIBLES / DÍAS TRANSCURRIDOS	54% PORCENTAJE DE DÍAS DISPONIBLES POR AÑO	100.00	105%	365	365	365	PORCENTAJE

1

[Handwritten signature]

[Handwritten signature]

[Handwritten signature]

PO01	ADMINISTRACION DE LOS RECURSOS HUMANOS, MATERIALES E INFORMATICOS (2019)	OFICIALIA MAYOR	3705968.64	388617.35	6000	3,953,345.35	39,4546.35	SI	Componente	PROGRAMA ANUAL DE CAPACITACION IMPARTIDO	PROFESIONALIZACION	COMPONENTE 1	A	50 PERSONAS CAPACITADAS	507	114%	507.00	UNIDAD	0
PO01	ADMINISTRACION DE LOS RECURSOS HUMANOS, MATERIALES E INFORMATICOS (2019)	OFICIALIA MAYOR						SI	Actividad	AMPLIACION DE PROGRAMAS	AMPLIACION DE PROGRAMAS	ACTIVIDAD - 1.1	A	NUMERO DE PERSONAS CAPACITADAS	14	700%	14.00	UNIDAD	0
PO02	ADMINISTRACION DE LOS RECURSOS HUMANOS, MATERIALES E INFORMATICOS (2019)	OFICIALIA MAYOR	117500	86504.37	62467.6	832,428.80	762941	SI	Componente	MANTENIMIENTOS REALIZADOS A LOS SISTEMAS DE INFORMACION DE LA ADMINISTRACION PUBLICA MUNICIPAL	CALENDARIO DE MANTENIMIENTO INFORMATICO	COMPONENTE - 2	A	NUMERO DE ACTUALIZACIONES A LOS SISTEMAS INFORMATICOS	3	100%	3.00	UNIDAD	0
PO02	ADMINISTRACION DE LOS RECURSOS HUMANOS, MATERIALES E INFORMATICOS (2019)	OFICIALIA MAYOR						SI	Actividad	ANALISIS, FACILITACION, DISEÑO E IMPLEMENTACION DE SOLUCIONES TECNOLOGICAS	SERVICIO CONCLUIDAS	ACTIVIDAD - 2.1	A	IMPLEMENTACION Y ADQUISICION DE NUEVO SOFTWARE	4	133%	4.00	UNIDAD	0
PO03	ADMINISTRACION DE LOS RECURSOS HUMANOS, MATERIALES E INFORMATICOS (2019)	OFICIALIA MAYOR						SI	Componente	CONTRIBUIR A MEJORAR LA CALIDAD DE ATENCION A LOS HABITANTES DEL MUNICIPIO	ATENCION A LA POBLACION	COMPONENTE - 3	(A/B) * 100	70% TOTAL DE QUEJAS RESUELTAS / TOTAL DE QUEJAS REGISTRADAS	38	143%	100.00	PROMEDIO	38
PO04	ADMINISTRACION DE LOS RECURSOS HUMANOS, MATERIALES E INFORMATICOS (2019)	OFICIALIA MAYOR	346500	170719	0	171598.93	171598.93	SI	Componente	PORCENTAJE DE COMPRAS ASIGNADAS AL MEJOR PRECIO Y A LAS CONDICIONES SEÑALADAS	CONTROL DE MERCANCIAS	COMPONENTE - 4	(A/B) * 100	90% (NUMERO DE SOLUCIONES DE INSUMOS ATENDIDOS DENTRO DEL PLAZO ESTABLECIDO (15 DIAS) / TOTAL DE SOLUCIONES)	1150	111%	100.00	PORCENTAJE	1150
PO04	ADMINISTRACION DE LOS RECURSOS HUMANOS, MATERIALES E INFORMATICOS (2019)	OFICIALIA MAYOR						SI	Actividad	EFICIENTE EL USO DE LOS RECURSOS DISPONIBLES	EFICIENTE EL USO DE LOS RECURSOS DISPONIBLES	ACTIVIDAD - 4.1	(A/B) * 100	100% (TOTAL DE COMRAS MENSUAL TOTAL DE RECURSO DISPONIBLE)	1200	100%	100.00	PORCENTAJE	1200
3003	ATENCIÓN AL SECTOR AGROPECUARIO (2019)	DIRECCION DE DESARROLLO RURAL			2			SI	Fin	FORTALECER EL ARRIBO EN LAS COMUNIDADES RURALES DE MANERAS QUE IMPULSEN LA REACTIVACION PRODUCTIVA, EL DESARROLLO COMUNITARIO Y LA INFRAESTRUCTURA	INDICADORES DEL CONEVAL	FIN	A	INDICADORES DEL CONEVAL	100	10000%	100	UNIDAD	0
3003	ATENCIÓN AL SECTOR AGROPECUARIO (2019)	DIRECCION DE DESARROLLO RURAL						SI	Propósito	FORTALECER EL ARRIBO Y LA VINCULACION DEL MUNICIPIO CON EL MEDIO RURAL	INDICADORES DEL CONEVAL	PROPOSITO	A	INDICADORES DEL CONEVAL	100	10000%	100	UNIDAD	0
PO32	ATENCIÓN AL SECTOR AGROPECUARIO (2019)	DIRECCION DE DESARROLLO RURAL	4000	4000	0	0	0	SI	Componente	CONDICIONAMIENTO DE CAPACIDADES DE LA POBLACION VULNERABLE RURAL	DOCUMENTO ELABORADO	COMPONENTE 1	A	DOCUMENTO ELABORADO	100	10000%	100	UNIDAD	0
PO32	ATENCIÓN AL SECTOR AGROPECUARIO (2019)	DIRECCION DE DESARROLLO RURAL						SI	Actividad	PROYECTOS DE IMPULSO A LA REACTIVACION PRODUCTIVA DE LAS COMUNIDADES	TOTAL DE PROYECTOS DEL ANO TOTAL DE PROYECTOS DEL ANO ANTERIOR * 100	ACTIVIDAD - 1.1	(A/B) * 100	10% (TOTAL DE PROYECTOS DEL ANO ANTERIOR / TOTAL DE PROYECTOS DEL ANO ANTERIOR)	100	10000%	100	TASA DE VARIACION	50
PO34	ATENCIÓN AL SECTOR AGROPECUARIO (2019)	DIRECCION DE DESARROLLO RURAL	12000	12000	0	0	0	SI	Componente	PROMOCION DEL DESARROLLO COMUNITARIO DEL MUNICIPIO	DOCUMENTO ELABORADO	COMPONENTE - 2	A	DOCUMENTO ELABORADO	100	10000%	100	UNIDAD	0
PO34	ATENCIÓN AL SECTOR AGROPECUARIO (2019)	DIRECCION DE DESARROLLO RURAL						SI	Actividad	PROGRAMA DE FERTILIZANTE, ARBOS Y SEMILLA	TOTAL DE TONELAJAS OTORGADAS DEL ANO ANTERIOR * 100	ACTIVIDAD - 2.1	(A/B) * 100	10% (TOTAL DE TONELAJAS OTORGADAS DEL ANO ANTERIOR / TOTAL DE TONELAJAS OTORGADAS DEL ANO ANTERIOR)	160	600%	60	TASA DE VARIACION	100
PO34	ATENCIÓN AL SECTOR AGROPECUARIO (2019)	DIRECCION DE DESARROLLO RURAL						SI	Actividad	CONTROL DE PLAGAS	DOCUMENTO ELABORADO	ACTIVIDAD - 2.2	A	DOCUMENTO ELABORADO	100	10000%	100	UNIDAD	0
PO35	ATENCIÓN AL SECTOR AGROPECUARIO (2019)	DIRECCION DE DESARROLLO RURAL	8000	8000	0	0	0	SI	Componente	INFRAESTRUCTURA EN LAS COMUNIDADES	DOCUMENTO ELABORADO	COMPONENTE - 3	A	DOCUMENTO ELABORADO	100	0%	100	UNIDAD	0
PO35	ATENCIÓN AL SECTOR AGROPECUARIO (2019)	DIRECCION DE DESARROLLO RURAL						SI	Actividad	REHABILITACION DE CAMINOS RURALES Y CAMINOS SICA COSECHAS	TOTAL DE CAMINOS REHABILITADOS DEL ANO ANTERIOR * 100	ACTIVIDAD - 3.1	(A/B) * 100	1% (TOTAL DE CAMINOS REHABILITADOS DEL ANO ANTERIOR / TOTAL DE CAMINOS REHABILITADOS DEL ANO ANTERIOR)	140	3658%	40	TASA DE VARIACION	100
PO35	ATENCIÓN AL SECTOR AGROPECUARIO (2019)	DIRECCION DE DESARROLLO RURAL						SI	Actividad	IMPULSO AL DESARROLLO DE LAS COMUNIDADES	DOCUMENTO ELABORADO	ACTIVIDAD - 3.2	A	DOCUMENTO ELABORADO	100	10000%	100	UNIDAD	0
PO35	ATENCIÓN AL SECTOR AGROPECUARIO (2019)	DIRECCION DE DESARROLLO RURAL						SI	Actividad	PROGRAMA PARA CONSERVACION DE BORDOS REHABILITACION DE TERRENOS DE CULTIVO Y AGOSTADEROS	TOTAL DE BORDOS CONSTRUIDOS O REHABILITADOS DEL ANO ANTERIOR * 100	ACTIVIDAD - 3.3	(A/B) * 100	10% (TOTAL DE BORDOS CONSTRUIDOS O REHABILITADOS DEL ANO ANTERIOR / TOTAL DE BORDOS CONSTRUIDOS O REHABILITADOS DEL ANO ANTERIOR)	20	200%	20	TASA DE VARIACION	100

2022-03-31-0

2022-03-31-0

2022-03-31-0

2022-03-31-0

2022-03-31-0

2022-03-31-0

2022-03-31-0


3019	FORTALECIMIENTO DE LAS FINANZAS PUBLICAS (2019)	COORDINACION DEL IMPUESTO PREDIAL	100029.76	127789.76	0	74.297.01	74.297.01	SI	Fin	MEJORAR LOS SERVICIOS PARA EL IMPUESTO PREDIAL Y SERVICIOS PUBLICOS	ENGINC. INCREMENTAR EL PORCENTAJE DE LA RECAUDACION EN EL MUNICIPIO	FIN	$(A/B) \cdot 100$	TOTAL DE INGRESOS RECAUDADOS AÑO ACTUAL	100% DE LA RECAUDACION DEL MUNICIPIO	2.44	2%	26497960.76	25867835.6	TASA DE VARIACION
3019	FORTALECIMIENTO DE LAS FINANZAS PUBLICAS (2019)	COORDINACION DEL IMPUESTO PREDIAL				74.297.01	74.297.01	SI	Proposito	EL CONTRIBUYENTE PARA EL IMPUESTO PREDIAL URBANO Y RUSTICO	EL CONTRIBUYENTE PARA EL IMPUESTO PREDIAL URBANO Y RUSTICO	PROPÓSITO	$(A/B) \cdot 100$	MEJOR LA RECAUDACION TOTAL DE INGRESOS RECAUDADOS AÑO ANTERIOR	100% TOTAL DE RECAUDADOS AÑO ACTUAL / TOTAL DE INGRESOS RECAUDADOS AÑO ANTERIOR	5.83	6%	26497960.76	25015002.51	TASA DE VARIACION
P012	FORTALECIMIENTO DE LAS FINANZAS PUBLICAS (2019)	COORDINACION DEL IMPUESTO PREDIAL	100029.76	127789.76	0	68.333.12	68.333.12	SI	Componente	RECAUDACION EFICIENTE LOGRADA	PORCENTAJE DE AVANCE DEL MEJORAMIENTO EN LA RECAUDACION	COMPONENTE 1	$(A/B) \cdot 100$	TOTAL DE INGRESOS RECAUDADOS AÑO ACTUAL / TOTAL DE INGRESOS RECAUDADOS AÑO ANTERIOR	100% PORCENTAJE DE AVANCE DEL MEJORAMIENTO EN LA RECAUDACION	2.44	2%	26497960.76	25867835.6	TASA DE VARIACION
P012	FORTALECIMIENTO DE LAS FINANZAS PUBLICAS (2019)	COORDINACION DEL IMPUESTO PREDIAL	100029.76	127789.76	0	68.333.12	68.333.12	SI	Actividad	GESTION DE PROGRAMAS QUE EN EL IMPUESTO PREDIAL PARA LA EFICIENTIZACION DE LA RECAUDACION	PORCENTAJE DE AVANCE DEL MEJORAMIENTO EN LA RECAUDACION	ACTIVIDAD - 1.1	$(A/B) \cdot 100$	TOTAL DE PROGRAMAS IMPLANTADOS TOTAL DE PROGRAMAS PRONOSTICADOS	20% PORCENTAJE DE EFICIENTIZACION PARA LA RECAUDACION	150	750%		4	PORCENTAJE
P011	FORTALECIMIENTO DE LAS FINANZAS PUBLICAS (2019)	COORDINACION DEL IMPUESTO PREDIAL	113002.2	96980.2	0	68.333.12	68333.12	SI	Componente	SE HA IMPLEMENTADO EL CORRIENTE DEL IMPUESTO PREDIAL EN LINEA EN INSTITUCIONES BANCARIAS PARA QUE LOS CIUDADANOS REALICEN SU PAGO	PORCENTAJE DE LOS PAGOS EN LAS INSTITUCIONES BANCARIAS	COMPONENTE - 2	$(A/B) \cdot 100$	MEJOR LOS PAGOS REALIZADOS EN EL AÑO EN INSTITUCIONES BANCARIAS ANTERIOR	10% PORCENTAJE DE LOS PAGOS EN LAS INSTITUCIONES BANCARIAS	-18.05	-181%		698	TASA DE VARIACION
P011	FORTALECIMIENTO DE LAS FINANZAS PUBLICAS (2019)	COORDINACION DEL IMPUESTO PREDIAL	113002.2	96980.2	0	68.333.12	68333.12	SI	Actividad	APLICACION EN EL SISTEMA DE PAGO EN LINEA	PORCENTAJE DE LOS PAGOS EN LAS INSTITUCIONES BANCARIAS	ACTIVIDAD - 2.1	$(A/B) \cdot 100$	MEJOR LOS PAGOS EN LINEA REALIZADOS EN EL AÑO EN INSTITUCIONES BANCARIAS ANTERIOR	10% AVANCE DE LOS PAGOS EN LAS INSTITUCIONES BANCARIAS	-18.05	-181%		698	TASA DE VARIACION
P013	FORTALECIMIENTO DE LAS FINANZAS PUBLICAS (2019)	COORDINACION DEL IMPUESTO PREDIAL	47799.92	47799.92	0	6.891.00	6951	SI	Componente	LEY DE HACIENDA PARA LOS MUNICIPIOS DEL ESTADO DE OTTO Y PROCEDIMIENTO ADMINISTRATIVO DE EJECUCION FISCAL REGULADOS	ELABORAR LOS REQUERIMIENTOS DE LA CARTERA VENCIDA	COMPONENTE - 3	$(A/B) \cdot 100$	ELABORAR LOS REQUERIMIENTOS DE LA CARTERA VENCIDA EN EL AÑO ANTERIOR	80% PORCENTAJE DE PROCEDIMIENTOS DE EJECUCION REALIZADOS	253.01	-63%	1470	581	PORCENTAJE
P013	FORTALECIMIENTO DE LAS FINANZAS PUBLICAS (2019)	COORDINACION DEL IMPUESTO PREDIAL	47799.92	47799.92	0	6.891.00	6951	SI	Actividad	IMPLEMENTACION DE CAPACITACIONAL PERSONAL EN PROCEDIMIENTOS DE COBRO	NUMERO DE TRABAJADORES CAPACITADOS DEL AREA	ACTIVIDAD - 3.1	$(A/B) \cdot 100$	TOTAL DE TRABAJADORES CAPACITADOS TOTAL DE TRABAJADORES DEL AREA	80% NUMERO DE TRABAJADORES CAPACITADOS DEL AREA	37.5	47%		72	PORCENTAJE
P013	FORTALECIMIENTO DE LAS FINANZAS PUBLICAS (2019)	COORDINACION DEL IMPUESTO PREDIAL	33779.42	38814.42	450		450	SI	Componente	COMUNICACION INTERDEPARTAMENTAL EFICIENTADO	NUMERO DE REUNIONES EFECTIVAS REALIZADAS	COMPONENTE - 4	$(A/B) \cdot 100$	REUNIONES REALIZADAS EN EL AÑO ANTERIOR	100% (REUNIONES REALIZADAS EN EL AÑO ANTERIOR) * 100	171.43	171%		21	PORCENTAJE
P013	FORTALECIMIENTO DE LAS FINANZAS PUBLICAS (2019)	COORDINACION DEL IMPUESTO PREDIAL	33779.42	38814.42	450		450	SI	Actividad	IMPLEMENTACION DE REUNIONES ALTAMENTE PRODUCTIVAS	NUMERO DE REUNIONES PRODUCTIVAS REALIZADAS	ACTIVIDAD - 4.1	$(A/B) \cdot 100$	REUNIONES PRODUCTIVAS EN EL AÑO ANTERIOR	100% REUNIONES PRODUCTIVAS REALIZADAS EN EL AÑO ANTERIOR	163.64	164%		22	PORCENTAJE
	DESARROLLO SOCIAL CON SENTIDO HUMANO (2019)	DIRECCION DE DESARROLLO SOCIAL			2	169.459.42	169007.43	SI	Fin	IMPULSAR EL DESARROLLO SOCIAL DE LOS MUNICIPIOS PARA MEJORAR LAS CONDICIONES Y CALIDAD DE VIDA	INDICADOR NACIONAL DEL CONEVAL / IGH	FIN	A	INDICADOR NACIONAL DEL CONEVAL / IGH	0.63	170%	107	0	UNIDAD	
	DESARROLLO SOCIAL CON SENTIDO HUMANO (2019)	DIRECCION DE DESARROLLO SOCIAL				169.459.42	169007.43	SI	Proposito	SUFICIENTE DESARROLLO SOCIAL DE LOS MUNICIPIOS DE LOS SERVICIOS BÁSICOS	INDICADOR NACIONAL DEL CONEVAL / IGH	PROPÓSITO	A	INFORME DE GOBIERNO MUNICIPAL	63 INDICADORES NACIONAL DEL CONEVAL / IGH	170%	170%	107	0	UNIDAD
P021	DESARROLLO SOCIAL CON SENTIDO HUMANO (2019)	DIRECCION DE DESARROLLO SOCIAL	338650	251408	421.98	169.459.42	169007.43	SI	Componente	OFRECER LA ATENCION EN LOS SERVICIOS BÁSICOS	ATENCIÓN EN LOS SERVICIOS BÁSICOS	COMPONENTE 1	$(A/B) \cdot 100$	SOLICITUDES REALIZADAS / SOLICITUDES RECIBIDAS	63 PROMEDIO DE SOLICITUDES	75.35	75%	1070	1420	PROMEDIO
P021	DESARROLLO SOCIAL CON SENTIDO HUMANO (2019)	DIRECCION DE DESARROLLO SOCIAL	338650	251408	421.98	169.459.42	169007.43	SI	Actividad	CREACION E IMPLEMENTACION DE PROGRAMAS Y ACCIONES DE MANTENIMIENTO PREVENTIVO Y CORRECTIVO	CREACION E IMPLEMENTACION DE PROGRAMAS	ACTIVIDAD - 1.1	$(A/B) \cdot 100$	NUMERO DE ACOTECHIMIENTOS DEL AÑO ANTERIOR / NUMERO DE ACOTECHIMIENTOS DEL AÑO EN CURSO	0.63	140%	32	17	PROMEDIO	
P021	DESARROLLO SOCIAL CON SENTIDO HUMANO (2019)	DIRECCION DE DESARROLLO SOCIAL						SI	Actividad	IMPLEMENTACION DE NUEVOS SISTEMAS DE PLANEACION Y OPERACION INTERNA	IMPLEMENTACION DE NUEVOS SISTEMAS DE PLANEACION Y OPERACION INTERNA	ACTIVIDAD - 1.2	A	IMPLEMENTACION DE NUEVOS SISTEMAS DE PLANEACION Y OPERACION INTERNA	63	158%	98	0	UNIDAD	
P021	DESARROLLO SOCIAL CON SENTIDO HUMANO (2019)	DIRECCION DE DESARROLLO SOCIAL						SI	Actividad	EFICIENTIZAR LA PROGRAMACION INTERDEPARTAMENTAL	EFICIENTIZAR LA PROGRAMACION INTERDEPARTAMENTAL	ACTIVIDAD - 1.3	$(A/B) \cdot 100$	TOTAL DE REUNIONES EFECTIVAS REALIZADAS	90% PROMEDIO DE REUNIONES (6)	65.05	105%	95	101	PORCENTAJE
P019K	DESARROLLO SOCIAL CON SENTIDO HUMANO (2019)	DIRECCION DE DESARROLLO SOCIAL	169300	239300	0	2.352.649.38	2.352.649.38	SI	Componente	APOYOS A LA SOCIEDAD	APOYOS A LA SOCIEDAD	COMPONENTE - 2	$(A/B) \cdot 100$	SOLICITUDES REALIZADAS / SOLICITUDES RECIBIDAS	10% SOLICITUDES REALIZADAS / SOLICITUDES RECIBIDAS	31.08	207%	373	1200	PROMEDIO
P035	DESARROLLO SOCIAL CON SENTIDO HUMANO (2019)	DIRECCION DE DESARROLLO SOCIAL						SI	Actividad	ALIMENTACION FAMILIAR ADECUADA	INDICADOR NACIONAL DEL CONEVAL / IGH	ACTIVIDAD - 2.1	$(A/B) \cdot 100$	INDICADOR NACIONAL DEL CONEVAL / IGH	2% ALIMENTACION FAMILIAR ADECUADA	-1.43	72%	2760	2800	UNIDAD

[Handwritten signatures and notes in blue ink, including a large signature and the text '2023-2024' and 'C.B.']


PROYECTO	DESARROLLO SOCIAL CON SENTIDO HUMANO (2019)	DIRECCION DE DESARROLLO SOCIAL	90000	39000	0	25.097.99	25.097.99	SI	Actividad	DECRECIENTE DEBERCIÓN ESCOLAR	INDICADORES DE RIESGO	ACTIVIDAD-2.2	(A/B) * 100	0	0%	640	640	0	UNIDAD
P025	DESARROLLO SOCIAL CON SENTIDO HUMANO (2019)	DIRECCION DE DESARROLLO SOCIAL						SI	Actividad	ALTA DISCREGACION FAMILIAR	ALTA DISCREGACION FAMILIAR	ACTIVIDAD-2.3	A	640	100%	640	640	0	UNIDAD
P026	DESARROLLO SOCIAL CON SENTIDO HUMANO (2019)	DIRECCION DE DESARROLLO SOCIAL						SI	Actividad	VIVIENDAS DIGNAS	VIVIENDAS DIGNAS	ACTIVIDAD-2.4	A	500	100%	500	500	0	UNIDAD
300	EQUIDAD DE GENERO (2019)	INSTITUTO DE LA MUJER			2			SI	Fin	JUSTIFICACION Y DIVISION DE LAS FUNCIONES DEL INSTITUTO MUNICIPAL	OPINION SOBRE LOS SERVICIOS BRINDADOS	FIN	(A/B) * 100	85.85	107%	1031	1031	85.85	PORCENTAJE
300	EQUIDAD DE GENERO (2019)	INSTITUTO DE LA MUJER						SI	Proposito	EL AUMENTO EN ATENCION A MUJERES DEL MUNICIPIO DE MOROLEON	PERSONAS ATENDIDAS	PROPOSITO	(A/B) * 100	900.75	6138%	1062	1062	900.75	TASA DE VARIACION
P024	EQUIDAD DE GENERO (2019)	INSTITUTO DE LA MUJER	90000	39000	0	25.097.99	25.097.99	SI	Componente	RECURSOS HUMANOS Y MATERIALES SUFICIENTES	MEJORA DEL SERVICIO Y LAS INSTALACIONES	COMPONENTE 1	(A/B) * 100	34.57	35%	270	270	34.57	PORCENTAJE
P024	EQUIDAD DE GENERO (2019)	INSTITUTO DE LA MUJER						SI	Actividad	MEJORA DEL SERVICIO Y MAYOR ESPARMIENTO	MEJORA EN LA ORGANIZACION Y PLANEACION	ACTIVIDAD-1.1	(A/B) * 100	1000.75	1276%	1062	1062	1000.75	PORCENTAJE
P024	EQUIDAD DE GENERO (2019)	INSTITUTO DE LA MUJER						SI	Actividad	ACONDICIONAMIENTO Y MEJORA DEL CUARTO DE TALLERES	REMODELACION DE ESPACIOS PARA TALLERES Y CAPACITACIONES	ACTIVIDAD-1.2	(A/B) * 100	0	0%	0	0	0	PORCENTAJE
P025	EQUIDAD DE GENERO (2019)	INSTITUTO DE LA MUJER	40000	23000	0	18566.62	18566.62	SI	Componente	DIFFUSION Y ACCESO A TEMAS DE EQUIDAD DE GENERO EN TALLERES Y PROGRAMAS PARA LA MUJER	DIFFUSION DE INFORMACION EN LA INSTALACION DE TALLERES Y TALLERES	COMPONENTE-2	(A/B) * 100	83.07	120%	333	333	83.07	PORCENTAJE
P025	EQUIDAD DE GENERO (2019)	INSTITUTO DE LA MUJER						SI	Actividad	ACCESO A PROGRAMAS DE PREVENICION, CAPACITACIONES Y CERTIFICACIONES PARA EL PERSONAL	CAPACITACION Y ACTUALIZACION	ACTIVIDAD-2.1	(A/B) * 100	566.67	1889%	17	17	566.67	UNIDAD
P025	EQUIDAD DE GENERO (2019)	INSTITUTO DE LA MUJER						SI	Actividad	OFRECER A LAS USUARIAS PONECIAS PROGRAMAS Y TALLERES DE CALIDAD.	CONFERENCIAS, CURSOS Y TALLERES REALIZADOS	ACTIVIDAD-2.2	(A/B) * 100	96.04	130%	115	115	96.04	PORCENTAJE
303	ASESORIA Y DEFENSA DE LOS INTERESES DEL MUNICIPIO (2019)	COORDINACION JURIDICA			2			SI	Fin	MEJORAR LA EFICIENCIA OPERATIVA DEL AREA JURIDICA PARA CONSEGUIR UN INCREMENTO EN EL RENDIMIENTO JURIDICO LABORAL	FOROS Y REUNIONES DE ASUNTOS QUE RECIBE EL DEPARTAMENTO JURIDICO.	FIN	(A/B) * 100	83.18	83%	806	806	83.18	0
303	ASESORIA Y DEFENSA DE LOS INTERESES DEL MUNICIPIO (2019)	COORDINACION JURIDICA						SI	Proposito	LA EFICIENCIA OPERATIVA DEL AREA JURIDICA SE DESARROLLO ORDENADA Y EFICAZMENTE	PORCENTAJE DE VARIACION DE LAS RESOLUCIONES TERMINADAS	PROPOSITO	(A/B) * 100	0	0%	10	10	0	TASA DE VARIACION
P001	ASESORIA Y DEFENSA DE LOS INTERESES DEL MUNICIPIO (2019)	COORDINACION JURIDICA	12000	8700.01	0	8.200.01	8700.01	SI	Componente	NUOVOS MANUALES DE ORGANIZACION Y PROCEDIMIENTOS INTERIORS IMPLEMENTADOS	PORCENTAJE DE VARIACION DE MANUALES DE ORGANIZACION Y PROCEDIMIENTOS INTERIORS	COMPONENTE 1	(A/B) * 100	0	0%	0	0	0	TASA DE VARIACION
P001	ASESORIA Y DEFENSA DE LOS INTERESES DEL MUNICIPIO (2019)	COORDINACION JURIDICA						SI	Actividad	ADCUACION Y RENOVACION DE LOS PERFILES DE PUESTOS	PORCENTAJE DE VARIACION PARA MEJORA DE PERFILES DEL PERSONAL DEL DEPARTAMENTO JURIDICO.	ACTIVIDAD-1.1	(A/B) * 100	0	0%	0	0	0	PORCENTAJE
P001	ASESORIA Y DEFENSA DE LOS INTERESES DEL MUNICIPIO (2019)	COORDINACION JURIDICA						SI	Actividad	CREACION DE NUEVA REGULACION INTERNA.	INCREMENTO DE REGLAMENTOS INTERIORS QUE SE REALIZAN PARA MEJORAR EL RENDIMIENTO DEL DEPARTAMENTO JURIDICO.	ACTIVIDAD-1.2	A	0	0%	0	0	0	UNIDAD
P001	ASESORIA Y DEFENSA DE LOS INTERESES DEL MUNICIPIO (2019)	COORDINACION JURIDICA						SI	Componente	AMPLIOS PROGRAMAS DE CAPACITACION Y CERTIFICACION IMPLEMENTADOS.	PORCENTAJE DE CAPACITACIONES Y CERTIFICACIONES EN PERSONAL DEL DEPARTAMENTO JURIDICO.	COMPONENTE-2	(A/B) * 100	100	100%	6	6	100	PORCENTAJE
P001	ASESORIA Y DEFENSA DE LOS INTERESES DEL MUNICIPIO (2019)	COORDINACION JURIDICA	2200	0	0			SI	Actividad	IMPLEMENTACION DE NUEVOS PROGRAMAS DE INCENTIVACION PERSONAL.	PORCENTAJE DE VARIACION DE PROGRAMAS DE INCENTIVACION PERSONAL.	ACTIVIDAD-2.1	(A/B) * 100	0	0%	0	0	0	PORCENTAJE


 2019-01-31-0

CODIGO	ACTIVIDAD	INDICADOR	UNIDAD	VALOR OBJETIVO	VALOR REALIZADO	ACTUALIZACION	ACTIVIDAD	INDICADOR	UNIDAD	VALOR OBJETIVO	VALOR REALIZADO	ACTUALIZACION	ACTIVIDAD	INDICADOR	UNIDAD	VALOR OBJETIVO	VALOR REALIZADO	ACTUALIZACION	ACTIVIDAD	INDICADOR	UNIDAD	VALOR OBJETIVO	VALOR REALIZADO	ACTUALIZACION
3005	SERVICIOS MIGRATORIOS Y ASISTENCIA CONSULAR (2019)	OFICINA DE ENLACE CON SRE	UVEG	187500	187500	100%	SI	100%	UVEG	187500	187500	100%	SI	100%	UVEG	187500	187500	100%	SI	100%	UVEG	187500	187500	100%
3005	SERVICIOS MIGRATORIOS Y ASISTENCIA CONSULAR (2019)	OFICINA DE ENLACE CON SRE	UVEG	175.561.53	175.561.53	100%	SI	100%	UVEG	175.561.53	175.561.53	100%	SI	100%	UVEG	175.561.53	175.561.53	100%	SI	100%	UVEG	175.561.53	175.561.53	100%
p311	EDUCACIÓN PARA LA COMPETITIVIDAD (2019)	UVEG	UVEG	1129.72	1129.72	100%	SI	100%	UVEG	1129.72	1129.72	100%	SI	100%	UVEG	1129.72	1129.72	100%	SI	100%	UVEG	1129.72	1129.72	100%
p311	EDUCACIÓN PARA LA COMPETITIVIDAD (2019)	UVEG	UVEG	196900	196900	100%	SI	100%	UVEG	196900	196900	100%	SI	100%	UVEG	196900	196900	100%	SI	100%	UVEG	196900	196900	100%
p311	EDUCACIÓN PARA LA COMPETITIVIDAD (2019)	UVEG	UVEG	175.561.53	175.561.53	100%	SI	100%	UVEG	175.561.53	175.561.53	100%	SI	100%	UVEG	175.561.53	175.561.53	100%	SI	100%	UVEG	175.561.53	175.561.53	100%
2105	CONTROLORIA (2019-2020)	CONTROLORIA MUNICIPAL	CONTROLORIA MUNICIPAL	0	96639.75	100%	SI	96639.75	CONTROLORIA MUNICIPAL	0	96639.75	100%	SI	96639.75	CONTROLORIA MUNICIPAL	0	96639.75	100%	SI	96639.75	CONTROLORIA MUNICIPAL	0	96639.75	100%
2105	CONTROLORIA (2019-2020)	CONTROLORIA MUNICIPAL	CONTROLORIA MUNICIPAL	0	96639.75	100%	SI	96639.75	CONTROLORIA MUNICIPAL	0	96639.75	100%	SI	96639.75	CONTROLORIA MUNICIPAL	0	96639.75	100%	SI	96639.75	CONTROLORIA MUNICIPAL	0	96639.75	100%
p401	CONTROLORIA (2019-2020)	CONTROLORIA MUNICIPAL	CONTROLORIA MUNICIPAL	0	96639.75	100%	SI	96639.75	CONTROLORIA MUNICIPAL	0	96639.75	100%	SI	96639.75	CONTROLORIA MUNICIPAL	0	96639.75	100%	SI	96639.75	CONTROLORIA MUNICIPAL	0	96639.75	100%
p401	CONTROLORIA (2019-2020)	CONTROLORIA MUNICIPAL	CONTROLORIA MUNICIPAL	0	96639.75	100%	SI	96639.75	CONTROLORIA MUNICIPAL	0	96639.75	100%	SI	96639.75	CONTROLORIA MUNICIPAL	0	96639.75	100%	SI	96639.75	CONTROLORIA MUNICIPAL	0	96639.75	100%
p401	CONTROLORIA (2019-2020)	CONTROLORIA MUNICIPAL	CONTROLORIA MUNICIPAL	0	96639.75	100%	SI	96639.75	CONTROLORIA MUNICIPAL	0	96639.75	100%	SI	96639.75	CONTROLORIA MUNICIPAL	0	96639.75	100%	SI	96639.75	CONTROLORIA MUNICIPAL	0	96639.75	100%




 de B.B.



 de B.B.

PO48	CONTRALORIA (2019- 2020)	CONTRALORIA MUNICIPAL								SEGUIMIENTO A LA SOLICITUD, QUEJAS, DENUNCIAS Y RECONOCIMIENTOS CIUDADANOS EN CONTRA DE LOS SERVIDORES PUBLICOS EN MATERIA DE RESPONSABILIDAD ADMINISTRATIVA, QUEJAS, RESPONSABILIDAD PENAL, ETC.)	ACTIVIDAD - 1.4	(A/B) * 100		TOTAL DE DENUNCIAS A LAS QUE SE LES DIO SEGUIMIENTO / TOTAL DE DENUNCIAS RECIBIDAS * 100	100%	22	22	0	TASA DE VARIACION
PO48	CONTRALORIA (2019- 2020)	CONTRALORIA MUNICIPAL								CAPTACION EN MATERIA DE CONTROL Y VIGILANCIA DE LA CONTRALORIA.	ACTIVIDAD - 1.5	A		NUMERO DE PLATICAS Y CAPACITACIONES EN MATERIA DE CONTROL PUBLICO.	9700%	435	0	0	TASA DE VARIACION
PO48	CONTRALORIA (2019- 2020)	CONTRALORIA MUNICIPAL								RESUMEN AL CUMPLIMIENTO DE LOS OBLIGADOS, PRESENTAR LA DECLARACION DE SINDICACIONES Y OBLIGACIONES EN MATERIA DE INTERESES Y LA DECLARACION FISCAL.	ACTIVIDAD - 1.6	(A/B) * 100		DECLARACIONES PATRIMONIALES PRESENTADAS POR LOS SERVIDORES PUBLICOS	100%	78	78	0	TASA DE VARIACION
PO48	CONTRALORIA (2019- 2020)	CONTRALORIA MUNICIPAL								SUPERVISION FISICA DE APOYOS SOCIALES	ACTIVIDAD - 1.7	A		NUMERO DE SUPERVISION FISICA DE APOYOS SOCIALES (VIVIENDAS, APOYOS Y BENEFICIARIOS)	204%	51	0	0	TASA DE VARIACION
2125	CONTRALORIA (2019- 2020)	CONTRALORIA MUNICIPAL								VERIFICACION DE LAS METAS PREVISTAS EN LOS PROGRAMAS ALINEADAS AL CUMPLIMIENTO DE LOS FINES Y OBJETIVOS DE LA ADMINISTRACION PUBLICA MUNICIPAL.	ACTIVIDAD - 1.8	(A/B) * 100		METAS REVISADAS / TOTAL DE METAS COMPROMETIDAS X 100	0%	5	5	0	TASA DE VARIACION
3018	ATENCIÓN A LOS SERVICIOS DE EMERGENCIA (2019)	CENTRO DE ATENCION DE LLAMADAS DE EMERGENCIA 911			2					SE CONTRIBUYE A LA REDUCCION DE RIESGO CIUDADANO EN SITUACIONES DE EMERGENCIA MEDIANTE UNA ATENCION OPTIMA POR PARTE DE LOS SERVIDORES PUBLICOS PERTINENTES.	FIN	A/B		TOTAL DE REPORTES DE ALTO IMPACTO EN EL MES / REPORTES POR MES	90%	3028	16805	PROMEDIO	
3018	ATENCIÓN A LOS SERVICIOS DE EMERGENCIA (2019)	CENTRO DE ATENCION DE LLAMADAS DE EMERGENCIA 911								LOS CIUDADANOS EN RIESGO DE VIDA QUE NO CUENTAN CON SERVICIOS DE EMERGENCIA EN UN SERVICIO OPORTUNO Y DE CALIDAD	PROPOSITO	(A/B) * 100		# DE REPORTES DE EMERGENCIA PRIMEROS 15 MIN EN EL MES / # DE REPORTES DE EMERGENCIA EN EL MES	100%	4	4	18795	TASA DE VARIACION
PO571	ATENCIÓN A LOS SERVICIOS DE EMERGENCIA (2018)	CENTRO DE ATENCION DE LLAMADAS DE EMERGENCIA 911		190281.39	190281.39					SUFICIENTES Y ADECUADAS HERRAMIENTAS DE COMUNICACION Y VIGILANCIA ADQUIRIDAS	COMPONENTE 1	(A/B) * 100		100% EN HERRAMIENTAS EN BUENAS CONDICIONES DE USO	100%	4	4	100%	PORCENTAJE
PO571	ATENCIÓN A LOS SERVICIOS DE EMERGENCIA (2019)	CENTRO DE ATENCION DE LLAMADAS DE EMERGENCIA 911								GESTION PARA ADQUISICION DE EQUIPO	ACTIVIDAD - 1.1	(A/B) * 100		100% DE LOS RESQUARDOS DEL DEPARTAMENTO EN EL SEMESTRE ANTERIOR	100%	4	4	100%	TASA DE VARIACION
PO571	ATENCIÓN A LOS SERVICIOS DE EMERGENCIA (2018)	CENTRO DE ATENCION DE LLAMADAS DE EMERGENCIA 911								IMPLEMENTACION DE PLAN DE REPARACION Y MANTENIMIENTO DE EQUIPO DAÑADO	ACTIVIDAD - 1.2	(A/B) * 100		# DE EQUIPO DAÑADO EN EL AÑO ANTERIOR V1 / # DE EQUIPO DAÑADO EN EL SEMESTRE ANTERIOR	200%	2	1	1	TASA DE VARIACION
PO572	ATENCIÓN A LOS SERVICIOS DE EMERGENCIA (2019)	CENTRO DE ATENCION DE LLAMADAS DE EMERGENCIA 911		54,551.71	54,551.71					PERSONAL APROPIADO, INCREMENTADO	COMPONENTE - 2	(A/B) * 100		100% DE PLAZAS CUBiertas DE LA PLANTILLA DE PERSONAL	94%	171	101	101	PORCENTAJE
PO572	ATENCIÓN A LOS SERVICIOS DE EMERGENCIA (2018)	CENTRO DE ATENCION DE LLAMADAS DE EMERGENCIA 911								GESTION PARA CAPACITACION Y ACTUALIZACION CONTINUA	ACTIVIDAD - 2.1	(A/B) * 100		100% CAPACITACIONES CAPTADAS EN EL AÑO N-1	300%	4	1	1	TASA DE VARIACION
3018	ATENCIÓN A LOS SERVICIOS DE EMERGENCIA (2019)	CENTRO DE ATENCION DE LLAMADAS DE EMERGENCIA 911								GESTION PARA LA CONTRATACION DE PERSONAL	ACTIVIDAD - 2.2	(A/B) * 100		100% DE PERSONAL EN EMERGENCIAS	300%	4	1	1	TASA DE VARIACION
3018	ATENCIÓN A LOS SERVICIOS DE EMERGENCIA (2018)	CENTRO DE ATENCION DE LLAMADAS DE EMERGENCIA 911								GESTION PARA EL INCREMENTO DEL SALARIO AL PERSONAL	ACTIVIDAD - 2.3	(A/B) * 100		4% DE INCREMENTO AL SALARIO ANUAL DEL AREA EN EL AÑO ANTERIOR	100%	4	4	4	TASA DE VARIACION
3018	ATENCIÓN A LOS SERVICIOS DE EMERGENCIA (2019)	CENTRO DE ATENCION DE LLAMADAS DE EMERGENCIA 911								FLUIDA COMUNICACION ENTRE CORPORACIONES, ESTABLECIDA	COMPONENTE - 3	(A/B) * 100		100% CORPORACIONES QUE PARTICIPAN EN EVENTOS DE EMERGENCIA	100%	60	60	60	TASA DE VARIACION
3018	ATENCIÓN A LOS SERVICIOS DE EMERGENCIA (2018)	CENTRO DE ATENCION DE LLAMADAS DE EMERGENCIA 911								GESTION PARA LA PARTICIPACION DE LAS CORPORACIONES	ACTIVIDAD - 3.1	(A/B) * 100		100% REPORTES ATENDIDOS EN EL AÑO ANTERIOR EN EL MES	93%	27254	29288	29288	PORCENTAJE
3018	ATENCIÓN A LOS SERVICIOS DE EMERGENCIA (2019)	CENTRO DE ATENCION DE LLAMADAS DE EMERGENCIA 911								GESTION PARA UNA ATENCION EFECTIVA EN SITUACION DE EMERGENCIA	ACTIVIDAD - 3.2	(A/B) * 100		100% TASA DE RESPUESTA POR PARTE DE LA CORPORAACION	100%	24	12	12	TASA DE VARIACION
3018	ATENCIÓN A LOS SERVICIOS DE EMERGENCIA (2018)	CENTRO DE ATENCION DE LLAMADAS DE EMERGENCIA 911								REGLAMENTO INTERNO DE TRABAJO IMPLEMENTADO.	COMPONENTE - 4	(A/B) * 100		100% TASA DE RESPUESTA POR PARTE DE LA CORPORAACION	0%	0	0	0	TASA DE VARIACION


 t h e
 r a s o n e s -
 O.

3009	ACTUALIZACIÓN DEL PADRÓN INMOBILIARIO Y CATASTRAL (2019)	COORDINACIÓN DE CATASTRO	192900	0	20,089.29	20,089.29	SI	Propósito	LA CONTINUA REALIZACIÓN DEL PADRÓN INMOBILIARIO FRENTE A UN MAYOR CONTROL DE LOS PRECIOS DEL MUNICIPIO	EL PROCESAMIENTO DE DATOS SEMESTRAL PARA REGULARIZAR EL AÑO ANTERIOR PARA AUMENTAR LAS METAS	PROPÓSITO	(A/B) * 100	100.51	101%	5703	5674	PRECIOS REGULARIZADOS
F411	ACTUALIZACIÓN DEL PADRÓN INMOBILIARIO Y CATASTRAL (2019)	COORDINACIÓN DE CATASTRO	32750	0	20,089.29	20,089.29	SI	Componente	AVULOS DE PRECIOS VALUADORES REVISADOS	GENERAR UN BANCO DE DATOS SEMESTRAL PARA EL CONTROL DE LOS AVULOS REVISADOS A FERTOS	COMPONENTE 1	(A/B) * 100	129.82	130%	2120	1633	AVULOS REVISADO
F411	ACTUALIZACIÓN DEL PADRÓN INMOBILIARIO Y CATASTRAL (2019)	COORDINACIÓN DE CATASTRO					SI	Actividad	ACTUALIZACIÓN CONSTANTE DE LA BASE DE DATOS Y LAS CARTOGRAFÍAS EXISTENTES	CARTOGRAFÍA ACTUALIZADA	ACTIVIDAD - 1.1	A	1	100%	0	0	PRECIOS ACTUALIZADOS
F411	ACTUALIZACIÓN DEL PADRÓN INMOBILIARIO Y CATASTRAL (2019)	COORDINACIÓN DE CATASTRO					SI	Actividad	CREACIÓN DE MANUAL DE VALUACIÓN	LINEAMIENTOS TÉCNICOS PARA LA REVISIÓN Y ELABORACIÓN DE AVULOS ASÍ COMO EL PROTOCOLO DE VALUACIÓN INMOBILIARIA	ACTIVIDAD - 1.2	A	1	100%	0	0	UNIDAD
F411	ACTUALIZACIÓN DEL PADRÓN INMOBILIARIO Y CATASTRAL (2019)	COORDINACIÓN DE CATASTRO					SI	Actividad	AUTORIZACIÓN DEL REGLAMENTO DE CATASTRO	CERTeza LEGAL EN LA REVISIÓN Y AUTORIZACIÓN DEL INSTRUMENTO UN INSTRUMENTO LEGAL	ACTIVIDAD - 1.3	A	1	100%	0	0	UNIDAD
F412	ACTUALIZACIÓN DEL PADRÓN INMOBILIARIO Y CATASTRAL (2019)	COORDINACIÓN DE CATASTRO	93960.81	0	61,004.70	61,004.70	SI	Componente	AVULOS REGULARIZADOS POR VALUADORES DE LA JEFTURA	REVISAR EL PORCENTAJE DE REGULARIZACIÓN DE AVULOS REVISADOS DE LA JEFTURA CON RESPECTO AL AÑO ANTERIOR Y GENERAR UNA BASE DE DATOS CONFIABLE	COMPONENTE - 2	(A/B) * 100	92.03	92%	6187	6187	AVULOS REGULARIZADOS
F412	ACTUALIZACIÓN DEL PADRÓN INMOBILIARIO Y CATASTRAL (2019)	COORDINACIÓN DE CATASTRO					SI	Actividad	ASESIGNACIÓN Y MODERNIZACIÓN DEL EQUIPO DE OFICINA Y DE LAS HERRAMIENTAS DE TRABAJO COMO LAS INSTALACIONES	GENERAR UN AMBIENTE DE TRABAJO ADECUADO PARA EL PERSONAL DE LA JEFTURA	ACTIVIDAD - 2.1	A	1	100%	0	0	MESESUAL
F412	ACTUALIZACIÓN DEL PADRÓN INMOBILIARIO Y CATASTRAL (2019)	COORDINACIÓN DE CATASTRO					SI	Actividad	MODERNIZACIÓN Y ASIGNACIÓN DE TECNOLOGÍAS PARA VALUACIÓN	OBTENER LAS HERRAMIENTAS TECNOLÓGICAS BÁSICAS Y TECNOLÓGIA DE PUNTA PARA LA AGILIZACIÓN DE LOS TRABAJOS	ACTIVIDAD - 2.2	A	1	100%	0	0	UNIDAD
F412	ACTUALIZACIÓN DEL PADRÓN INMOBILIARIO Y CATASTRAL (2019)	COORDINACIÓN DE CATASTRO					SI	Actividad	IMPLEMENTACIÓN DE PROGRAMAS DE CAPACITACIÓN	PROPORCIONAR LOS CONOCIMIENTOS ADECUADOS PARA LA JEFTURA EN BENEFICIO DE LA CIUDADANÍA	ACTIVIDAD - 2.3	(A/B) * 100	50	100%	2	2	EMPLEADOS CAPACITADOS
F033	ACTUALIZACIÓN DEL PADRÓN INMOBILIARIO Y CATASTRAL (2019)	COORDINACIÓN DE CATASTRO	59400	0	15,391.08	15,391.08	SI	Componente	EJECUCIÓN DE OBRAS DE INTERCOMUNICACIÓN	GENERAR UN CONTROL Y UN BASE DE DATOS PARA EL SEGUIMIENTO DE LAS REUNIONES	COMPONENTE - 3	(A/B) * 100	118.18	146%	13	11	REUNIONES
F033	ACTUALIZACIÓN DEL PADRÓN INMOBILIARIO Y CATASTRAL (2019)	COORDINACIÓN DE CATASTRO					SI	Actividad	GENERACIÓN DE LA COMISIÓN DE TRABAJO Y ASUNTOS DEL CATASTRO	TENER UN CONTROL DE CADA UNA DE LAS MINUTAS AH REVISADAS	ACTIVIDAD - 3.1	A	2	200%	0	0	ACTA
F033	ACTUALIZACIÓN DEL PADRÓN INMOBILIARIO Y CATASTRAL (2019)	COORDINACIÓN DE CATASTRO					SI	Actividad	0	CONTROLAR EL PORCENTAJE DE REUNIONES ANUALES PARA NO GENERAR DESFASES EN TIEMPOS	ACTIVIDAD - 3.2	(A/B) * 100	100	133%	8	8	UNIDAD
E0000	GOBIERNO Y REGIMEN INTERIOR (2019)	REGIDORES	1546103.34	6852.89	23417210.14	23417210.14	SI	Fin	CONTRIBUIR CON EL GOBIERNO MUNICIPAL A LA PROCURACIÓN, DEFENSA Y PROMOCIÓN DE LOS INTERESES MUNICIPALES.	REALIZACIÓN DE SESIONES DEL H. AYUNTAMIENTO	FIN	(A/B) * 100	116.67	117%	28	24	PORCENTAJE
E0000	GOBIERNO Y REGIMEN INTERIOR (2019)	REGIDORES	2335413.25				SI	Propósito	LA CIUDADANÍA RECIBE ATENCIÓN EN MATERIA DE PARTICIPACIÓN SOCIAL, DESARROLLO SOCIAL, POLÍTICO Y ECONÓMICO.	PORCENTAJE DE DICTÁMENES APROBADOS.	PROPÓSITO	(A/B) * 100	100	100%	12	12	PORCENTAJE
E0000	GOBIERNO Y REGIMEN INTERIOR (2019)	REGIDORES					SI	Componente	REUNIONES DE TRABAJO DE LAS COMISIONES MUNICIPALES REALIZADAS POR LOS MIEMBROS DEL H. AYUNTAMIENTO REALIZADAS	PROGRAMA ANUAL	COMPONENTE 1	A	97	243%	0	0	UNIDAD
E0000	GOBIERNO Y REGIMEN INTERIOR (2019)	REGIDORES					SI	Actividad	PRESENTACIÓN DE INICIATIVAS Y DEMÁS DISPOSICIONES DE LA GOBERNANCIA GENERAL.	FORTALECIMIENTO DEL MUNICIPIO	ACTIVIDAD - 1.	A	16	80%	0	0	UNIDAD
E0000	GOBIERNO Y REGIMEN INTERIOR (2019)	REGIDORES					SI	Actividad	ELABORACIÓN DE ACTAS DE LAS COMISIONES.	ELABORACIÓN DE DOCUMENTOS	ACTIVIDAD - 1.	(A/B) * 100	96.91	97%	94	97	PORCENTAJE
E0000	GOBIERNO Y REGIMEN INTERIOR (2019)	REGIDORES					SI	Componente	AYUDAS A FAMILIAS Y CIUDADANÍA EN GENERAL PARA SATISFACER NECESIDADES ECONÓMICAS, DE ALOJAMIENTO, MEDIDAS DE EDUCACIONAL, ENTRE OTRAS.	PORCENTAJE DE PETICIONES ATENDIDAS	COMPONENTE - 2	(A/B) * 100	100	100%	220	220	PORCENTAJE


Handwritten signature and notes:
 2019.12
 Juan Carlos...
 01


PROYECTO	ACTIVIDAD	ELABORACION DE PROYECTOS PRODUCTIVOS	ELABORACION DE PROYECTOS PRODUCTIVOS	ACTIVIDAD	SI	104682.14	946244.19	1107.35	938,319.14	937,117.9	SI	ACTIVIDAD-4.2	ELABORACION DE PROYECTOS PRODUCTIVOS	ELABORACION DE PROYECTOS PRODUCTIVOS	ACTIVIDAD-4.3	FIN	(A/B) * 100	100	125%	1	1	100	80% (TOTAL DE PROYECTOS REALIZADOS/TOTAL DE PROYECTOS PROGRAMADOS)	PERCENTAJE	
E000	OPTIMIZAR Y OTORGAR SERVICIOS PUBLICOS DE CALIDAD (2019)	DIRECCION DE SERVICIOS MUNICIPALES	ADQUISICION DE INFRAESTRUCTURA Y EQUIPO TECNOLÓGICO.	ACTIVIDAD	SI						SI	ACTIVIDAD-4.1	ADQUISICION DE INFRAESTRUCTURA Y EQUIPO TECNOLÓGICO.	ADQUISICION DE INFRAESTRUCTURA Y EQUIPO TECNOLÓGICO.	ACTIVIDAD-4.1	ADQUISICION DE INFRAESTRUCTURA Y EQUIPO TECNOLÓGICO.	(A/B) * 100	50	63%	1	1	50	100% (TOTAL DE PROYECTOS REALIZADOS/TOTAL DE PROYECTOS PROGRAMADOS)	PERCENTAJE	
E000	SINDICATURA (2019-2020)	SINDICATURA	EL MUNICIPIO CUENTA CON INVENTARIO DE BIENES DEL TOTAL SALVAGUARDAR EL PATRIMONIO MUNICIPAL.	Proposito	SI	104682.14	946244.19	1107.35	938,319.14	937,117.9	SI	FIN	PORCENTAJE DE BIENES CUYO VALOR CONTABLE HA SIDO ACTUALIZADO	(NÚMERO DE BIENES CON VALOR CONTABLE ACTUALIZADO / TOTAL DE BIENES REGISTRADOS)	ACTIVIDAD-4.1	FIN	(A/B) * 100	0	0%	0	0	0	0	100% (TOTAL DE BIENES REGISTRADOS)	PERCENTAJE
E000	SINDICATURA (2019-2020)	SINDICATURA	EL MUNICIPIO CUENTA CON INVENTARIO DE BIENES A FIN DE SALVAGUARDAR EL PATRIMONIO MUNICIPAL.	Proposito	SI						SI	PROPÓSITO	PORCENTAJE DE BIENES CUYO VALOR CONTABLE HA SIDO ACTUALIZADO	(NÚMERO DE BIENES CON VALOR CONTABLE ACTUALIZADO / TOTAL DE BIENES REGISTRADOS)	ACTIVIDAD-4.1	PROPÓSITO	(A/B) * 100	0	0%	0	0	0	100% (TOTAL DE BIENES REGISTRADOS)	PERCENTAJE	
E000	SINDICATURA (2019-2020)	SINDICATURA	BIENES INMUEBLES DEBIDAMENTE IDENTIFICADOS Y REGISTRADOS.	Componente	SI						SI	COMPONENTE 1	PORCENTAJE DE ACTUALIZACION	PORCENTAJE DE BIENES CUYO VALOR CONTABLE HA SIDO ACTUALIZADO	ACTIVIDAD-4.1	COMPONENTE 1	A	10	1000%	10	0	10	1000% (TOTAL DE BIENES REGISTRADOS)	PERCENTAJE	
E000	SINDICATURA (2019-2020)	SINDICATURA	REGULARIZAR LOS BIENES INMUEBLES PROPIEDAD DEL MUNICIPIO MEDIANTE PROCEDIMIENTOS JURIDICOS	Actividad	SI						SI	ACTIVIDAD-1.1	TRAMITACION DE ESCRITURAS	NUMERO DE ESCRITURAS INMUEBLES ACTUALES ATENDIDAS AÑO ANTERIOR	ACTIVIDAD-1.1	ACTIVIDAD-1.1	(A/B) * 100	0	0%	3	0	3	5% (NUMERO DE ESCRITURAS ATENDIDAS AÑO ANTERIOR)	PERCENTAJE	
E000	SINDICATURA (2019-2020)	SINDICATURA	REUNIONES CON LOS MIEMBROS DE LA COMISION DE HACIENDA PARA EL ESTABLECIMIENTO DEL ESTADO DE ORIGEN Y APLICACION DE RECURSOS- ESTADOS FINANCIEROS)	Componente	SI						SI	COMPONENTE 2	RENDICION DE CUENTAS	NUMERO DE DOCUMENTOS PROGRAMADOS, ACTUALIZADOS Y APROBADOS	COMPONENTE 2	A	27	675%	27	0	27	27	4 (NUMERO DE DOCUMENTOS PROGRAMADOS, ACTUALIZADOS Y APROBADOS)	PERCENTAJE	
E000	SINDICATURA (2019-2020)	SINDICATURA	INTEGRAR Y RENDIR LA CUENTA PUBLICA MUNICIPAL	Actividad	SI						SI	ACTIVIDAD-2.1	REPORTES DE CUENTA PUBLICA	NUMERO DE REPORTES DE CUENTA PUBLICA	ACTIVIDAD-2.1	A	3	75%	3	0	3	3	4 (NUMERO DE REPORTES DE CUENTA PUBLICA)	PERCENTAJE	
E000	SINDICATURA (2019-2020)	SINDICATURA	CONVENIOS, CONTRATOS, COMODATOS Y DAÑOS AL MUNICIPIO.	Componente	SI						SI	COMPONENTE 3	TASA DE VARIACION CONTRATOS	NUMERO DE CONTRATOS ELABORADOS AÑO ANTERIOR	COMPONENTE 3	(A/B) * 100	0	0%	15	0	15	0	5% (NUMERO DE CONTRATOS ELABORADOS AÑO ANTERIOR)	PERCENTAJE	
2001	SINDICATURA (2019-2020)	SINDICATURA	REGISTRO Y FOLIO PARA SU EFECTIVO EN LA TESORERIA MUNICIPAL	Actividad	SI						SI	ACTIVIDAD-3.1	DEBIDO REGISTRO	NUMERO DE CONTRATOS REGISTRADOS Y FOLIOS NUMERADOS AÑO ANTERIOR	ACTIVIDAD-3.1	(A/B) * 100	0	0%	15	0	15	0	10% (NUMERO DE CONTRATOS REGISTRADOS Y FOLIOS NUMERADOS AÑO ANTERIOR)	PERCENTAJE	
3005	OBRAS Y PROYECTOS DE CALIDAD (2019)	DIRECCION DE OBRAS PUBLICAS	IMPULSAR EL PROGRESO DEL MUNICIPIO DE MOROLEON PARA AUMENTAR LA CALIDAD DE VIDA DE LOS HABITANTES	Fin	SI				2		SI	FIN	INDICADORES ENGINGINEGI	INDICADORES ENGINGINEGI	FIN	A	26.5	2650%	26.5	0	26.5	0	PUBLICACION DE LA OBRA EN EL ENGINGINEGI	TASA DE VARIACION	
3005	OBRAS Y PROYECTOS DE CALIDAD (2019)	DIRECCION DE OBRAS PUBLICAS	INFRAESTRUCTURAS EFICIENTES PARA GENERAR LAS CONDICIONES OPTIMAS PARA EL MUNICIPIO DE MANERA ORDENADA	Proposito	SI						SI	PROPÓSITO	VARIACION EN OBRAS DE INFRAESTRUCTURA	TOTAL DE OBRAS REALIZADAS EN EL AÑO ANTERIOR	PROPÓSITO	(A/B) * 100	0	39%	0	0	0	0	10% (TOTAL DE OBRAS REALIZADAS EN EL AÑO ANTERIOR)	TASA DE VARIACION	
P001	OBRAS Y PROYECTOS DE CALIDAD (2019)	DIRECCION DE OBRAS PUBLICAS	EFFECTIVO PROGRAMA DE OBRA REALIZADO	Componente	SI	686500	740895.39	0	633,152.67	631,162.67	SI	COMPONENTE 1	PROGRAMA DE OBRA	(TOTAL DE OBRAS REALIZADAS EN EL AÑO ANTERIOR)	COMPONENTE 1	(A/B) * 100	0	39%	0	0	0	0	10% (PROGRAMA DE OBRAS REALIZADAS EN EL AÑO ANTERIOR)	PERCENTAJE	
P001	OBRAS Y PROYECTOS DE CALIDAD (2019)	DIRECCION DE OBRAS PUBLICAS	P001 GESTION DE OBRAS PARA EL MUNICIPIO	Actividad	SI						SI	ACTIVIDAD-1.1	OBRAS CONTRATADAS	TOTAL DE OBRAS CONTRATADAS EN EL AÑO ANTERIOR	ACTIVIDAD-1.1	(A/B) * 100	0	39%	0	0	0	0	10% (TOTAL DE OBRAS CONTRATADAS EN EL AÑO ANTERIOR)	PERCENTAJE	
P002	OBRAS Y PROYECTOS DE CALIDAD (2019)	DIRECCION DE OBRAS PUBLICAS	EFICIENTES VALIDADES EN EL MUNICIPIO REALIZADO	Componente	SI	1192000	910285.45	0	859,258.67	859,258.67	SI	COMPONENTE 2	PETICIONES DE REPARACION Y MANTENIMIENTO REALIZADOS	TOTAL DE PETICIONES DE REPARACION Y MANTENIMIENTO REALIZADOS	COMPONENTE 2	(A/B) * 100	0	88%	0	0	0	0	10% (TOTAL DE PETICIONES DE REPARACION Y MANTENIMIENTO REALIZADOS)	PERCENTAJE	
P002	OBRAS Y PROYECTOS DE CALIDAD (2019)	DIRECCION DE OBRAS PUBLICAS	REPARACION DE VALIDADES EN EL MUNICIPIO	Actividad	SI						SI	ACTIVIDAD-2.1	REPARACION DE VALIDADES EN EL MUNICIPIO	TOTAL DE REPARACIONES REALIZADAS EN EL AÑO ANTERIOR	ACTIVIDAD-2.1	(A/B) * 100	0	100%	0	0	0	0	100% (TOTAL DE REPARACIONES REALIZADAS EN EL AÑO ANTERIOR)	TASA DE VARIACION	
P002	OBRAS Y PROYECTOS DE CALIDAD (2019)	DIRECCION DE OBRAS PUBLICAS	MANTENIMIENTO CON ASFALTO DE LAS VALIDADES DEL MUNICIPIO	Actividad	SI						SI	ACTIVIDAD-2.2	BACHO REALIZADO	TOTAL DE BACHOS REALIZADOS EN EL AÑO ANTERIOR	ACTIVIDAD-2.2	(A/B) * 100	82	82%	41	50	41	82	10% (TOTAL DE BACHOS REALIZADOS EN EL AÑO ANTERIOR)	PERCENTAJE	
P003	OBRAS Y PROYECTOS DE CALIDAD (2019)	DIRECCION DE OBRAS PUBLICAS	EFICIENTES INSTALACIONES MUNICIPALES REALIZADO	Componente	SI	147200	55118	0	44,861.54	44,861.54	SI	COMPONENTE 3	MANTENIMIENTOS SOLICITADOS Y ATENDIDOS.	TOTAL DE SOLICITUDES DE MANTENIMIENTO ATENDIDAS EN EL AÑO ANTERIOR	COMPONENTE 3	(A/B) * 100	100	100%	31	31	31	100	10% (TOTAL DE SOLICITUDES DE MANTENIMIENTO ATENDIDAS EN EL AÑO ANTERIOR)	PERCENTAJE	



 20.0.2021

PROYECTO	ACTIVIDAD	COMPONENTE	MEJORAR LAS INSTALACIONES DEPORTIVAS MUNICIPALES	COMPONENTE 5	A/B	NUMERO DE ACCIONES REALIZADAS DURANTE EL AÑO ANTERIOR	40 NUMERO DE ACCIONES REALIZADAS DURANTE EL AÑO ANTERIOR	76	0%	1.9	PROMEDIO
P1205	ACTIVACION FISICA Y DEPORTIVA (2019)	DIRECCION DE DEPORTE									
P1205	ACTIVACION FISICA Y DEPORTIVA (2019)	DIRECCION DE DEPORTE	ESPACIOS HABITADOS EN ZONAS DE EMERGENCIA	ACTIVIDAD-5-1	A/B	5 NUMERO DE ESPACIOS ADAPTADOS COMO ALBERGUES/NUMERO DE ALBERGUES DEL AÑO ANTERIOR - NUMERO DE ALBERGUES DEL AÑO ANTERIOR	5 NUMERO DE ESPACIOS ADAPTADOS COMO ALBERGUES/NUMERO DE ALBERGUES DEL AÑO ANTERIOR - NUMERO DE ALBERGUES DEL AÑO ANTERIOR	3	0%	1	PROMEDIO
3012	CONSOLIDACION DE LAS ACTIVIDADES ECONOMICAS (2019)	DIRECCION DE DESARROLLO ECONOMICO	FORCENTAJE DE VARIACION DE EMPLEOS EN EL MUNICIPIO DE MOROLEON	FIN	(A/B) - 1 * 100	TOTAL DE EMPLEOS GENERADOS DEL AÑO ANTERIOR - TOTAL DE EMPLEOS GENERADOS DEL AÑO ANTERIOR	TOTAL DE EMPLEOS GENERADOS DEL AÑO ANTERIOR - TOTAL DE EMPLEOS GENERADOS DEL AÑO ANTERIOR	496	3641%	72.82	TASA DE VARIACION
3012	CONSOLIDACION DE LAS ACTIVIDADES ECONOMICAS (2019)	DIRECCION DE DESARROLLO ECONOMICO	FORCENTAJE DE VARIACION DE PRODUCTIVIDAD Y RENTABILIDAD DEL SECTOR MODA TEXTIL	PROPOSITO	(A/B) - 1 * 100	RESULTADO DEL DIAGNOSTICO DE PRODUCTIVIDAD Y RENTABILIDAD DEL AÑO ANTERIOR - RESULTADO DEL AÑO ANTERIOR	RESULTADO DEL DIAGNOSTICO DE PRODUCTIVIDAD Y RENTABILIDAD DEL AÑO ANTERIOR - RESULTADO DEL AÑO ANTERIOR	132	360%	76	TASA DE VARIACION
P1501	CONSOLIDACION DE LAS ACTIVIDADES ECONOMICAS (2019)	DIRECCION DE DESARROLLO ECONOMICO	FORCENTAJE DE VARIACION DE CAMPAÑAS DE PROMOCION REUNIONES	COMPONENTE 1	(A/B) - 1 * 100	ACCIONES DE PROMOCION DEL AÑO ANTERIOR - ACCIONES DE PROMOCION DEL AÑO ANTERIOR	ACCIONES DE PROMOCION DEL AÑO ANTERIOR - ACCIONES DE PROMOCION DEL AÑO ANTERIOR	75	276%	62.93	TASA DE VARIACION
P1501	CONSOLIDACION DE LAS ACTIVIDADES ECONOMICAS (2019)	DIRECCION DE DESARROLLO ECONOMICO	UNIDAD	ACTIVIDAD-1-1	A	DOCUMENTO ELABORADO	DOCUMENTO ELABORADO	0	8300%	83	UNIDAD
P1501	CONSOLIDACION DE LAS ACTIVIDADES ECONOMICAS (2019)	DIRECCION DE DESARROLLO ECONOMICO	FORCENTAJE DE VARIACION DE CAMPAÑAS PUBLICITARIAS DE PROMOCION Y DIFUSION DEL MUNICIPIO	ACTIVIDAD-1-2	(A/B) - 1 * 100	TOTAL DE CAMPAÑAS DE PROMOCION Y DIFUSION DEL MUNICIPIO DEL AÑO ANTERIOR - TOTAL DE CAMPAÑAS DE PROMOCION Y DIFUSION DEL MUNICIPIO DEL AÑO ANTERIOR	TOTAL DE CAMPAÑAS DE PROMOCION Y DIFUSION DEL MUNICIPIO DEL AÑO ANTERIOR - TOTAL DE CAMPAÑAS DE PROMOCION Y DIFUSION DEL MUNICIPIO DEL AÑO ANTERIOR	59	74%	73.53	TASA DE VARIACION
P1501	CONSOLIDACION DE LAS ACTIVIDADES ECONOMICAS (2019)	DIRECCION DE DESARROLLO ECONOMICO	UNIDAD PROMAGA CONSUME LOCAL	ACTIVIDAD-1-3	A	DOCUMENTO ELABORADO DEL PROGRAMA CONSUME LOCAL	DOCUMENTO ELABORADO DEL PROGRAMA CONSUME LOCAL	0	84%	84	UNIDAD
P1502	CONSOLIDACION DE LAS ACTIVIDADES ECONOMICAS (2019)	DIRECCION DE DESARROLLO ECONOMICO	FORCENTAJE DE VARIACION DE CAPACITACIONES GENERADAS	COMPONENTE 2	(A/B) - 1 * 100	TOTAL CAPACITACIONES GENERADAS DEL AÑO ANTERIOR - TOTAL DE CAPACITACIONES GENERADAS DEL AÑO ANTERIOR	TOTAL CAPACITACIONES GENERADAS DEL AÑO ANTERIOR - TOTAL DE CAPACITACIONES GENERADAS DEL AÑO ANTERIOR	446	333%	100	TASA DE VARIACION
P1502	CONSOLIDACION DE LAS ACTIVIDADES ECONOMICAS (2019)	DIRECCION DE DESARROLLO ECONOMICO	FORCENTAJE DE PROGRAMAS DESARROLLADOS PARA EMPRENDEDORES	ACTIVIDAD-2-1	(A/B) * 100	TOTAL DE PROGRAMAS DESARROLLADOS PARA EMPRENDEDORES DEL AÑO ANTERIOR	TOTAL DE PROGRAMAS DESARROLLADOS PARA EMPRENDEDORES DEL AÑO ANTERIOR	77	125%	100	PROMEDIO
P1502	CONSOLIDACION DE LAS ACTIVIDADES ECONOMICAS (2019)	DIRECCION DE DESARROLLO ECONOMICO	UNIDAD (CONVENIO)	ACTIVIDAD-2-2	A	DOCUMENTOS ELABORADOS CONVENIO IECA	DOCUMENTOS ELABORADOS CONVENIO IECA	0	100%	100	UNIDAD
P1502	CONSOLIDACION DE LAS ACTIVIDADES ECONOMICAS (2019)	DIRECCION DE DESARROLLO ECONOMICO	UNIDAD (DOCUMENTO EMITIDO POR VENIGOS)	ACTIVIDAD-2-3	A	PROGRAMA DISEÑADO PARA IMPULSAR LA INOVACION TECNOLÓGICA DE LAS EMPRESAS DEL MUNICIPIO DE MOROLEON	PROGRAMA DISEÑADO PARA IMPULSAR LA INOVACION TECNOLÓGICA DE LAS EMPRESAS DEL MUNICIPIO DE MOROLEON	0	100%	100	UNIDAD
P1503	CONSOLIDACION DE LAS ACTIVIDADES ECONOMICAS (2019)	DIRECCION DE DESARROLLO ECONOMICO	TASA PORCENTUAL DE MISIONES Y FIERAS COMERCIALES PROMOVIDAS E IMPULSADAS POR EL MUNICIPIO	COMPONENTE 3	(A/B) - 1 * 100	NUMERO DE MISIONES Y FIERAS COMERCIALES PROMOVIDAS E IMPULSADAS POR EL MUNICIPIO DEL AÑO ANTERIOR - NUMERO DE MISIONES Y FIERAS COMERCIALES PROMOVIDAS E IMPULSADAS POR EL MUNICIPIO DEL AÑO ANTERIOR	NUMERO DE MISIONES Y FIERAS COMERCIALES PROMOVIDAS E IMPULSADAS POR EL MUNICIPIO DEL AÑO ANTERIOR - NUMERO DE MISIONES Y FIERAS COMERCIALES PROMOVIDAS E IMPULSADAS POR EL MUNICIPIO DEL AÑO ANTERIOR	63	422%	64.44	TASA DE VARIACION
P1503	CONSOLIDACION DE LAS ACTIVIDADES ECONOMICAS (2019)	DIRECCION DE DESARROLLO ECONOMICO	VARIACION DEL REGISTRO DE PARTICIPACION EMPRESARIAL EN ENCUENTROS DE NEGOCIOS	ACTIVIDAD-3-1	(A/B) - 1 * 100	REGISTRO DE PARTICIPACION EMPRESARIAL EN ENCUENTROS DE NEGOCIOS DEL AÑO ANTERIOR - REGISTRO DE PARTICIPACION EMPRESARIAL EN ENCUENTROS DE NEGOCIOS DEL AÑO ANTERIOR	REGISTRO DE PARTICIPACION EMPRESARIAL EN ENCUENTROS DE NEGOCIOS DEL AÑO ANTERIOR - REGISTRO DE PARTICIPACION EMPRESARIAL EN ENCUENTROS DE NEGOCIOS DEL AÑO ANTERIOR	48	71%	71.43	TASA DE VARIACION
P1500	CONSOLIDACION DE LAS ACTIVIDADES ECONOMICAS (2019)	DIRECCION DE DESARROLLO ECONOMICO	UNIDAD (REGLAMENTOS)	ACTIVIDAD-3-2	A	DOCUMENTO ELABORADO DE MEJORA REGULATORIA	DOCUMENTO ELABORADO DE MEJORA REGULATORIA	0	90%	90	UNIDAD
P1503	CONSOLIDACION DE LAS ACTIVIDADES ECONOMICAS (2019)	DIRECCION DE DESARROLLO ECONOMICO	TASA DE VARIACION DE ACTIVIDADES DE PROMOCION ESTRATEGICAS	ACTIVIDAD-3-3	(A/B) - 1 * 100	NUMERO DE ACTIVIDADES DE PROMOCION ESTRATEGICAS DEL AÑO ANTERIOR - NUMERO DE ACTIVIDADES DE PROMOCION ESTRATEGICAS DEL AÑO ANTERIOR	NUMERO DE ACTIVIDADES DE PROMOCION ESTRATEGICAS DEL AÑO ANTERIOR - NUMERO DE ACTIVIDADES DE PROMOCION ESTRATEGICAS DEL AÑO ANTERIOR	100	205%	81.82	TASA DE VARIACION
P0212	CONSOLIDACION DE LAS ACTIVIDADES ECONOMICAS (2019)	DIRECCION DE DESARROLLO ECONOMICO	TASA DE VARIACION DE REUNIONES EFECTIVAS CON DEPENDENCIAS MUNICIPALES/ FESTIVALES	COMPONENTE 4	(A/B) - 1 * 100	NUMERO DE REUNIONES EFECTIVAS DEL AÑO ANTERIOR - NUMERO DE REUNIONES EFECTIVAS DEL AÑO ANTERIOR	NUMERO DE REUNIONES EFECTIVAS DEL AÑO ANTERIOR - NUMERO DE REUNIONES EFECTIVAS DEL AÑO ANTERIOR	72	95%	94.59	TASA DE VARIACION
P0212	CONSOLIDACION DE LAS ACTIVIDADES ECONOMICAS (2019)	DIRECCION DE DESARROLLO ECONOMICO	TASA DE VARIACION DE REUNIONES EFECTIVAS CON EMPRESARIOS Y COMERCIANTES	ACTIVIDAD-4-1	(A/B) - 1 * 100	NUMERO DE REUNIONES EFECTIVAS CON EMPRESARIOS Y COMERCIANTES DEL AÑO ANTERIOR - NUMERO DE REUNIONES EFECTIVAS CON EMPRESARIOS Y COMERCIANTES DEL AÑO ANTERIOR	NUMERO DE REUNIONES EFECTIVAS CON EMPRESARIOS Y COMERCIANTES DEL AÑO ANTERIOR - NUMERO DE REUNIONES EFECTIVAS CON EMPRESARIOS Y COMERCIANTES DEL AÑO ANTERIOR	63	161%	60.43	TASA DE VARIACION


 3003-2019-111


 1


PROYECTO	CONSOLIDACIÓN DE LAS ACTIVIDADES ECONÓMICAS (2019)	DIRECCIÓN DE DESARROLLO ECONÓMICO	1531579.86	1333027.51	1733.91	1202480.05	1280746.74	SI	Actividad	IMPLEMENTACIÓN DE PROGRAMAS DE APOYO PARA LAS EMPRESAS Y NEGOCIOS INSTALADAS EN EL MUNICIPIO	ACTIVIDAD-4	(A/B) - 1) * 100	NÚMERO DE BENEFICIARIOS ACTUALES EN EL AÑO ANTERIOR	301%	90.32	301%	116	62	TASA DE VARIACIÓN
p0212	CONSOLIDACIÓN DE LAS ACTIVIDADES ECONÓMICAS (2019)	DIRECCIÓN DE DESARROLLO ECONÓMICO						SI	Actividad	IMPLEMENTACIÓN DE PROGRAMAS DE APOYO PARA LAS EMPRESAS Y NEGOCIOS INSTALADAS EN EL MUNICIPIO	ACTIVIDAD-4	A	DOCUMENTO ELABORADO	30% TASA DE VARIACIÓN DE BENEFICIARIOS APOYADOS AL AÑO	1 DOCUMENTO	63	8300%	0	UNIDAD
p0212	CONSOLIDACIÓN DE LAS ACTIVIDADES ECONÓMICAS (2019)	DIRECCIÓN DE DESARROLLO ECONÓMICO						SI	Actividad	IMPLEMENTACIÓN DE PROGRAMAS DE APOYO PARA LAS EMPRESAS Y NEGOCIOS INSTALADAS EN EL MUNICIPIO	ACTIVIDAD-4	(A/B) - 1) * 100	INVERSIÓN TOTAL EN APOYOS PARA EMPRESAS Y NEGOCIOS INSTALADOS EN EL AÑO ANTERIOR	25% PORCENTAJE DE VARIACIÓN DE EQUIPAMIENTO DEL AÑO ACTUAL INVERSIÓN TOTAL EN APOYOS PARA EMPRESAS Y NEGOCIOS INSTALADOS EN EL AÑO ANTERIOR	66.67	347%	84	45	TASA DE VARIACIÓN
p0212	CONSOLIDACIÓN DE LAS ACTIVIDADES ECONÓMICAS (2019)	DIRECCIÓN DE DESARROLLO ECONÓMICO						SI	Actividad	CONTINUACIÓN DE PROGRAMAS DE FINANCIAMIENTO PARA LA INVERSIÓN EN OTROS SECTORES.	ACTIVIDAD-5	(A/B) - 1) * 100	FINANCIAMIENTO PARA APOYOS PARA EMPRESAS Y NEGOCIOS INSTALADOS EN EL AÑO ANTERIOR	40% TASA DE VARIACIÓN DEL FINANCIAMIENTO PARA APOYOS PARA EMPRESAS Y NEGOCIOS INSTALADOS EN EL AÑO ANTERIOR	93.02	233%	83	43	TASA DE VARIACIÓN
E110	MEDIO AMBIENTE (2019-2020)	DIRECCIÓN DE ECOLOGÍA						SI	Fin	CONTRIBUIR A COMENTAR LA PRESERVAÇÃO DEL MEDIO AMBIENTE Y EL CUIDADO DE LOS RECURSOS NATURALES A TRAVÉS DEL DESARROLLO DE UNA CULTURA ECOLÓGICA EN LAS CIUDADANAS Y CIUDADANOS.	FIN	A	NÚMERO DE ESTUDIOS AMBIENTALES DEL MUNICIPIO ELABORADOS EN EL AÑO 2019	7200 ESTUDIOS AMBIENTALES DEL MUNICIPIO ELABORADOS EN EL AÑO 2019	0	0%	0	0	0
E110	MEDIO AMBIENTE (2019-2020)	DIRECCIÓN DE ECOLOGÍA						SI	Propósito	LA ADMINISTRACIÓN MUNICIPAL ESTA COMENZANDO A TRABAJAR EN LA ALERTA AMBIENTAL POR LA CONTAMINACIÓN AMBIENTAL	PROPÓSITO	(A/B) - 1) * 100	PORCENTAJE DE QUEJAS Y DENUNCIAS AMBIENTALES EN ESTE AÑO DE QUEJAS Y DENUNCIAS AMBIENTALES EN ESTE AÑO	-13.29	-13%	287	331	0	
E110	MEDIO AMBIENTE (2019-2020)	DIRECCIÓN DE ECOLOGÍA						SI	Componente	PROGRAMAS Y ACCIONES DE CONCENTRACIÓN CIUDADANA PARA LA CULTURA DE CONTAMINACIÓN AMBIENTAL	COMPONENTE 1	A	NÚMERO DE TALLERES Y ACCIONES REALIZADAS	2 NÚMERO DE TALLERES Y ACCIONES REALIZADAS	0	0%	0	0	0
E110	MEDIO AMBIENTE (2019-2020)	DIRECCIÓN DE ECOLOGÍA						SI	Actividad	REALIZACIÓN DE OPERATIVOS Y BRIGADAS DE LIMPIEZA	ACTIVIDAD-1	A	NÚMERO DE BRIGADAS OPERATIVAS REALIZADAS EN EL AÑO	12 NÚMERO DE BRIGADAS OPERATIVAS REALIZADAS EN EL AÑO	1	8%	1	0	0
E110	MEDIO AMBIENTE (2019-2020)	DIRECCIÓN DE ECOLOGÍA						SI	Actividad	DIFUSIÓN PARA MEJORAR LAS PRÁCTICAS EN RESIDUOS SÓLIDOS	ACTIVIDAD-2	A	DIFUSIONES Y FOLLETOS ENTREGADOS EN EL AÑO	4 DIFUSIONES Y FOLLETOS ENTREGADOS EN EL AÑO	1	25%	1	0	0
E110	MEDIO AMBIENTE (2019-2020)	DIRECCIÓN DE ECOLOGÍA						SI	Componente	ÁREAS VERDES EN EL MUNICIPIO REHABILITADAS	COMPONENTE 2	A	NÚMERO DE ÁREAS CREADAS Y/O ÁREAS A REHABILITAR	10 NÚMERO DE ÁREAS CREADAS Y/O ÁREAS A REHABILITAR	10	100%	10	0	0
E110	MEDIO AMBIENTE (2019-2020)	DIRECCIÓN DE ECOLOGÍA						SI	Actividad	REALIZACIÓN DE PROGRAMA ANUAL DE FORESTACIÓN, REFORESTACIÓN Y DONACIÓN DE PLANTAS PARA MITIGAR EL CAMBIO CLIMÁTICO.	ACTIVIDAD-1	A	NÚMERO DE ARBOLES ENTREGADOS	500 NÚMERO DE ARBOLES PLANTADOS Y ENTREGADOS	550	110%	550	0	0
E110	MEDIO AMBIENTE (2019-2020)	DIRECCIÓN DE ECOLOGÍA						SI	Componente	REGlamentación y normativa municipal	COMPONENTE 3	A	REGlamentación del medio ambiente actualizado	1 REGlamentación del medio ambiente actualizado	0	0%	0	0	0
E110	MEDIO AMBIENTE (2019-2020)	DIRECCIÓN DE ECOLOGÍA						SI	Actividad	ACTUALIZACIÓN DE DISPOSICIONES EN MATERIA AMBIENTAL	ACTIVIDAD-3	A	REGlamentación de predios en abandono	1 REGlamentación de predios en abandono	0	0%	0	0	0
E110	MEDIO AMBIENTE (2019-2020)	DIRECCIÓN DE ECOLOGÍA						SI	Componente	IMPLEMENTACIÓN DE PROGRAMAS DE CAPACITACIÓN EN LA APLICACIÓN DE TÉCNICAS PARA ELABORACIÓN DE ARTESANÍAS CON RESIDUOS SÓLIDOS URBANOS	COMPONENTE 4	A	NÚMERO DE PROYECTOS PRODUCTIVOS SUSTENTABLES IMPLEMENTADOS	3 NÚMERO DE PROYECTOS PRODUCTIVOS SUSTENTABLES IMPLEMENTADOS	0	0%	0	0	0
E110	MEDIO AMBIENTE (2019-2020)	DIRECCIÓN DE ECOLOGÍA						SI	Actividad	IMPLEMENTACIÓN DE PROYECTOS PRODUCTIVOS.	ACTIVIDAD-4	A	NÚMERO DE PROYECTOS PRODUCTIVOS SUSTENTABLES PROMOVIDOS E IMPLEMENTADOS	0 NÚMERO DE PROYECTOS PRODUCTIVOS SUSTENTABLES PROMOVIDOS E IMPLEMENTADOS	0	0%	0	0	0
2016	EDUCACIÓN (2019-2020)	DIRECCIÓN DE EDUCACIÓN						SI	Fin	SE CONTRIBUYE A ABATIR EL REZAGO EDUCATIVO PARA LAS MUJERES Y JOVENES A TRAVÉS DEL EDUCATIVO OBLIGATORIO	FIN	(A/B) * 100	PERSONAS QUE FINALIZAN ESTUDIOS OBLIGATORIOS PERSONAS INSCRITAS	100% PERSONAS QUE FINALIZAN ESTUDIOS OBLIGATORIOS	103.73	104%	91344	80056	PORCENTAJE
2016	EDUCACIÓN (2019-2020)	DIRECCIÓN DE EDUCACIÓN						SI	Propósito	LOS MOROLEÑES TIENEN UN GRADO EDUCATIVO SUPERIOR A LA MEDIA NACIONAL	PROPÓSITO	A	GRADO EDUCATIVO PROMEDIO DE MOROLEÑES	7 GRADO EDUCATIVO PROMEDIO DE MOROLEÑES	96	1371%	96	0	UNIDAD
P1301	EDUCACIÓN (2019-2020)	DIRECCIÓN DE EDUCACIÓN						SI	Componente	LA OFERTA EDUCATIVA CUBRE LAS NECESIDADES DE LOS CIUDADANOS EDUCATIVOS OBLIGATORIOS	COMPONENTE 1	A	CANTIDAD DE ESCUELAS DEL MUNICIPIO	64 CANTIDAD DE ESCUELAS DEL MUNICIPIO	1140	1781%	1140	0	UNIDAD



 2019-04-11

1

CODIGO	IMPARTICION DE JUSTICIA ADMINISTRATIVA MUNICIPAL (2019)	JUZGADO ADMINISTRATIVO							ACTIVIDAD - 2	(A/B) * 100	TOTAL DE TRABAJADORES CAPACITADOS / TOTAL DE TRABAJADORES (DEL AREA)	100% TOTAL DE TRABAJADORES CAPACITADOS / TOTAL DE TRABAJADORES	225	25%	9	4	PORCENTAJE
P002	IMPARTICION DE JUSTICIA ADMINISTRATIVA MUNICIPAL (2019)	JUZGADO ADMINISTRATIVO							ACTIVIDAD - 2	(A/B) * 100	TOTAL DE TRABAJADORES CAPACITADOS / TOTAL DE TRABAJADORES (DEL AREA)	100% TOTAL DE TRABAJADORES CAPACITADOS / TOTAL DE TRABAJADORES	225	25%	9	4	PORCENTAJE
P002	IMPARTICION DE JUSTICIA ADMINISTRATIVA MUNICIPAL (2019)	JUZGADO ADMINISTRATIVO							ACTIVIDAD - 3	(A/B) * 100	TOTAL DE TRABAJADORES CAPACITADOS / TOTAL DE TRABAJADORES (DEL AREA)	100% TOTAL DE TRABAJADORES CAPACITADOS / TOTAL DE TRABAJADORES	0	0%	0	0	PORCENTAJE
P002	IMPARTICION DE JUSTICIA ADMINISTRATIVA MUNICIPAL (2019)	JUZGADO ADMINISTRATIVO							ACTIVIDAD - 4	A	DOCUMENTO ELABORADO	1 DOCUMENTO ELABORADO	1	100%	1	0	UNIDAD
3001	ATENCIÓN CIUDADANA (2019)	PRESIDENCIA MUNICIPAL			2	4,789.00	4,789.00		FIN	(A/B) * 100	TOTAL DE CONSULTAS EN EL ANTERIOR	10% INCREMENTO DE TOTAL DE CONSULTAS EN EL ANTERIOR	10.02	67%	3205	2913	PORCENTAJE
3001	ATENCIÓN CIUDADANA (2019)	PRESIDENCIA MUNICIPAL							PROPÓSITO	(A/B) * 100	NUMERO DE CONSULTAS PARTICIPACION CIUDADANA EN LA PARTICIPACION CIUDADANA ANO ANTERIOR	100% NUMERO DE CONSULTAS PARTICIPACION CIUDADANA EN LA PARTICIPACION CIUDADANA ANO ANTERIOR	206.66	1371%	269	88	PORCENTAJE
P0010	ATENCIÓN CIUDADANA (2019)	PRESIDENCIA MUNICIPAL							COMPONENTE 1	(A/B) * 100	NUMERO DE QUEJAS Y SUGERENCIAS ATENDIDAS / NUMERO DE QUEJAS RECIBIDAS	100% NUMERO DE QUEJAS ATENDIDAS / NUMERO DE QUEJAS RECIBIDAS	100	100%	15	15	PORCENTAJE
P0010	ATENCIÓN CIUDADANA (2019)	PRESIDENCIA MUNICIPAL							ACTIVIDAD - 1	(A/B) * 100	TOTAL DE FUNCIONARIOS CAPACITADOS / TOTAL DE FUNCIONARIOS EN PLANTILLA	100% NUMERO DE FUNCIONARIOS CAPACITADOS / TOTAL DE FUNCIONARIOS EN PLANTILLA	5.4	6%	567	1656	PORCENTAJE
P0010	ATENCIÓN CIUDADANA (2019)	PRESIDENCIA MUNICIPAL							ACTIVIDAD - 2	A	NUMERO DE ACCIONES REALIZADAS EN EL AÑO	12 NUMERO DE ACCIONES REALIZADAS EN EL AÑO	24	200%	24	0	UNIDAD
P0011	ATENCIÓN CIUDADANA (2019)	PRESIDENCIA MUNICIPAL							COMPONENTE 2	(A/B) * 100	DECISIONES PRIORIZADAS	100% PRIORIZAR DE DECISIONES	62.06	82%	163	223	PORCENTAJE
P0011	ATENCIÓN CIUDADANA (2019)	PRESIDENCIA MUNICIPAL							ACTIVIDAD - 2	(A/B) * 100	TOTAL DE ACCIONES REALIZADAS EN LA CIUDADANIA VULNERABLE	100% NUMERO DE ACCIONES REALIZADAS EN LA CIUDADANIA VULNERABLE EN EL AÑO	100	100%	581	581	PORCENTAJE
3017	PREVENCIÓN DE RIESGOS (2019)	PROTECCION CIVIL			2	3,392,266.05	3,392,266.05		FIN	(A/B) * 100	RESULTADOS EN BASE A SERVICIOS PRESTADOS A LA POBLACION EN EL AÑO	66% DE LA POBLACION EN EL AÑO	0.00	0%	192	0	UNIDAD
3017	PREVENCIÓN DE RIESGOS (2019)	PROTECCION CIVIL							PROPÓSITO	(A/B) * 100	DIAS DISPONIBLES / DIAS TRANSCURRIDOS	100% DIAS DISPONIBLES / DIAS TRANSCURRIDOS	100.00	200%	364	384	PROMEDIO
P0001	PREVENCIÓN DE RIESGOS (2019)	PROTECCION CIVIL			0	340,684.66	340,684.66		COMPONENTE 1	(A/B) * 100	NUMERO DE PERSONAS CAPACITADAS / NO PERSONAS	30% DE PERSONAS CAPACITADAS	100.00	333%	316	316	PORCENTAJE
P0001	PREVENCIÓN DE RIESGOS (2019)	PROTECCION CIVIL							ACTIVIDAD - 1	A	NUMEROS DE CURSOS IMPARTIDOS	2 NUMEROS DE CURSOS IMPARTIDOS	26.00	1300%	26	0	UNIDAD
P0002	PREVENCIÓN DE RIESGOS (2019)	PROTECCION CIVIL			0	107,313.51	107,313.51		COMPONENTE 2	A	NUMERO DE MANTENIMIENTOS A LAS UNIDADES	3 NUMERO DE MANTENIMIENTOS A LAS UNIDADES	75.00	2600%	76	0	UNIDAD
P0002	PREVENCIÓN DE RIESGOS (2019)	PROTECCION CIVIL							ACTIVIDAD - 2	A	ADQUISICION DE REPARACIONES NUEVAS	3% ADQUISICION DE REPARACIONES NUEVAS	25.00	633%	25	0	UNIDAD
P0005	PREVENCIÓN DE RIESGOS (2019)	PROTECCION CIVIL			0	10,092.11	10,092.11		COMPONENTE 3	A	TOTAL DE SERVICIOS PRESTADOS A LA POBLACION	50% TOTAL DE SERVICIOS PRESTADOS A LA POBLACION	1,592.00	3184%	1592	0	UNIDAD
P0005	PREVENCIÓN DE RIESGOS (2019)	PROTECCION CIVIL							ACTIVIDAD - 3	(A/B) * 100	PORCENTAJE DE CIUDADANOS ATENDIDOS OPORTUNAMENTE PORCENTAJE DE CIUDADANOS	50% DE CIUDADANOS ATENDIDOS OPORTUNAMENTE PORCENTAJE DE CIUDADANOS	100.00	200%	1200	1200	PORCENTAJE


 b.13
 José Díaz

3003	TESORERIA MUNICIPAL	2	SI	Fin	CONTRIBUIR A GARANTIZAR EL FORTALECIMIENTO DE LA HACIENDA PUBLICA MUNICIPAL BUSCANDO UN MOROLEON EFICIENTE Y EFICAZ EN PESO A LA ACTIVIDAD	INCREMENTAR EL PORCENTAJE DE INVERSION EN EL MUNICIPIO	FIN	(A / B) * 100	TOTAL DE RECURSOS DESTINADOS A GASTO DE INVERSION / MONTO TOTAL DE PRESUPUESTO DEL MUNICIPIO	35% INCREMENTAR EL PORCENTAJE DE INVERSION EN EL MUNICIPIO	24.32	69%	6626333.94	272471543.7	PORCENTAJE
3003	TESORERIA MUNICIPAL		SI	Proposito	EFICIENTE PLANEAR Y EJECUTAR LOS RECURSOS EN LAS DIFERENTES FASES DEL MUNICIPIO DE MOROLEON, QUE ATIENDE LAS NECESIDADES PRIORITARIAS DE LA EJECUCION	PORCENTAJE DE AVANCE EN EL SISTEMA DE INVERSION PUBLICA EN BENEFICIO A LA CIUDADANIA	PROPÓSITO	(A / B) * 100	ULTIMO REPORTE DE INVERSION DEL INFORME DE CALIFICACION ORDENADA DE LA ENQUESTA DE LA COMAC, RESECCION DE LA RECAUDACION DE INGRESOS RECAUDADOS ANO ACTUAL PROMOSTICADOS	90% PORCENTAJE DE AVANCE EN EL SISTEMA DE INVERSION PUBLICA EN BENEFICIO A LA CIUDADANIA	-14.32	-16%	342.72	400	TASA DE VARIACION
PO01	TESORERIA MUNICIPAL	29227	SI	Componente	RECAUDACION EFICIENTE LOGRADA	PORCENTAJE DE AVANCE DEL MEJORAMIENTO EN LA RECAUDACION	COMPONENTE 1	(A / B) * 100	TOTAL DE INGRESOS PROPIOS RECAUDADOS ANO ACTUAL	100% DE AVANCE DEL MEJORAMIENTO EN LA RECAUDACION	86.74	81%	277204062.8	319571989.2	PORCENTAJE
PO01	TESORERIA MUNICIPAL		SI	Actividad	CORRESPONDIENTES PARA LA RECUPERACION DE LOS INGRESOS PROPIOS POR MEDIO DE UNA ACTUALIZACION CATASTRAL	PORCENTAJE DE EFICIENTACION DE LOS INGRESOS PROPIOS	ACTIVIDAD-1	(A / B) * 100	TOTAL DE INGRESOS PROPIOS PRONOSTICADOS	100% DE EFICIENTACION DE LOS INGRESOS PROPIOS	103.21	103%	56527479.05	54771838.16	PORCENTAJE
PO01	TESORERIA MUNICIPAL		SI	Actividad	ELABORACION DE PROGRAMAS DE ACTUALIZACION Y REGULACION RECAUDACION PARA LA PARTE DE LOS SERVIDORES PUBLICOS (4.1.3.17)	PORCENTAJE DE PROGRAMAS GENERADOS PARA LA RECAUDACION	ACTIVIDAD-2	(A / B) * 100	TOTAL DE PROGRAMAS IMPLANTADOS TOTAL DE PROGRAMAS PRONOSTICADOS	70% DE PROGRAMAS GENERADOS PARA LA EFICIENTACION DE LA RECAUDACION	100	500%	4	4	PORCENTAJE
PO03	TESORERIA MUNICIPAL	44454	SI	Componente	MUCHOS FONDOS COMPLEMENTARIOS PARA LIBRE DISPOSICION LOGRADOS	VARIACION DEL NUMERO DE MODIFICACIONES AL PRESUPUESTO DEL ANO ANTERIOR	COMPONENTE 2	(A / B) * 100	MODIFICACIONES AL PRESUPUESTO DE EGRESO MODIFICACIONES 2018	30.4% DE MODIFICACIONES AL PRESUPUESTO DEL ANO ANTERIOR	-60.87	-30.4%	214633021.6	546304282.1	PORCENTAJE
PO03	TESORERIA MUNICIPAL		SI	Actividad	ACTUALIZACION CATASTRAL A PRECIOS DEMASADO REZAGADOS	PROGRAMA DE DIVULGACION	ACTIVIDAD-2	A	EL DOCUMENTO	1 PROGRAMA DE DIVULGACION	4	400%	4	0	UNIDAD
PO03	TESORERIA MUNICIPAL		SI	Actividad	SEGUIMIENTO A CONTRIBUYENTES INCORROSOS	VARIACION EN EL NUMERO DE RECOMENDACIONES DE AUDITORIA RESPECTO DE LOS SUBEJERCICIOS	ACTIVIDAD-2	(A / B) * 100	MONTO DE SUBEJERCICIO DEL ANO ACTUAL EL MONTO DEL ANO ANTERIOR	63% DE VARIACION	-66.43	-105%	83199084.96	277677854.4	TASA DE VARIACION
PO04	TESORERIA MUNICIPAL	10954	SI	Componente	EFICIENTE DETERMINACION DE POLITICAS PUBLICAS DE INVERSION EN EL PRESUPUESTO MUNICIPAL LOGRADAS (4.2.11.B) (4.2.12)	PORCENTAJE DE SUBEJERCICIO	COMPONENTE 3	(A / B) * 100	PORCENTAJE DE SUB EJERCICIO 2019	-5% PORCENTAJE DE SUB EJERCICIO 2019	-66.67	1333%	28	84	PORCENTAJE
PO04	TESORERIA MUNICIPAL		SI	Actividad	ZONAS DEL MUNICIPIO CON INVERSION POR VARIAS ADMINISTRACIONES	PORCENTAJE DE DISMINUCION DE OBSERVACIONES	ACTIVIDAD-3	(A / B) * 100	NUMERO DE OBSERVACIONES DE AUDITORIAS SOLVENTADAS REALIZADAS POR AUDITARIAS	100% DE DISMINUCION DE OBSERVACIONES	-100	100%	0	44	PORCENTAJE
PO05	TESORERIA MUNICIPAL	304454	SI	Componente	EFICIENTE PROGRAMA DE SEGUIMIENTO DE LOS RECURSOS LOGRADO	SEGUIMIENTO DE LOS RECURSOS	COMPONENTE 4	A	REPORTES DE SEGUIMIENTO DE LOS RECURSOS	REPORTES DE SEGUIMIENTO DE LOS RECURSOS	11	11%	11	0	UNIDAD
PO05	TESORERIA MUNICIPAL		SI	Actividad	POCAS RECOMENDACIONES EN LAS AUDITORIAS POR FALTA DE PLANEACION	RECOMENDACIONES EN LAS AUDITORIAS	ACTIVIDAD-4	A	CANTIDAD DE RECOMENDACIONES	RECOMENDACIONES	0	0%	0	0	UNIDAD
PO05	TESORERIA MUNICIPAL		SI	Componente	BUENA COORDINACION OPERATIVA PARA CUMPLIR CON LA NORMATIVA DE TRANSPARENCIA LOGRADA 4.2.12 Y 4.1.3.4	VARIACION EN LA CALIFICACION DE LA GUIA DE CUMPLIMIENTO DE LA COMAC RESPECTO DE LA DIFUSION DE LA INFORMACION	COMPONENTE 5	(A / B) * 100	CALIFICACION DE LA EVALUACION AL INICIO DEL 2019 CALIFICACION INICIAL	0	100.95	101%	342.72	339.5	PORCENTAJE
PO05	TESORERIA MUNICIPAL		SI	Actividad	IMPLEMENTACION DEL SISTEMA DE SEGUIMIENTO DE METAS E INDICADORES (4.1.1.1) (4.1.1.2)	PORCENTAJE DE AVANCE DE LA IMPLEMENTACION DEL SISTEMA (BID)	ACTIVIDAD-5	(A / B) * 100	(NUMERO DE REPORTES DESEMPEÑO PUBLICADOS NUMERO DE REPORTES DESEMPEÑO REQUERIDOS PARA PUBLICACION	83% DE AVANCE EN LA IMPLEMENTACION	100	100%	6	6	PORCENTAJE

C.P. ROQUELO DURAN TINOCO
TESORERO MUNICIPAL

ING. MA. CRISTINA VARGAS DEBIAÑ
REGIDOR DE LA 1ª. MINORIA

