

EXPOSICIÓN DE MOTIVOS

CONSIDERANDO

Que la tarea de suministrar de agua potable a la población implica un enorme trabajo en el manejo y operación de la infraestructura hidráulica y que los recursos humanos y materiales destinados para tal fin tienen como única fuente de financiamiento las tarifas que se cobran por la prestación de dichos servicios.

Que siendo el agua un recurso de primordial importancia, nos obliga como organismo y como sociedad a usar razonablemente el recurso hídrico y estar en posibilidad de garantizar la suficiencia para el corto, mediano y largo plazo.

Que el buen manejo del recurso hídrico por parte del organismo operador está íntimamente ligado a sus capacidades para mantener en funcionamiento y en buen estado físico la infraestructura, pero que de forma complementaria el buen uso del agua radica en la voluntad de los ciudadanos para que el agua disponible la utilicen de forma mesurada dentro de sus domicilios.

Que con el fin de fortalecer los principios de equidad y proporcionalidad estamos incluyendo en este proyecto un cambio de estructura de cobros en donde para el servicio doméstico se elimina el primer rango de consumo que impone un precio idéntico para quienes consumen veinte o menos metros cúbicos bimestrales.

[Vertical column of handwritten signatures and initials on the right margin]

[Handwritten signatures and initials at the bottom of the page]

Que la existencia de ese primer rango se traduce en cobrar exactamente el mismo importe a quien consume dos metros cúbicos, que a quien consume quince o a quien consuma veinte.

Que esa estructura tuvo su razón de ser y obedecía a un principio de tributación base con el derecho a tener un volumen de agua garantizado para quien lo pagaba, pero que por las condiciones actuales nos obliga a proponer cambios que privilegian la equidad y proporcionalidad con otro enfoque tributario.

Que con el cambio que proponemos, donde se aplicaría una cuota base como obligación del pago por tener el agua disponible en su domicilio y un cargo variable en razón del volumen utilizado, los usuarios domésticos con consumos iguales o menores a diecisiete metros cúbicos estarían pagando en el año 2019 menos que lo que pagan actualmente.

Que lo anterior se traduce en beneficios directos y tangibles para 7,615 familias quienes pagarían por sus consumos menos que sus pagos actuales y que en ese bloque de consumo de diecisiete metros cúbicos o menos se encuentran ubicados primordialmente los domicilios de familias de escasos recursos económicos.

Que al hablar de 7,615 familias estamos refiriéndonos a que prácticamente la mitad de los usuarios estarían teniendo acceso a este beneficio y quienes consumen veinte o más metros cúbicos tendrían como incremento máximo un 3% respecto a las tarifas vigentes.

Que en todo caso ese 3% de ajuste es menor a lo que se pronostica del INPC y en consecuencia también ellos tienen un beneficio relativo.

Handwritten signatures and initials on the right side of the page, including a large signature at the top, several smaller ones in the middle, and initials 'A.V.' and 'A.C.' near the bottom.

Handwritten signatures and initials at the bottom of the page, including a large signature on the left, a signature in the middle, and initials 'A.C.' on the right.

Que para el servicio comercial también se quita la aplicación del primer rango y se propone un esquema similar de cuota base y cargo variable con lo que 382 comercios estarán teniendo beneficios directos al pagar menos que lo que vienen pagando actualmente.

Que un primer bloque es para esos 293 pequeños comercios cuyos consumos son iguales e menores a los dieciocho metros cúbicos bimestrales.

Que para otros 89 comercios que consumen entre los veintiún y los cuarenta y cuatro metros cúbicos se estaría haciendo también un ajuste derivado de un problema diferencial existente donde actualmente quien consume veinte metros cúbicos paga \$228.60 mientras quien consume veintiuno, es decir un solo metro cúbico más paga \$354.10.

Que el metro cúbico adicional cuesta actualmente \$125.50 y eso es contrario a la proporcionalidad que deben tener las tarifas y que esto deriva de aquel esquema que se tenía por cobro mediante rangos de consumo y que fue generando un diferencial entre el primer rango, donde se ubicaba a la gente con mayor marginalidad y los consumidores medios y altos a quienes se aplicaba de manera sistemática un incremento mayor que a la base.

Que para los usuarios industrial se aplica el mismo procedimiento y esto permitirá que 5 usuarios beneficiados industriales bajen de precio y son aquellos con consumos iguales o menores a 20 metros cúbicos. En consumos mayores a 20 metros cúbicos el incremento es del 3% máximo.

Que para los usuarios mixtos se propone una estructura de cambio igual que para el doméstico lo que permitiría otorgar beneficios al 35 % de los usuarios que tienen anexo a su domicilio un pequeño comercio bajo demandante de agua.

Que el servicio público mantiene su estructura y se propone sin incremento.

Que las tasas de alcantarillado y tratamiento de agua residual no tienen incrementos prevaleciendo para este proyecto las que tenemos vigentes.

Que las tasas por servicio de drenaje y por tratamiento de agua residual, contenidas en las fracciones III y IV se mantienen sin cambios ni incrementos y se aplicarían en el año 2019 las mismas que están en la Ley de Ingresos vigente.

Que, para contratos, materiales e instalación de ramales, instalación de cuadros y medidores, así como en servicios operativos y administrativos para usuarios, se propone un incremento del 3%.

Que en la fracción XII inciso g), relativa a derechos por conexión de fraccionamientos, estamos proponiendo un incremento del 3%, además de un cambio en el texto dentro del inciso e) para precisar que el reconocimiento de la fuente de abastecimiento se hará hasta el tope de los litros por segundo que resulten del aforo del pozo.

Que esto no representa ningún cargo adicional ni afecta en lo más mínimo al contribuyente pues la medida es solo para precisar el máximo reconocible de litros por segundo, que sería el gasto aforado del pozo.

[Handwritten signature]

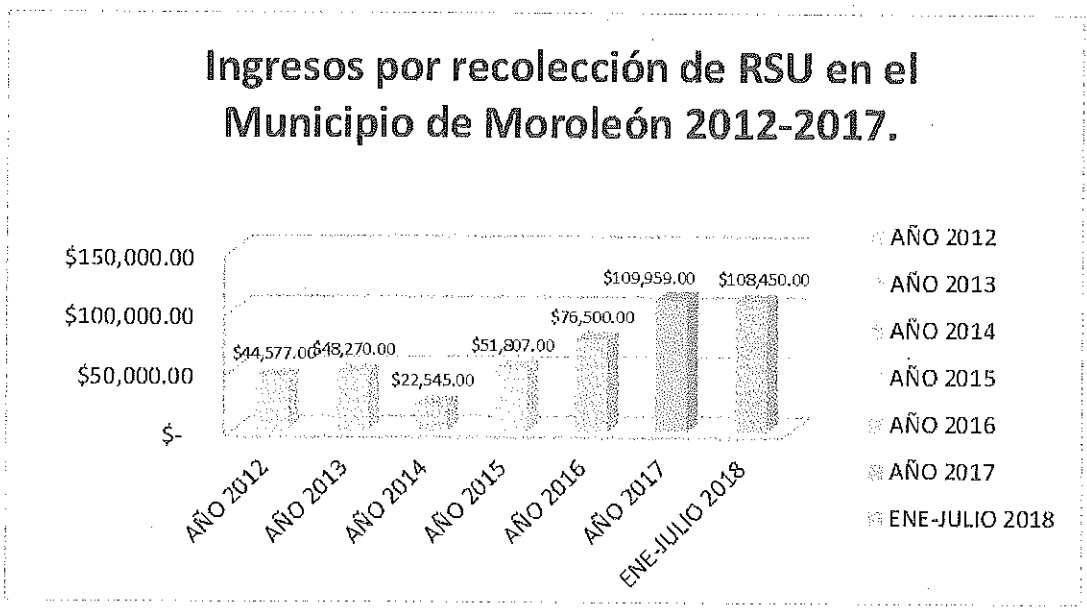
[Handwritten signature]

[Handwritten signature]

JUSTIFICACIÓN EN LAS FACILIDADES ADMINISTRATIVAS

Se busca promover el pago por los derechos de servicio de limpia y recolección, previstos en la fracción I del Artículo 15 de ésta ley, incentivando esto con un descuento a quienes realicen su pago por este periodo.

Esa petición ha sido realizada por varios de los usuarios, y para lo cual se adjunta gráfica del historial de los ingresos por este concepto, donde se observa el trabajo que se está realizando en cuanto al fortalecimiento de los cobros, sobre todo en los últimos años.



[Handwritten signature]

E-A-10

[Handwritten signature]

[Large handwritten signature]




CA

**LEY DE INGRESOS PARA EL MUNICIPIO DE MOROLEÓN, GUANAJUATO,
PARA EL EJERCICIO FISCAL DEL AÑO 2019**

**CAPÍTULO PRIMERO
DE LA NATURALEZA Y OBJETO DE LA LEY**


Artículo 1. La presente Ley es de orden público y tiene por objeto establecer los ingresos que percibirá la hacienda pública del municipio de Moroleón, Guanajuato, durante el ejercicio fiscal del año 2019, por los conceptos y en las cantidades estimadas que a continuación se enumeran:


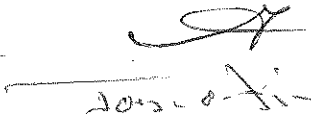


Rubro de ingresos de la administración Central	\$	218,158,253.50
10 Impuestos	\$	25,679,700.98
11 Impuestos sobre los ingresos		
12 Impuestos sobre el patrimonio	\$	22,496,632.84
120101 Predial Urbano Corriente	\$	20,172,417.32
120102 Predial Rústico Corriente	\$	1,070,079.97
120103 Traslación de dominio	\$	1,128,133.59
120104 División y Lotificación	\$	126,001.96
13 Impuestos sobre la producción, el consumo y las transacciones	\$	483,770.40
130101 Espectáculos públicos esporádicos	\$	483,770.40
14 Impuestos al Comercio Exterior	\$	-
15 Impuestos sobre Nómina y Asimilables	\$	-
16 Impuestos Ecológicos	\$	32,400.00
160101 Explotación de Bancos de Mármoles, Canteras, etc	\$	32,400.00
17 Accesorios de Impuestos	\$	799,495.62
170101 Recargos predial	\$	799,495.62



2019











18 Otros Impuestos		
19 Impuestos no Comprendidos en la Ley de Ingresos Vigentes, Causados en Ejercicios Fiscales Anteriores pendientes de liquidación o pago	\$	1,867,402.12
190201 Rezago, predial urbano	\$	1,764,136.35
190202 Rezago predial rústico	\$	103,265.77
20 Cuotas y Aportaciones de Seguridad Social	\$	-
21 Aportaciones para Fondos de Vivienda	\$	-
22 Cuotas para la Seguridad Social	\$	-
23 Cuotas de Ahorro para el Retiro	\$	-
24 Otras cuotas y aportaciones de Seguridad Social	\$	-
25 Accesorios de Cuotas y Aportaciones de Seguridad Social	\$	-
30 Contribuciones de mejoras	\$	1,240,000.00
31 Contribución de mejoras por obras públicas	\$	1,240,000.00
3101 Contribuciones de obra pública urbana		
3102 Contribución de obra pública rural	\$	1,240,000.00
310201 Caminos Rurales y Saca Cosechas	\$	200,000.00
310202 Apoyo para el Fortalecimiento de un Paquete Tecnológico	\$	890,000.00
310203 Borderías	\$	150,000.00
39 Contribuciones de mejoras no Comprendidos en la Ley de Ingresos Vigentes, Causadas en Ejercicios Fiscales Anteriores pendientes de liquidación o pago		
40 Derechos	\$	12,288,884.49
41 Derechos por el uso, goce, aprovechamiento o explotación de bienes de dominio público	\$	1,193,775.40
410101 Agua Potable en comunidades	\$	-

410201 Servicios limpia, recolección, traslado, tratamiento	\$	185,220.00
410203 Inhumaciones diferentes fosas y gavetas	\$	42,950.00
410206 Inhumaciones en fosas o gavetas a perpetuidad	\$	42,950.00
410207 Venta de criptas familiares de tres gavetas bajo	\$	278,000.00
410208 Venta de criptas de dos gavetas	\$	63,000.00
410209 Venta de gaveta mural aérea	\$	23,300.00
410210 Licencia para colocar lápida en fosas o gavetas	\$	9,550.00
410211 Licencia para construcción de monumentos en panteones	\$	13,300.00
410212 Permiso para traslado de cadáveres	\$	6,505.40
410214 Permiso para colocación de floreros, libros, retablos	\$	10,500.00
410215 Permisos para colocación de planchas y lozas	\$	6,300.00
410216 Permiso para remodelación de gavetas	\$	3,100.00
410217 Permiso para construir sobre gavetas	\$	9,900.00
410218 Exhumación de restos	\$	63,000.00
410219 Cesión de derechos	\$	16,200.00
410220 Refrendo de gavetas y fosas	\$	420,000.00
42 Derechos de los Hidrocarburos (Derogado)	\$	-
43 Derechos por prestación de servicios	\$	11,095,109.09
430101 Vigilancia por evento	\$	717,721.30
430105 Refrendo Anual de Concesión	\$	16,617.04
430106 Permisos eventuales d transporte público	\$	24,282.12
430107 Revista mecánica	\$	12,341.82
430110 Programa para uso de unidades buen estado por año	\$	11,748.10
430111 Constancia de no infracción	\$	57,792.00

430112 Estacionamiento Jaime Nuno	\$	219,641.28
430114 Conformidad para quema de fuegos pirotécnico	\$	10,000.00
430115 Dictamen anual comercios de bajo riesgo	\$	20,000.00
430116 Dictamen anual comercios de alto riesgo	\$	10,017.00
430117 Constancia de simulacro de evacuación	\$	4,454.38
430118 Visto bueno de programas internos	\$	24,288.00
430119 Dictamen de Seguridad laboral	\$	4,977.85
430120 Evaluación de riesgos	\$	5,483.65
430121 Capacitación en la formación de brigadas internas por empresa	\$	14,971.00
430122 Capacitación en la realización de simulacros de evacuación	\$	6,978.33
430123 Constancia de seguridad de ubicación para construcción	\$	6,960.41
430124 Capacitación en primeros auxilios por persona	\$	4,652.22
430125 Capacitación en combate de incendios por persona	\$	4,597.56
430126 Capacitación en curso taller de identificación y aislamiento de materiales peligrosos por persona	\$	9,195.08
430127 Capacitación en talleres de búsqueda y rescate por persona	\$	4,649.30
430128 Capacitación en taller de comando de incidentes por persona	\$	9,195.08
430129 Dictamen de seguridad para la colocación de anuncios publicitarios	\$	1,810.05
430130 Dictamen de eventos de afluencia masiva por evento o jornada de trabajo	\$	1,817.12
430131 Conformidad y dictamen de circos o espectáculos en carpas	\$	3,181.18
430132 Dictamen para la instalación de gradas temporales en eventos	\$	1,588.59
430133 Licencia de construcción y ampliación	\$	219,298.58
430134 Permiso de división	\$	12,651.25





430138 Certificación, terminación obra y uso del inmueble	\$	9,614.61
430139 Análisis, factibilidad p dividir, lotificar o fusiona	\$	46,036.25
430141 Análisis preliminar uso de suelo y factibilidad	\$	11,903.52
430142 Licencias de uso de suelo	\$	191,703.47
430144 Asignación de número oficial cualquier uso	\$	12,413.60
430145 Certificación de proyectos de electrificación	\$	413.73
430146 Por expedición de permisos de uso de suelo, alineamiento y número oficial, por permiso	\$	43,333.70
430147 Permiso para ruptura de pavimento	\$	2,517.07
430148 Permiso p ruptura de pavimentación para instalaciones especiales	\$	2,772.40
430149 Corrección de autorización de divisiones	\$	2,412.14
430150 Valuación Catastral	\$	144,608.86
430151 Recibos de Valuación	\$	156,135.00
430152 Por el concepto de regularización territorial de los asentamientos humanos, por lote individual	\$	1,128.96
430153 Permiso de venta de lotes	\$	3,088.44
430154 Por la supervisión de obra con base al proyecto y presupuesto aprobado de las obras por ejecutar,	\$	70,194.24
430155 Revisión y proyectos para la autorización de traza	\$	3,946.32
430156 Revisión de proyecto para la expedición licencia	\$	3,946.32
430158 Expedición licencias para colocación de anuncios	\$	204,750.03
430159 Permiso para colocación de anuncio o cartel vehículos	\$	36,618.72
430160 Perm difusión fonética por medios electr	\$	16,274.00
430161 Perm colocación anuncio móvil, inflable o temporal	\$	85,000.00
430162 Permiso de venta de bebida alcohólica	\$	200,550.00

430163 Permiso eventual ampliación de horario	\$	49,976.61
430165 Constancia valor fiscal a la propiedad raíz	\$	108,030.89
430167 Constancia de historial catastral	\$	4,350.73
430168 Certificaciones expedidas por Srio del Aynto	\$	40,201.29
430169 Constancias expedidas Dependencias y Entidades de Admón Pública Mpal.	\$	73,164.59
431701 DAP	\$	7,931,898.94
431702 DAP PREDIAL	\$	197,214.37
44 Otros Derechos	\$	-
45 Accesorios de Derechos	\$	-
49 Derechos no Comprendidos en la Ley de Ingresos Vigentes, Causados en Ejercicios Fiscales Anteriores pendientes de liquidación o pago	\$	-
50 Productos	\$	10,690,666.20
51 Productos	\$	10,690,666.20
511101 Fiestas y Eventos Particulares	\$	73,400.00
511102 Por Servicio de Grúa	\$	58,144.80
511103 Corralón municipal	\$	61,672.08
511104 Servicio de Pipas de agua	\$	310,000.00
511105 Ambulantes semifijos, tianguistas, comerciantes fijos	\$	1,157,000.00
511106 Excavación en la vía pública	\$	4,244.87
511107 Mercado municipal	\$	2,461,125.48
511108 Unidad deportiva	\$	159,000.00
511109 Auditorio municipal	\$	62,100.00
511110 Parque zoológico áreas verdes	\$	671,979.00
511111 Centro de Capacitación Deportiva	\$	91,800.00
511112 Concesión de los sanitarios Explanada Jaime Nuno	\$	34,529.00

P.A.R.





511113	Concesión de sanitarios calle 12 de Octubre	\$	13,777.92
511114	Concesión de los sanitarios del mercado Hidalgo	\$	153,522.00
511115	Concesión de los sanitarios del interior de la Presidencia	\$	11,570.70
511116	Arrendamiento del palenque municipal	\$	15,759.00
511117	Trámite de pasaportes	\$	1,437,500.00
511118	Copias municipales	\$	14,400.00
511119	Productos Financieros Cuenta Corriente	\$	521,335.80
511120	Formas valoradas	\$	18,870.55
511121	Pago de Bases para Concurso	\$	21,000.00
511122	Sobrantes	\$	5.13
511123	Daños al Municipio	\$	5,746.95
511124	Licencia de funcionamiento de establecimientos	\$	161,300.00
511125	Venta de pet, cobre, aluminio cartón, (desechos municipales)	\$	130,000.00
511126	Colocación de estrados	\$	3,000.00
511127	Permisos para carga y descarga de particulares	\$	303,768.00
511128	Venta de libros	\$	24,000.00
511129	Ocupación de la vía pública con juegos mecánicos	\$	80,000.00
511130	Estacionamiento Jaime Nuno	\$	767,360.00
511131	Estacionamiento Manuel Doblado	\$	510,936.00
511132	Auditorio Bicentenario	\$	145,500.00
511133	Baños Automatizados Mercado Hidalgo	\$	583,200.00
511134	Estacionamiento en áreas verdes	\$	65,000.00
511135	Unidad deportiva Fray Luis Gaitán	\$	174,600.00
511136	Concesión dela cancha empastada "Carlos Guzmán"	\$	24,550.00









511137 Parque Extremo Moroleón	\$	19,550.00
511138 Renta de Remolques	\$	400.00
511139 Venta de árboles	\$	40,000.00
511140 Parque Ecoturístico Amoles	\$	16,500.00
511141 Cancha Valle Montaña	\$	4,500.00
511142 Dictamen de impacto vial	\$	7,410.84
511143 Poda de árboles	\$	3,000.00
511144 Concesión de panteones particulares	\$	108,795.00
511145 Renta de Bienes Muebles	\$	25,000.00
511146 Refrendo anual de Peritos Valuadores	\$	10,065.00
511147 Eutanasia Canina	\$	500.00
511149 Expedición de Dictamen de alcoholes	\$	5,670.00
511150 Infraestructura de alumbrado público	\$	40,000.00
511151 Intereses Ramo 33 FI 2012	\$	132.73
511152 Intereses Ramo 33 FI 2013	\$	567.75
511153 Intereses Ramo 33 FI 2014	\$	141.67
511154 Intereses Ramo 33 FI 2015	\$	1,162.81
511155 Intereses Ramo 33 FI 2016	\$	5,697.48
511156 Intereses Ramo 33 FI 2017	\$	4,838.34
511157 Intereses Ramo 33 FI 2018	\$	19,425.91
511158 Intereses Ramo 33 FI 2019	\$	10,459.27
511159 Intereses Ramo 33 FII 2012	\$	2,110.27
511160 Intereses Ramo 33 FII 2013	\$	192.74
511161 Intereses Ramo 33 FII 2014	\$	97.21
511162 Intereses Ramo 33 FII 2015	\$	185.60
511163 Intereses Ramo 33 FII 2016	\$	3,104.79

511164 Intereses Ramo 33 FII 2017	\$	3,928.62
511165 Intereses Ramo 33 FII 2018	\$	16,149.00
511166 Intereses Ramo 33 FII 2019	\$	9,383.89
52 Productos de Capital (Derogado)	\$	-
59 Productos no Comprendidos en la Ley de Ingresos Vigentes, Causados en Ejercicios Fiscales Anteriores pendientes de liquidación o pago	\$	-
60 Aprovechamientos	\$	1,961,900.81
61 Aprovechamientos	\$	1,961,900.81
611901 Honorarios de ejecución	\$	4,730.24
611201 Multas de Barandilla	\$	151,603.28
611202 Multas de Fiscalización	\$	5,642.00
611203 Multas de Ecología	\$	20,000.00
611204 Multas del Impuesto Predial	\$	70,164.35
611205 Multas de Obras Públicas	\$	8,870.50
611206 Multas e Infracciones de Tránsito	\$	1,700,890.44
62 Aprovechamientos Patrimoniales	\$	-
63 Accesorios de Aprovechamientos	\$	-
69 Aprovechamientos no Comprendidos en la Ley de Ingresos Vigentes, Causados en Ejercicios Fiscales Anteriores pendientes de liquidación o pago	\$	-
70 Ingresos por venta de Bienes, Prestación de Servicios y otros ingresos	\$	-
71 Ingresos por venta de Bienes y Prestación de Servicios de Instituciones Públicas de Seguridad Social	\$	-
72 Ingresos por venta de Bienes y Prestación de Servicios de Empresas Productivas del Estado.	\$	-
73 Ingresos por venta de Bienes y Prestación de Servicios de Entidades Paraestatales y Fideicomisos no Empresariales y No Financieros	\$	-

74 Ingresos por Venta de Bienes y Prestación de Servicios de Entidades Paraestatales Empresariales No Financieras con Participación Estatal Mayoritaria	\$	-
75 Ingresos por Venta de Bienes y Prestación de Servicios de Entidades Paraestatales Empresariales Financieras Monetarias con Participación Estatal Mayoritaria	\$	-
76 Ingresos por Venta de Bienes y Prestación de Servicios de Entidades Paraestatales Empresariales Financieras No Monetarias con Participación Estatal Mayoritaria	\$	-
77 Ingresos por Venta de Bienes y Prestación de Servicios de Fideicomisos Financieros Públicos con Participación Estatal Mayoritaria	\$	-
78 Ingresos por Venta de Bienes y Prestación de Servicios de los Poderes Legislativo y Judicial, y de los Órganos Autónomos	\$	-
79 Otros Ingresos	\$	-
80 Participaciones, Aportaciones, Convenios, Incentivos Derivados de la Colaboración Fiscal y Fondos Distintos de Aportaciones	\$	166,297,101.01
81 Participaciones	\$	102,923,097.99
810101 Fondo General	\$	63,000,166.00
810102 Fondo de Fomento Municipal	\$	22,688,728.00
810103 Fondo de Fiscalización	\$	6,453,931.00
810104 IEPS	\$	2,162,162.00
810105 Fondo IEPS de Gasolinas	\$	2,162,363.00
810116 Fondo ISR Participable	\$	4,375,302.00
810107 Tenencia o Uso Vehículos	\$	10,783.99
810108 Compensación ISAN s/automóviles nuevos	\$	168,887.00
810109 ISAN	\$	1,189,344.00
810110 Alcoholes	\$	711,431.00







82 Aportaciones	\$	49,443,848.00
820101 Fondo de Infraestructura Social Municipal (FAISM)	\$	19,262,008.00
820102 Fortalecimiento Municipal (FORTAMUN)	\$	30,181,840.00
83 Convenios	\$	13,930,155.02
83 Convenios Estatales	\$	8,667,242.91
830102 Bordarías	\$	300,000.00
830103 PIDMC	\$	2,000,000.00
830104 Camino Saca Cosechas	\$	1,750,000.00
830106 PIDH	\$	775,000.00
830115 PIES (Apoyo al emprendedor)	\$	300,000.00
830107 Pinta tu entorno	\$	480,875.00
830108 Programa en marcha	\$	315,000.00
830109 PISBCC	\$	1,356,367.91
830110 Apoyo para el Fortalecimiento de un Paquete Tecnológico	\$	850,000.00
830111 REPROCOCOM	\$	500,000.00
830112 Programa mi Plaza	\$	40,000.00
83 Convenios Federales	\$	5,262,912.11
830201 HABITAT	\$	2,070,000.00
830202 Rescate de espacios públicos	\$	1,192,912.11
84 Incentivos Derivados de la Colaboración Fiscal	\$	2,000,000.00
85 Fondos Distintos de Aportaciones	\$	-
90 Transferencias, Asignaciones, Subsidios y Subvenciones, y Pensiones y Jubilaciones	\$	-
91 Transferencias y Asignaciones	\$	-
92 Transferencias al Resto del Sector Público (Derogado)	\$	-
93 Subsidios y Subvenciones	\$	-

P-A.3

94 Ayudas Sociales (Derogado)	\$	-
95 Pensiones y Jubilaciones	\$	-
96 Transferencias a Fideicomisos, Mandatos y Análogos (Derogado)	\$	-
97 Transferencias del Fondo Mexicano del Petróleo para la Estabilización y el Desarrollo	\$	-
0 Ingresos Derivados de Financiamientos	\$	-
01 Endeudamiento Interno	\$	-
02 Endeudamiento Externo	\$	-
03 Financiamiento Interno	\$	-
TOTAL INGRESOS PRONOSTICADOS 2019 DE LAS PARAMUNICIPALES		\$62,243,096.44
SMAPAM		\$43,798,062.00
Ingresos por venta de bienes y servicios 4 de organismos descentralizados		\$35,890,599.00
43 Derechos por prestación de servicios		
431101	Consumo de agua doméstico por servicio medido corriente	17,305,438.00
431102	Consumo de agua comercial por servicio medido corriente	2,424,736.00
431103	Consumo de agua industrial por servicio medido corriente	446,990.00
431104	Consumo de agua mixta por servicio medido corriente	1,400,222.00
431105	Consumo de agua servicio público por servicio medido corriente	29,727.00
431106	Consumo doméstico por servicio medido rezago	2,744,601.00

  2019c 01/10





431107	Consumo de agua comercial por servicio medido rezago	173,203.00
431108	Consumo de agua Industrial por servicio medido industrial rezago	4,898.00
431109	Consumo de agua mixta por servicio medido rezago	96,874.00
431110	Consumo de agua servicio público por servicio medido rezago	1,728.00
431111	Consumo doméstico por servicio de alcantarillado corriente	3,065,412.00
431112	Consumo de agua comercial por servicio de alcantarillado corriente	470,529.00
431113	Consumo de agua industrial por servicio de alcantarillado corriente	88,860.00
431114	Consumo de agua mixta por servicio de alcantarillado corriente	277,677.00
431115	Consumo de agua servicio público por servicio de alcantarillado corriente	5,958.00
431116	Consumo doméstico por servicio de alcantarillado rezago	549,391.00
431117	Consumo de agua comercial por servicio de alcantarillado rezago	34,455.00
431118	Consumo de agua industrial por servicio de alcantarillado rezago	966.00
431119	Consumo de agua mixta por servicio de alcantarillado rezago	18,863.00
431120	Consumo de agua servicio público por servicio de alcantarillado rezago	348.00
431121	Consumo doméstico por servicio de tratamiento corriente	2,613,294.00
431122	Consumo de agua comercial por servicio de tratamiento corriente	353,698.00
431123	Consumo de agua industrial por servicio de tratamiento corriente	65,512.00
431124	Consumo de agua mixta por servicio de tratamiento corriente	208,726.00
431125	Consumo de agua servicio público por servicio de tratamiento corriente	4,521.00

431126	Consumo doméstico por servicio de tratamiento rezago	406,352.00
431127	Consumo de agua comercial por servicio de tratamiento rezago	24,906.00
431128	Consumo de agua industrial por servicio de tratamiento rezago	671.00
431129	Consumo de agua mixta por servicio de tratamiento rezago	13,608.00
431130	Consumo de agua servicio público por servicio de tratamiento rezago	336.00
431131	Contratos por servicio de agua	37,255.00
431132	Contratos por servicio de drenaje	20,665.00
431133	Materiales e instalación del ramal para tomas de agua potable	273,058.00
431134	Materiales e instalación de caja de medición	152,001.00
431135	Suministro e instalación de medidores de agua potable	143,668.00
431136	Materiales e instalación para descarga de agua residual	175,205.00
431138	Duplicado de recibo por servicio administrativos para usuarios	1,368.00
431139	Constancia de no adeudo por servicios administrativos para usuarios	852.00
431140	Cambio de titular por servicios administrativos para usuarios	7,528.00
431141	Carta de factibilidad por servicios administrativos para usuarios	35,421.00
431142	Revisión de proyecto hidráulico por servicios administrativos para usuarios	5,976.00
431143	Revisión de proyecto sanitario por servicios administrativos para usuarios	5,976.00
431144	Supervisión de obra hidráulica y sanitaria por servicios administrativos para usuarios	62,406.00
431145	Entrega recepción por servicios administrativos para usuarios	15,910.00
431146	Limpieza de descarga todos los giros por servicios operativos para usuarios	15,114.00

[Handwritten signatures and initials on the right margin]

[Handwritten signatures and initials at the bottom of the page]

431147	Limpieza de descarga con camión por servicios operativos para usuarios	12.00
431148	Reconexión de toma en el medidor por servicios operativos para usuarios	8,142.00
431149	Reconexión de drenaje por servicios operativos para usuarios	7,919.00
431150	Reubicación de medidor por servicios operativos para usuarios	10,496.00
431151	Agua para pipas por servicios operativos para usuarios	132,164.00
431152	Mano de obra por servicios operativos para usuarios	3,600.00
431153	Reactivación de la cuenta por servicios operativos para usuarios	113,438.00
431154	Suspensión voluntaria de la toma por servicio operativo para usuarios	12,435.00
431155	Fraccionamientos habitacionales por agua	607,971.00
431156	Fraccionamientos habitacionales por drenaje	160,288.00
431157	Comercial e industrial por agua	348,288.00
431158	Comercial e Industrial por drenaje	151,200.00
431159	Individual habitación por agua	116,204.00
431160	Individual habitación por drenaje	61,827.00
431161	Títulos concesión	284,904.00
431162	Venta de material	79,848.00
431163	Redondeo	2,184.00
431165	Agua tratada	4,776.00

5 PRODUCTOS \$885,168.00

51 Productos

511101 Ingresos Financieros \$885,168.00

6 Aprovechamientos \$622,295.00

61 Aprovechamientos de tipo corriente

[Handwritten signatures and initials at the bottom of the page, including 'J. A. P.', 'A. P.', and 'CA']

SMAPAM

611201	Actualizaciones	\$12.00
611202	Reembolsos	\$11,064.00
611902	Multas	\$15,672.00
611903	Recargos	\$595,547.00

**Participaciones, Aportaciones,
Convenios, Incentivos Derivados de la
Colaboración Fiscal y Fondos Distintos
de Aportaciones**

8		\$6,400,000.00
830100	Recurso Estatal	\$3,200,000.00
830101	Recurso Federal	\$3,200,000.00

DIF MUNICIPAL**\$10,136,640.37**


5	Productos	\$14,110.81
511001	Productos Financieros	\$14,110.81

**Ingresos por venta de bienes y servicios
de organismos descentralizados**

\$1,796,967.71




731101	Rehabilitación	\$114,070.20
731102	Preescolar	\$61,567.25
731103	Consultas médicas	\$50,433.89
731104	Consultas dentales	\$62,647.20
731105	Consultas psicólogo	\$115,291.39
731106	Cuotas de terapia de lenguaje	\$25,097.81
731107	Ingresos de Procuraduría	\$29,553.93
731108	Cuotas de optometrista	\$31,645.17
731109	Ingresos Centro de Atención Desarrollo Infantil	\$1,103,164.28
731110	Otros ingresos	\$1,663.20
731111	Nutrióloga	\$18,746.91
731112	Cursos de verano	\$54,243.00
731113	Constancias y estudios	\$2,624.96
731114	Estacionamiento	\$11,025.00






731115	Donativos		\$109,281.19
	Participaciones, Aportaciones, Convenios, Incentivos Derivados de la Colaboración Fiscal y Fondos Distintos de Aportaciones		
8			\$750,501.88
830100	Subsidio para CEMAIV		\$127,308.00
830200	Subsidio para Preescolar		\$102,504.16
830300	Subsidio para CADI		\$131,127.24
830400	Programa Alimentario		\$305,539.20
830500	Programa Procuraduría		\$84,023.28
	Transferencia, Asignaciones, Subsidios y Subvenciones, y Pensiones y Jubilaciones		
9			\$7,575,059.97
910100	Transferencia Municipal		\$7,575,059.97
	CASA DE LA CULTURA		\$2,614,888.09
	Ingresos por venta de bienes y servicios de organismos descentralizados		
7			\$380,461.71
718401	a) Baile moderno, rondalla, ballet clásico y alfarería	\$	50,748.66
718401	b) Joyería artística, iniciación al arte, guitarra, dibujo, karate, artesanía 1, danza folklórica, baile de salón y teatro	\$	82,495.86
718401	c) Pintura	\$	15,893.72
718401	d) Piano, artes plásticas, pintura 2, artesanías 2 y yoga matutino	\$	69,222.92
718401	I. Cobro por inscripción a Casa de la Cultura	\$	9,841.65
718401	II. Yoga vespertino, coro, taller de salsa (permanentes)	\$	64,798.07
718402	III. Curso de verano y talleres	\$	57,410.06
718403	IV. Talleres temporales	\$	6,571.40

718407	V. Eventos culturales	\$	4,841.00
	VI. Cuota de recuperación por uso del		
718406	teatro	\$	10,300.00
718401	VII. Literatura (inglés)	\$	3,796.07
718401	VIII. Taller de violín	\$	4,542.30
	Participaciones, Aportaciones,		
	Convenios, Incentivos Derivados de la		
	Colaboración Fiscal y Fondos Distintos		
8	de Aportaciones		\$238,422.34
838401	Subsidio estatal		\$238,422.34
	Transferencia, Asignaciones,		
	Subsidios y Subvenciones, y		
9	Pensiones y Jubilaciones		\$1,996,004.04
918401	Subsidio Municipal		\$1,996,004.04
	IMUVIM		\$403,829.91
5	Productos		\$17,046.54
511101	Productos Financieros		\$17,046.54
	Ingresos por venta de bienes y servicios		
7	de organismos descentralizados		\$28,773.00
718602	Regularización territorial de asentamientos humanos		\$28,773.00
	Transferencia, Asignaciones,		
	Subsidios y Subvenciones, y		
9	Pensiones y Jubilaciones		\$358,010.37
918401	Subsidio Municipal		\$358,010.37
	IMPLAN		\$1,468,762.98



 C. A. T.

	ingresos por venta de bienes y servicios de organismos descentralizados	\$12,359.46
718401	Ingresos propios	\$12,359.46

	Transferencia, Asignaciones, Subsidios y Subvenciones, y	
9	Pensiones y Jubilaciones	\$1,456,403.52

918401	Subsidio Municipal	\$1,456,403.52
--------	--------------------	----------------

	FERIA	\$3,820,913.09
--	--------------	-----------------------

	Participaciones, Aportaciones, Convenios, Incentivos Derivados de la Colaboración Fiscal y Fondos Distintos de Aportaciones	
8		\$200,000.00

830100	Convenio con Particulares	\$200,000.00
--------	---------------------------	--------------

	Transferencias, asignaciones, subsidios y otras ayudas	\$3,620,913.09
9	Transferencias internas y asignaciones al sector público	

910100	Subsidio municipal	\$3,620,913.09
--------	--------------------	----------------

C.A.12

Los ingresos, dependiendo de su naturaleza, se regirán por lo dispuesto en esta Ley, en la Ley de Hacienda para los Municipios del Estado de Guanajuato, por las disposiciones administrativas de recaudación de observancia general que emita el Ayuntamiento y las normas de derecho común.

Artículo 2. Los ingresos que se recauden por concepto de contribuciones, así como los provenientes de otros conceptos, se destinarán a sufragar los gastos públicos establecidos y autorizados en el presupuesto de egresos municipal, así como en lo dispuesto en los convenios de coordinación y en las leyes en las que se fundamenten.

Las cuotas establecidas en esta Ley por concepto de derechos, deberán corresponder a la prestación efectiva de un servicio público o en cumplimiento de una función pública concedida por alguna norma jurídica previa; debiendo guardar relación con el costo que para el Ayuntamiento tenga la ejecución del mismo y serán fijas e iguales para todos los contribuyentes que reciban servicios análogos.

**CAPÍTULO SEGUNDO
DE LOS CONCEPTOS DE INGRESOS**

Artículo 3. La hacienda pública del municipio de Moroleón, Guanajuato, percibirá los ingresos ordinarios y extraordinarios, de conformidad con lo dispuesto por esta Ley y la Ley de Hacienda para los Municipios del Estado de Guanajuato.

P.A. 13

**CAPÍTULO TERCERO
DE LOS IMPUESTOS**

**SECCIÓN PRIMERA
DEL IMPUESTO PREDIAL**

Artículo 4. El impuesto predial se causará y liquidará anualmente, conforme a las siguientes:

T A S A S

Los inmuebles que cuenten con un valor determinado o modificado:	Inmuebles Urbanos y Suburbanos		Inmuebles Rústicos
	Con edificaciones	Sin edificaciones	
I. A la entrada en vigor de la presente Ley	2.4 al millar	4.5 al millar	1.8 al millar
II. Durante el año 2002 y hasta el 2018, inclusive	2.4 al millar	4.5 al millar	1.8 al millar
III. Con anterioridad al año 2002 y hasta 1993 inclusive	8 al millar	15 al millar	6 al millar
IV. Con anterioridad a 1993	13 al millar		12 al millar

Artículo 5. Los valores que se aplicarán a los inmuebles para el año 2019, serán los siguientes:

I. Tratándose de inmuebles urbanos y suburbanos.

a) Valores unitarios de terreno expresados en pesos por metro cuadrado:

Zona	Valor mínimo	Valor máximo
Zona comercial superior	8,663.46	19,253.42
Zona comercial de primera	3,780.06	7,958.03
Zona comercial de segunda	1,901.77	2,846.09
Zona habitacional centro medio	1,238.37	1,896.03

Zona habitacional centro económico	681.83	1,073.50
Zona habitacional residencial	1,385.38	2,455.09
Zona habitacional media	683.19	1,102.53
Zona habitacional de interés social	406.19	690.01
Zona habitacional económica	321.39	635.17
Zona marginada irregular	156.67	224.85
Zona industrial	114.26	481.34
Valor mínimo	112.69	

b) Valores unitarios de construcción expresados en pesos por metro cuadrado:

Tipo	Calidad	Estado de conservación	Clave	Valor
Moderno	Superior	Bueno	1-1	9,182.73
Moderno	Superior	Regular	1-2	7,740.84
Moderno	Superior	Malo	1-3	6,435.21
Moderno	Media	Bueno	2-1	6,435.49
Moderno	Media	Regular	2-2	5,518.12
Moderno	Media	Malo	2-3	4,589.68
Moderno	Económica	Bueno	3-1	4,074.33
Moderno	Económica	Regular	3-2	3,501.86
Moderno	Económica	Malo	3-3	2,867.99
Moderno	Corriente	Bueno	4-1	2,985.51
Moderno	Corriente	Regular	4-2	2,303.10
Moderno	Corriente	Malo	4-3	1,663.36
Moderno	Precaria	Bueno	4-4	1,041.59
Moderno	Precaria	Regular	4-5	800.77
Moderno	Precaria	Malo	4-6	461.30

Antiguo	Superior	Bueno	5-1	5,280.46
Antiguo	Superior	Regular	5-2	4,255.84
Antiguo	Superior	Malo	5-3	3,211.80
Antiguo	Media	Bueno	6-1	3,565.77
Antiguo	Media	Regular	6-2	2,867.99
Antiguo	Media	Malo	6-3	2,130.97
Antiguo	Económica	Bueno	7-1	1,999.88
Antiguo	Económica	Regular	7-2	1,606.81
Antiguo	Económica	Malo	7-3	1,317.21
Antiguo	Corriente	Bueno	7-4	1,317.21
Antiguo	Corriente	Regular	7-5	1,041.59
Antiguo	Corriente	Malo	7-6	922.63
Industrial	Superior	Bueno	8-1	5,738.90
Industrial	Superior	Regular	8-2	4,941.97
Industrial	Superior	Malo	8-3	4,074.59
Industrial	Media	Bueno	9-1	3,847.20
Industrial	Media	Regular	9-2	2,926.02
Industrial	Media	Malo	9-3	2,303.10
Industrial	Económica	Bueno	10-1	2,654.75
Industrial	Económica	Regular	10-2	2,130.97
Industrial	Económica	Malo	10-3	1,663.35
Industrial	Corriente	Bueno	10-4	1,606.81
Industrial	Corriente	Regular	10-5	1,316.67
Industrial	Corriente	Malo	10-6	1,090.62
Industrial	Precaria	Bueno	10-7	921.18
Industrial	Precaria	Regular	10-8	690.01

Handwritten signature and text at the bottom left of the page.

Handwritten signature and text at the bottom right of the page.

Industrial	Precaria	Malo	10-9	461.30
Alberca	Superior	Bueno	11-1	4,590.97
Alberca	Superior	Regular	11-2	3,572.82
Alberca	Superior	Malo	11-3	2,867.99
Alberca	Media	Bueno	12-1	3,211.80
Alberca	Media	Regular	12-2	2,695.36
Alberca	Media	Malo	12-3	2,068.24
Alberca	Económica	Bueno	13-1	2,130.97
Alberca	Económica	Regular	13-2	1,728.83
Alberca	Económica	Malo	13-3	1,498.55
Cancha de tenis	Superior	Bueno	14-1	2,867.99
Cancha de tenis	Superior	Regular	14-2	2,459.94
Cancha de tenis	Superior	Malo	14-3	1,904.34
Cancha de tenis	Media	Bueno	15-1	2,130.97
Cancha de tenis	Media	Regular	15-2	1,728.83
Cancha de tenis	Media	Malo	15-3	1,316.67
Frontón	Superior	Bueno	16-1	3,327.86
Frontón	Superior	Regular	16-2	2,926.02
Frontón	Superior	Malo	16-3	2,459.94
Frontón	Media	Bueno	17-1	2,416.42
Frontón	Media	Regular	17-2	2,068.24
Frontón	Media	Malo	17-3	1,606.81

II. Tratándose de inmuebles rústicos.

a) Tabla de valores base expresados en pesos por hectárea:

[Handwritten signatures and marks at the bottom of the page]

1.	Predios de riego	19,201.21
2.	Predios de temporal	7,318.33
3.	Predios de agostadero	3,271.27
4.	Predios de cerril o monte	\$1,378.15

Los valores base se verán afectados de acuerdo al coeficiente que resulte al aplicar los siguientes elementos agrológicos para la valuación, obteniéndose así los valores unitarios por hectárea:

Elementos	Factor
1. Espesor del suelo:	
a) Hasta 10 centímetros	1.00
b) De 10.01 a 30 centímetros	1.05
c) De 30.01 a 60 centímetros	1.08
d) Mayor de 60 centímetros	1.10
2. Topografía:	
a) Terrenos planos	1.10
b) Pendiente suave menor de 5%	1.05
c) Pendiente fuerte mayor de 5%	1.00
d) Muy accidentado	0.95
3. Distancias a centros de comercialización:	
a) A menos de 3 kilómetros	1.50

A.A.S

b) A más de 3 kilómetros 1.00

4. Acceso a vías de comunicación:

a) Todo el año 1.20
 b) Tiempo de secas 1.00
 c) Sin acceso 0.50

El factor que se utilizará para terrenos de riego eventual será el 0.62. Para aplicar este factor, se calculará primeramente como terreno de riego.

b) Tabla de valores expresados en pesos por metro cuadrado para inmuebles menores de una hectárea, no dedicados a la agricultura (pie de casa o solar):

1. Inmuebles cercanos a rancherías, sin ningún servicio	9.65
2. Inmuebles cercanos a rancherías, sin servicios y en prolongación de calle cercana	24.67
3. Inmuebles en rancherías, con calles sin servicios	50.29
4. Inmuebles en rancherías, sobre calles trazadas con algún tipo de servicio	70.20
5. Inmuebles en rancherías, sobre calles con todos los servicios	82.11

La tabla de valores unitarios de construcción prevista en la fracción I, inciso b) de este artículo, se aplicará a las construcciones edificadas en el suelo o terreno rústico.

[Handwritten signatures and marks at the bottom of the page]

[Handwritten mark at the top right]


[Handwritten signature]

[Handwritten mark]

[Handwritten signature and marks at the bottom right]

Artículo 6. Para la práctica de los avalúos el Municipio atenderá a las tablas contenidas en la presente Ley, considerando los valores unitarios de los inmuebles, los que se determinarán conforme a los siguientes criterios:

- I. **Tratándose de terrenos urbanos y suburbanos, se sujetarán a los siguientes factores:**
 - a) Características de los servicios públicos y del equipamiento urbano;
 - b) Tipo de desarrollo urbano y su estado físico, en el cual se deberá considerar el uso actual y potencial del suelo y la uniformidad de los inmuebles edificados, sean residenciales, comerciales o industriales, así como aquéllos de uso diferente;
 - c) Índice socioeconómico de los habitantes;
 - d) Las políticas de ordenamiento y regulación del territorio que sean aplicables; y
 - e) Las características geológicas y topográficas, así como la irregularidad en el perímetro, que afecte su valor comercial.
- II. **Para el caso de terrenos rústicos, se hará atendiendo a los siguientes factores:**
 - a) Las características del medio físico, recursos naturales y situación ambiental que conformen el sistema ecológico;
 - b) La infraestructura y servicios integrados al área; y



Handwritten signatures and initials at the bottom of the page, including a large signature on the left, a signature in the center, and several initials on the right.

c) La situación jurídica de la tenencia de la tierra.

III. Tratándose de construcción, se atenderá a los factores siguientes:

- a) Uso y calidad de la construcción;
- b) Costo y calidad de los materiales de construcción utilizados; y
- c) Costo de la mano de obra empleada.

**SECCIÓN SEGUNDA
DEL IMPUESTO SOBRE ADQUISICIÓN DE BIENES INMUEBLES**

Artículo 7. El impuesto sobre adquisición de bienes inmuebles se causará y liquidará a la tasa del 0.5%.

**SECCIÓN TERCERA
DEL IMPUESTO SOBRE DIVISIÓN Y LOTIFICACIÓN DE INMUEBLES**

Artículo 8. El impuesto sobre división y lotificación de inmuebles se causará y liquidará conforme a las siguientes:

T A S A S

- | | |
|---|-------|
| I. Tratándose de la división o lotificación de inmuebles urbanos y suburbanos | 0.9% |
| II. Tratándose de la división de un inmueble por la constitución de condominios horizontales, verticales o mixtos | 0.45% |
| III. Tratándose de inmuebles rústicos | 0.45% |

No se causará este impuesto en los supuestos establecidos en el artículo 187 de la Ley de Hacienda para los Municipios del Estado de Guanajuato.

**SECCIÓN CUARTA
DEL IMPUESTO DE FRACCIONAMIENTOS**

Artículo 9. El impuesto de fraccionamientos se causará y liquidará conforme a la siguiente:

Tarifa por metro cuadrado de superficie vendible

I. Fraccionamiento residencial «A»	\$0.60
II. Fraccionamiento residencial «B»	\$0.39
III. Fraccionamiento residencial «C»	\$0.39
IV. Fraccionamiento de habitación popular	\$0.26
V. Fraccionamiento de interés social	\$0.26
VI. Fraccionamiento de urbanización progresiva	\$0.19
VII. Fraccionamiento industrial para industria ligera	\$0.26
VIII. Fraccionamiento industrial para industria mediana	\$0.32
IX. Fraccionamiento industrial para industria pesada	\$0.39
X. Fraccionamiento campestre residencial	\$0.39
XI. Fraccionamiento campestre rústico	\$0.26
XII. Fraccionamiento turístico, recreativo-deportivo	\$0.26
XIII. Fraccionamiento comercial	\$0.58
XIV. Fraccionamiento agropecuario	\$0.19
XV. Fraccionamiento mixto de usos compatibles	\$0.37

**SECCIÓN QUINTA
DEL IMPUESTO SOBRE JUEGOS Y APUESTAS PERMITIDAS**

Artículo 10. El impuesto sobre juegos y apuestas permitidas se causará y liquidará a la tasa del 21%.

**SECCIÓN SEXTA
DEL IMPUESTO SOBRE DIVERSIONES Y ESPECTÁCULOS PÚBLICOS**

Artículo 11. El impuesto sobre diversiones y espectáculos públicos se causará y liquidará a la tasa del 11%, excepto los espectáculos de teatro y circo, los cuales tributarán a la tasa del 8%.

**SECCIÓN SÉPTIMA
DEL IMPUESTO SOBRE RIFAS, SORTEOS, LOTERÍAS Y CONCURSOS**

Artículo 12. El impuesto sobre rifas, sorteos, loterías y concursos se causará y liquidará a la tasa del 6%.

**SECCIÓN OCTAVA
DEL IMPUESTO SOBRE EXPLOTACIÓN DE BANCOS DE MÁRMOLES,
CANTERAS, PIZARRAS, BASALTOS, CAL, CALIZAS, TEZONTLE, TEPETATE
Y SUS DERIVADOS, ARENA, GRAVA Y OTROS SIMILARES**

Artículo 13. El impuesto sobre explotación de bancos de mármoles, canteras, pizarras, basaltos, cal, calizas, tezontle, tepetate y sus derivados, arena, grava y otros similares, se causará y liquidará conforme a la siguiente:

TARIFA

- | | |
|---|---------|
| I. Por metro cúbico de cantera sin labrar | \$12.77 |
| II. Por metro cuadrado de cantera labrada | \$6.30 |

[Handwritten signatures and initials at the bottom of the page]

[Handwritten signature: E.A.P.]

III. Por metro cuadrado de chapa de cantera para revestir edificios	\$6.30
IV. Por tonelada de padecería de cantera	\$1.85
V. Por bloque de mármol, por kilogramo	\$0.36
VI. Por tonelada de padecería de mármol	\$11.49
VII. Por metro cuadrado de adoquín derivado de cantera	\$0.08
VIII. Por metro lineal de guarniciones derivadas de cantera	\$0.08
IX. Por tonelada de basalto, pizarra y caliza	\$1.16
X. Por metro cúbico de arena, grava, tepetate y tezontle	\$0.37
XI. Por metro cúbico de conglomerado o sus derivados	\$0.33


**CAPÍTULO CUARTO
DE LOS DERECHOS**

SECCIÓN PRIMERA

**POR SERVICIOS DE AGUA POTABLE, DRENAJE, ALCANTARILLADO,
TRATAMIENTO Y DISPOSICIÓN DE SUS AGUAS RESIDUALES**

Artículo 14. Las contraprestaciones correspondientes a los servicios públicos de agua potable, drenaje, alcantarillado, tratamiento y disposición de sus aguas residuales, se pagarán bimestralmente conforme a lo siguiente:

- I. Tarifa bimestral por servicio de agua potable por consumo medido
 - a) Uso doméstico:














Doméstico	Enero Febrero	Marzo Abril	Mayo Junio	Julio Agosto	Septiembre Octubre	Noviembre Diciembre
Cuota						
base	\$129.00	\$130.03	\$131.07	\$132.12	\$133.18	\$134.24
A la cuota base se le sumará el importe de acuerdo al consumo del usuario conforme la siguiente tabla:						
Consumo M3	Enero Febrero	Marzo Abril	Mayo Junio	Julio Agosto	Septiembre Octubre	Noviembre Diciembre
0	\$0.00	\$0.00	\$0.00	\$0.00	\$0.00	\$0.00
1	\$1.23	\$1.24	\$1.25	\$1.26	\$1.27	\$1.28
2	\$2.52	\$2.54	\$2.56	\$2.58	\$2.60	\$2.62
3	\$3.87	\$3.90	\$3.93	\$3.96	\$4.00	\$4.03
4	\$5.28	\$5.32	\$5.36	\$5.41	\$5.45	\$5.49
5	\$6.75	\$6.80	\$6.86	\$6.91	\$6.97	\$7.02
6	\$8.28	\$8.35	\$8.41	\$8.48	\$8.55	\$8.62
7	\$9.80	\$9.88	\$9.96	\$10.04	\$10.12	\$10.20
8	\$11.36	\$11.45	\$11.54	\$11.63	\$11.73	\$11.82
9	\$12.96	\$13.06	\$13.17	\$13.27	\$13.38	\$13.49
10	\$14.60	\$14.72	\$14.83	\$14.95	\$15.07	\$15.19
11	\$16.28	\$16.41	\$16.54	\$16.67	\$16.81	\$16.94
12	\$18.00	\$18.14	\$18.29	\$18.44	\$18.58	\$18.73
13	\$19.76	\$19.92	\$20.08	\$20.24	\$20.40	\$20.56
14	\$21.56	\$21.73	\$21.91	\$22.08	\$22.26	\$22.44
15	\$23.40	\$23.59	\$23.78	\$23.97	\$24.16	\$24.35
16	\$25.28	\$25.48	\$25.69	\$25.89	\$26.10	\$26.31
17	\$27.20	\$27.42	\$27.64	\$27.86	\$28.08	\$28.31
18	\$29.16	\$29.39	\$29.63	\$29.87	\$30.10	\$30.35
19	\$30.97	\$31.22	\$31.47	\$31.72	\$31.97	\$32.23
20	\$32.80	\$33.06	\$33.33	\$33.59	\$33.86	\$34.13
21	\$50.77	\$51.17	\$51.58	\$51.99	\$52.41	\$52.83
22	\$60.80	\$61.28	\$61.77	\$62.27	\$62.77	\$63.27
23	\$70.93	\$71.50	\$72.07	\$72.65	\$73.23	\$73.82
24	\$81.25	\$81.90	\$82.56	\$83.22	\$83.89	\$84.56
25	\$91.63	\$92.36	\$93.10	\$93.84	\$94.59	\$95.35
26	\$102.19	\$103.01	\$103.84	\$104.67	\$105.50	\$106.35
27	\$112.86	\$113.77	\$114.68	\$115.60	\$116.52	\$117.45
28	\$123.70	\$124.69	\$125.69	\$126.69	\$127.71	\$128.73
29	\$134.66	\$135.74	\$136.82	\$137.92	\$139.02	\$140.13
30	\$145.74	\$146.91	\$148.08	\$149.27	\$150.46	\$151.67

Doméstico	Enero Febrero	Marzo Abril	Mayo Junio	Julio Agosto	Septiembre Octubre	Noviembre Diciembre
Cuota base	\$129.00	\$130.03	\$131.07	\$132.12	\$133.18	\$134.24
A la cuota base se le sumará el importe de acuerdo al consumo del usuario conforme la siguiente tabla:						
Consumo M3	Enero Febrero	Marzo Abril	Mayo Junio	Julio Agosto	Septiembre Octubre	Noviembre Diciembre
31	\$156.98	\$158.24	\$159.50	\$160.78	\$162.06	\$163.36
32	\$168.32	\$169.67	\$171.02	\$172.39	\$173.77	\$175.16
33	\$179.82	\$181.26	\$182.71	\$184.18	\$185.65	\$187.13
34	\$191.48	\$193.02	\$194.56	\$196.12	\$197.69	\$199.27
35	\$203.24	\$204.86	\$206.50	\$208.15	\$209.82	\$211.50
36	\$215.14	\$216.86	\$218.60	\$220.35	\$222.11	\$223.89
37	\$227.20	\$229.02	\$230.85	\$232.70	\$234.56	\$236.44
38	\$239.39	\$241.30	\$243.24	\$245.18	\$247.14	\$249.12
39	\$251.72	\$253.73	\$255.76	\$257.81	\$259.87	\$261.95
40	\$264.18	\$266.30	\$268.43	\$270.57	\$272.74	\$274.92
41	\$276.74	\$278.95	\$281.18	\$283.43	\$285.70	\$287.99
42	\$289.30	\$291.62	\$293.95	\$296.30	\$298.67	\$301.06
43	\$301.92	\$304.34	\$306.77	\$309.23	\$311.70	\$314.19
44	\$314.71	\$317.23	\$319.77	\$322.33	\$324.91	\$327.51
45	\$327.63	\$330.25	\$332.89	\$335.56	\$338.24	\$340.95
46	\$340.65	\$343.37	\$346.12	\$348.89	\$351.68	\$354.49
47	\$353.82	\$356.65	\$359.51	\$362.38	\$365.28	\$368.20
48	\$367.08	\$370.02	\$372.98	\$375.96	\$378.97	\$382.00
49	\$380.48	\$383.52	\$386.59	\$389.68	\$392.80	\$395.94
50	\$394.02	\$397.18	\$400.35	\$403.56	\$406.78	\$410.04
51	\$407.68	\$410.94	\$414.23	\$417.54	\$420.88	\$424.25
52	\$421.47	\$424.84	\$428.24	\$431.67	\$435.12	\$438.60
53	\$435.36	\$438.84	\$442.35	\$445.89	\$449.46	\$453.05
54	\$449.38	\$452.97	\$456.59	\$460.25	\$463.93	\$467.64
55	\$463.53	\$467.24	\$470.97	\$474.74	\$478.54	\$482.37
56	\$477.82	\$481.65	\$485.50	\$489.38	\$493.30	\$497.25
57	\$492.25	\$496.19	\$500.16	\$504.16	\$508.20	\$512.26
58	\$506.76	\$510.81	\$514.90	\$519.02	\$523.17	\$527.35
59	\$521.42	\$525.60	\$529.80	\$534.04	\$538.31	\$542.62
60	\$536.20	\$540.49	\$544.82	\$549.18	\$553.57	\$558.00
61	\$549.57	\$553.97	\$558.40	\$562.87	\$567.37	\$571.91

A.A.B

Doméstico	Enero Febrero	Marzo Abril	Mayo Junio	Julio Agosto	Septiembre Octubre	Noviembre Diciembre
Cuota						
base	\$129.00	\$130.03	\$131.07	\$132.12	\$133.18	\$134.24
A la cuota base se le sumará el importe de acuerdo al consumo del usuario conforme la siguiente tabla:						
Consumo M3	Enero Febrero	Marzo Abril	Mayo Junio	Julio Agosto	Septiembre Octubre	Noviembre Diciembre
62	\$563.19	\$567.70	\$572.24	\$576.82	\$581.43	\$586.08
63	\$576.82	\$581.43	\$586.08	\$590.77	\$595.50	\$600.26
64	\$590.58	\$595.30	\$600.07	\$604.87	\$609.71	\$614.58
65	\$604.40	\$609.24	\$614.11	\$619.02	\$623.98	\$628.97
66	\$618.33	\$623.27	\$628.26	\$633.29	\$638.35	\$643.46
67	\$632.32	\$637.38	\$642.48	\$647.62	\$652.80	\$658.03
68	\$646.39	\$651.57	\$656.78	\$662.03	\$667.33	\$672.67
69	\$660.55	\$665.83	\$671.16	\$676.53	\$681.94	\$687.39
70	\$674.78	\$680.18	\$685.62	\$691.11	\$696.63	\$702.21
71	\$689.09	\$694.60	\$700.16	\$705.76	\$711.40	\$717.10
72	\$703.51	\$709.14	\$714.81	\$720.53	\$726.29	\$732.10
73	\$717.97	\$723.71	\$729.50	\$735.34	\$741.22	\$747.15
74	\$732.52	\$738.38	\$744.29	\$750.24	\$756.25	\$762.30
75	\$747.17	\$753.15	\$759.17	\$765.25	\$771.37	\$777.54
76	\$759.99	\$766.07	\$772.20	\$778.38	\$784.61	\$790.88
77	\$772.80	\$778.98	\$785.21	\$791.49	\$797.82	\$804.21
78	\$785.67	\$791.96	\$798.29	\$804.68	\$811.12	\$817.60
79	\$798.59	\$804.98	\$811.42	\$817.91	\$824.45	\$831.05
80	\$811.51	\$818.01	\$824.55	\$831.15	\$837.80	\$844.50
81	\$824.38	\$830.97	\$837.62	\$844.32	\$851.08	\$857.89
82	\$837.28	\$843.98	\$850.73	\$857.54	\$864.40	\$871.32
83	\$850.20	\$857.00	\$863.86	\$870.77	\$877.74	\$884.76
84	\$863.17	\$870.07	\$877.03	\$884.05	\$891.12	\$898.25
85	\$876.15	\$883.16	\$890.22	\$897.34	\$904.52	\$911.76
86	\$889.11	\$896.23	\$903.40	\$910.62	\$917.91	\$925.25
87	\$902.14	\$909.36	\$916.64	\$923.97	\$931.36	\$938.81
88	\$915.23	\$922.56	\$929.94	\$937.38	\$944.88	\$952.43
89	\$928.31	\$935.73	\$943.22	\$950.76	\$958.37	\$966.04
90	\$941.44	\$948.97	\$956.56	\$964.21	\$971.93	\$979.70
91	\$954.55	\$962.19	\$969.88	\$977.64	\$985.46	\$993.35
92	\$967.70	\$975.44	\$983.25	\$991.11	\$999.04	\$1,007.04

Doméstico	Enero Febrero	Marzo Abril	Mayo Junio	Julio Agosto	Septiembre Octubre	Noviembre Diciembre
Cuota base	\$129.00	\$130.03	\$131.07	\$132.12	\$133.18	\$134.24
A la cuota base se le sumará el importe de acuerdo al consumo del usuario conforme la siguiente tabla:						
Consumo M3	Enero Febrero	Marzo Abril	Mayo Junio	Julio Agosto	Septiembre Octubre	Noviembre Diciembre
93	\$980.95	\$988.80	\$996.71	\$1,004.68	\$1,012.72	\$1,020.82
94	\$994.17	\$1,002.13	\$1,010.14	\$1,018.23	\$1,026.37	\$1,034.58
95	\$1,007.41	\$1,015.47	\$1,023.59	\$1,031.78	\$1,040.04	\$1,048.36
96	\$1,020.72	\$1,028.88	\$1,037.11	\$1,045.41	\$1,053.77	\$1,062.20
97	\$1,033.99	\$1,042.27	\$1,050.60	\$1,059.01	\$1,067.48	\$1,076.02
98	\$1,047.33	\$1,055.71	\$1,064.16	\$1,072.67	\$1,081.25	\$1,089.90
99	\$1,060.70	\$1,069.19	\$1,077.74	\$1,086.36	\$1,095.05	\$1,103.81
100	\$1,074.08	\$1,082.67	\$1,091.34	\$1,100.07	\$1,108.87	\$1,117.74
101	\$1,143.51	\$1,152.66	\$1,161.88	\$1,171.18	\$1,180.55	\$1,189.99
102	\$1,158.80	\$1,168.07	\$1,177.41	\$1,186.83	\$1,196.33	\$1,205.90
103	\$1,174.17	\$1,183.56	\$1,193.03	\$1,202.57	\$1,212.19	\$1,221.89
104	\$1,189.58	\$1,199.09	\$1,208.68	\$1,218.35	\$1,228.10	\$1,237.93
105	\$1,205.03	\$1,214.67	\$1,224.38	\$1,234.18	\$1,244.05	\$1,254.00
106	\$1,220.54	\$1,230.30	\$1,240.14	\$1,250.06	\$1,260.07	\$1,270.15
107	\$1,236.08	\$1,245.97	\$1,255.94	\$1,265.98	\$1,276.11	\$1,286.32
108	\$1,251.68	\$1,261.70	\$1,271.79	\$1,281.97	\$1,292.22	\$1,302.56
109	\$1,267.39	\$1,277.53	\$1,287.75	\$1,298.05	\$1,308.44	\$1,318.90
110	\$1,283.07	\$1,293.33	\$1,303.68	\$1,314.11	\$1,324.62	\$1,335.22
111	\$1,298.85	\$1,309.24	\$1,319.71	\$1,330.27	\$1,340.91	\$1,351.64
112	\$1,314.67	\$1,325.19	\$1,335.79	\$1,346.47	\$1,357.25	\$1,368.10
113	\$1,330.55	\$1,341.20	\$1,351.93	\$1,362.74	\$1,373.64	\$1,384.63
114	\$1,346.52	\$1,357.29	\$1,368.15	\$1,379.09	\$1,390.12	\$1,401.25
115	\$1,362.46	\$1,373.36	\$1,384.35	\$1,395.42	\$1,406.59	\$1,417.84
116	\$1,378.51	\$1,389.54	\$1,400.65	\$1,411.86	\$1,423.15	\$1,434.54
117	\$1,394.64	\$1,405.79	\$1,417.04	\$1,428.38	\$1,439.80	\$1,451.32
118	\$1,410.76	\$1,422.04	\$1,433.42	\$1,444.89	\$1,456.45	\$1,468.10
119	\$1,426.96	\$1,438.37	\$1,449.88	\$1,461.48	\$1,473.17	\$1,484.96
120	\$1,443.22	\$1,454.77	\$1,466.41	\$1,478.14	\$1,489.96	\$1,501.88
121	\$1,502.62	\$1,514.64	\$1,526.76	\$1,538.98	\$1,551.29	\$1,563.70
122	\$1,521.43	\$1,533.60	\$1,545.87	\$1,558.24	\$1,570.70	\$1,583.27
123	\$1,540.28	\$1,552.60	\$1,565.02	\$1,577.54	\$1,590.16	\$1,602.88

Doméstico	Enero Febrero	Marzo Abril	Mayo Junio	Julio Agosto	Septiembre Octubre	Noviembre Diciembre
Cuota						
base	\$129.00	\$130.03	\$131.07	\$132.12	\$133.18	\$134.24
A la cuota base se le sumará el importe de acuerdo al consumo del usuario conforme la siguiente tabla:						
Consumo M3	Enero Febrero	Marzo Abril	Mayo Junio	Julio Agosto	Septiembre Octubre	Noviembre Diciembre
124	\$1,559.22	\$1,571.70	\$1,584.27	\$1,596.94	\$1,609.72	\$1,622.60
125	\$1,578.27	\$1,590.89	\$1,603.62	\$1,616.45	\$1,629.38	\$1,642.42
126	\$1,597.40	\$1,610.18	\$1,623.06	\$1,636.05	\$1,649.14	\$1,662.33
127	\$1,616.66	\$1,629.60	\$1,642.63	\$1,655.78	\$1,669.02	\$1,682.37
128	\$1,635.99	\$1,649.08	\$1,662.27	\$1,675.57	\$1,688.97	\$1,702.48
129	\$1,655.35	\$1,668.59	\$1,681.94	\$1,695.40	\$1,708.96	\$1,722.63
130	\$1,674.86	\$1,688.26	\$1,701.76	\$1,715.38	\$1,729.10	\$1,742.93
131	\$1,694.43	\$1,707.99	\$1,721.65	\$1,735.42	\$1,749.31	\$1,763.30
132	\$1,714.10	\$1,727.82	\$1,741.64	\$1,755.57	\$1,769.62	\$1,783.77
133	\$1,733.85	\$1,747.72	\$1,761.70	\$1,775.79	\$1,790.00	\$1,804.32
134	\$1,753.68	\$1,767.70	\$1,781.85	\$1,796.10	\$1,810.47	\$1,824.95
135	\$1,773.62	\$1,787.80	\$1,802.11	\$1,816.52	\$1,831.06	\$1,845.70
136	\$1,793.64	\$1,807.99	\$1,822.45	\$1,837.03	\$1,851.73	\$1,866.54
137	\$1,813.73	\$1,828.24	\$1,842.87	\$1,857.61	\$1,872.47	\$1,887.45
138	\$1,833.96	\$1,848.64	\$1,863.42	\$1,878.33	\$1,893.36	\$1,908.51
139	\$1,854.20	\$1,869.04	\$1,883.99	\$1,899.06	\$1,914.25	\$1,929.57
140	\$1,874.60	\$1,889.59	\$1,904.71	\$1,919.95	\$1,935.31	\$1,950.79
141	\$1,895.03	\$1,910.19	\$1,925.47	\$1,940.88	\$1,956.41	\$1,972.06
142	\$1,915.58	\$1,930.91	\$1,946.35	\$1,961.92	\$1,977.62	\$1,993.44
143	\$1,936.22	\$1,951.71	\$1,967.33	\$1,983.06	\$1,998.93	\$2,014.92
144	\$1,956.95	\$1,972.60	\$1,988.38	\$2,004.29	\$2,020.32	\$2,036.49
145	\$1,977.75	\$1,993.57	\$2,009.52	\$2,025.60	\$2,041.80	\$2,058.14
146	\$1,998.66	\$2,014.65	\$2,030.77	\$2,047.01	\$2,063.39	\$2,079.90
147	\$2,019.65	\$2,035.81	\$2,052.10	\$2,068.51	\$2,085.06	\$2,101.74
148	\$2,040.75	\$2,057.07	\$2,073.53	\$2,090.12	\$2,106.84	\$2,123.69
149	\$2,061.88	\$2,078.38	\$2,095.00	\$2,111.76	\$2,128.66	\$2,145.69
150	\$2,083.15	\$2,099.82	\$2,116.62	\$2,133.55	\$2,150.62	\$2,167.82
151	\$2,104.47	\$2,121.31	\$2,138.28	\$2,155.39	\$2,172.63	\$2,190.01
152	\$2,125.94	\$2,142.95	\$2,160.09	\$2,177.37	\$2,194.79	\$2,212.35
153	\$2,147.43	\$2,164.61	\$2,181.93	\$2,199.39	\$2,216.98	\$2,234.72
154	\$2,169.02	\$2,186.37	\$2,203.87	\$2,221.50	\$2,239.27	\$2,257.18

Doméstico	Enero Febrero	Marzo Abril	Mayo Junio	Julio Agosto	Septiembre Octubre	Noviembre Diciembre
Cuota base	\$129.00	\$130.03	\$131.07	\$132.12	\$133.18	\$134.24
A la cuota base se le sumará el importe de acuerdo al consumo del usuario conforme la siguiente tabla:						
Consumo M3	Enero Febrero	Marzo Abril	Mayo Junio	Julio Agosto	Septiembre Octubre	Noviembre Diciembre
155	\$2,190.76	\$2,208.28	\$2,225.95	\$2,243.76	\$2,261.71	\$2,279.80
156	\$2,212.54	\$2,230.24	\$2,248.08	\$2,266.07	\$2,284.20	\$2,302.47
157	\$2,234.41	\$2,252.28	\$2,270.30	\$2,288.46	\$2,306.77	\$2,325.22
158	\$2,256.38	\$2,274.43	\$2,292.62	\$2,310.96	\$2,329.45	\$2,348.09
159	\$2,278.42	\$2,296.65	\$2,315.02	\$2,333.54	\$2,352.21	\$2,371.03
160	\$2,300.55	\$2,318.96	\$2,337.51	\$2,356.21	\$2,375.06	\$2,394.06
161	\$2,322.77	\$2,341.35	\$2,360.08	\$2,378.96	\$2,398.00	\$2,417.18
162	\$2,345.12	\$2,363.88	\$2,382.79	\$2,401.86	\$2,421.07	\$2,440.44
163	\$2,367.52	\$2,386.46	\$2,405.56	\$2,424.80	\$2,444.20	\$2,463.75
164	\$2,390.01	\$2,409.13	\$2,428.40	\$2,447.83	\$2,467.41	\$2,487.15
165	\$2,412.60	\$2,431.90	\$2,451.35	\$2,470.96	\$2,490.73	\$2,510.66
166	\$2,435.28	\$2,454.76	\$2,474.40	\$2,494.19	\$2,514.15	\$2,534.26
167	\$2,458.05	\$2,477.72	\$2,497.54	\$2,517.52	\$2,537.66	\$2,557.96
168	\$2,480.91	\$2,500.75	\$2,520.76	\$2,540.93	\$2,561.25	\$2,581.74
169	\$2,503.82	\$2,523.85	\$2,544.05	\$2,564.40	\$2,584.91	\$2,605.59
170	\$2,526.87	\$2,547.08	\$2,567.46	\$2,588.00	\$2,608.70	\$2,629.57
171	\$2,549.97	\$2,570.37	\$2,590.93	\$2,611.66	\$2,632.55	\$2,653.61
172	\$2,573.18	\$2,593.77	\$2,614.52	\$2,635.44	\$2,656.52	\$2,677.77
173	\$2,596.49	\$2,617.27	\$2,638.20	\$2,659.31	\$2,680.58	\$2,702.03
174	\$2,619.88	\$2,640.84	\$2,661.97	\$2,683.27	\$2,704.73	\$2,726.37
175	\$2,643.34	\$2,664.48	\$2,685.80	\$2,707.29	\$2,728.94	\$2,750.78
176	\$2,666.94	\$2,688.27	\$2,709.78	\$2,731.45	\$2,753.31	\$2,775.33
177	\$2,690.59	\$2,712.12	\$2,733.82	\$2,755.69	\$2,777.73	\$2,799.95
178	\$2,714.30	\$2,736.02	\$2,757.91	\$2,779.97	\$2,802.21	\$2,824.63
179	\$2,738.15	\$2,760.05	\$2,782.13	\$2,804.39	\$2,826.83	\$2,849.44
180	\$2,762.06	\$2,784.15	\$2,806.43	\$2,828.88	\$2,851.51	\$2,874.32
181	\$2,786.09	\$2,808.37	\$2,830.84	\$2,853.49	\$2,876.32	\$2,899.33
182	\$2,810.18	\$2,832.66	\$2,855.32	\$2,878.16	\$2,901.19	\$2,924.40
183	\$2,834.37	\$2,857.05	\$2,879.90	\$2,902.94	\$2,926.17	\$2,949.58
184	\$2,858.67	\$2,881.54	\$2,904.59	\$2,927.83	\$2,951.25	\$2,974.86
185	\$2,883.02	\$2,906.08	\$2,929.33	\$2,952.77	\$2,976.39	\$3,000.20

[Handwritten signatures and initials at the bottom of the page]

Doméstico	Enero Febrero	Marzo Abril	Mayo Junio	Julio Agosto	Septiembre Octubre	Noviembre Diciembre
-----------	------------------	----------------	---------------	-----------------	-----------------------	------------------------

Cuota

base \$129.00 \$130.03 \$131.07 \$132.12 \$133.18 \$134.24


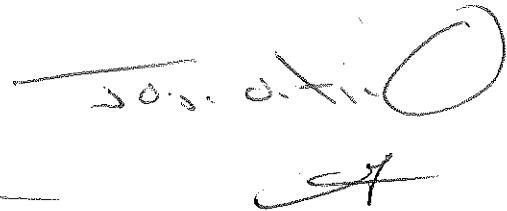



A la cuota base se le sumará el importe de acuerdo al consumo del usuario conforme la siguiente tabla:

Consumo M3	Enero Febrero	Marzo Abril	Mayo Junio	Julio Agosto	Septiembre Octubre	Noviembre Diciembre
186	\$2,907.46	\$2,930.72	\$2,954.17	\$2,977.80	\$3,001.62	\$3,025.63
187	\$2,932.02	\$2,955.47	\$2,979.12	\$3,002.95	\$3,026.97	\$3,051.19
188	\$2,956.66	\$2,980.32	\$3,004.16	\$3,028.19	\$3,052.42	\$3,076.84
189	\$2,981.40	\$3,005.26	\$3,029.30	\$3,053.53	\$3,077.96	\$3,102.58
190	\$3,006.21	\$3,030.26	\$3,054.50	\$3,078.93	\$3,103.57	\$3,128.39
191	\$3,031.10	\$3,055.35	\$3,079.79	\$3,104.43	\$3,129.27	\$3,154.30
192	\$3,056.11	\$3,080.56	\$3,105.20	\$3,130.05	\$3,155.09	\$3,180.33
193	\$3,081.20	\$3,105.85	\$3,130.70	\$3,155.74	\$3,180.99	\$3,206.44
194	\$3,106.35	\$3,131.20	\$3,156.25	\$3,181.50	\$3,206.96	\$3,232.61
195	\$3,131.64	\$3,156.69	\$3,181.95	\$3,207.40	\$3,233.06	\$3,258.93
196	\$3,156.95	\$3,182.20	\$3,207.66	\$3,233.32	\$3,259.19	\$3,285.26
197	\$3,182.41	\$3,207.87	\$3,233.53	\$3,259.40	\$3,285.47	\$3,311.76
198	\$3,207.96	\$3,233.63	\$3,259.50	\$3,285.57	\$3,311.86	\$3,338.35
199	\$3,233.58	\$3,259.45	\$3,285.52	\$3,311.81	\$3,338.30	\$3,365.01
200	\$3,259.31	\$3,285.38	\$3,311.67	\$3,338.16	\$3,364.86	\$3,391.78

En consumos mayores a 200 m3 se cobrará cada metro cúbico al precio siguiente y al importe que resulte se le sumará la cuota base.

Más de 200	enero febrero	Marzo abril	Mayo junio	Julio agosto	Septiembre octubre	Noviembre diciembre
Precio por M3	\$16.80	\$16.93	\$17.07	\$17.21	\$17.34	\$17.48

b) Uso comercial y de servicios:

Comercial	Enero Febrero	Marzo Abril	Mayo Junio	Julio Agosto	Septiembre Octubre	Noviembre Diciembre
Cuota base	\$175.00	\$176.40	\$177.81	\$179.23	\$180.67	\$182.11

A la cuota base se le sumará el importe de acuerdo al consumo del usuario conforme la siguiente tabla:

Consumo M3	Enero Febrero	Marzo Abril	Mayo Junio	Julio Agosto	Septiembre Octubre	Noviembre Diciembre
0	\$0.00	\$0.00	\$0.00	\$0.00	\$0.00	\$0.00
1	\$2.62	\$2.64	\$2.66	\$2.68	\$2.70	\$2.73
2	\$5.28	\$5.32	\$5.36	\$5.41	\$5.45	\$5.49
3	\$7.98	\$8.04	\$8.11	\$8.17	\$8.24	\$8.30
4	\$10.72	\$10.81	\$10.89	\$10.98	\$11.07	\$11.16
5	\$13.50	\$13.61	\$13.72	\$13.83	\$13.94	\$14.05
6	\$16.32	\$16.45	\$16.58	\$16.71	\$16.85	\$16.98
7	\$19.18	\$19.33	\$19.49	\$19.64	\$19.80	\$19.96
8	\$22.08	\$22.26	\$22.43	\$22.61	\$22.80	\$22.98
9	\$25.02	\$25.22	\$25.42	\$25.63	\$25.83	\$26.04
10	\$28.00	\$28.22	\$28.45	\$28.68	\$28.91	\$29.14
11	\$31.02	\$31.27	\$31.52	\$31.77	\$32.02	\$32.28
12	\$34.08	\$34.35	\$34.63	\$34.90	\$35.18	\$35.47
13	\$37.18	\$37.48	\$37.78	\$38.08	\$38.38	\$38.69
14	\$40.32	\$40.64	\$40.97	\$41.30	\$41.63	\$41.96
15	\$43.50	\$43.85	\$44.20	\$44.55	\$44.91	\$45.27
16	\$46.72	\$47.09	\$47.47	\$47.85	\$48.23	\$48.62
17	\$49.98	\$50.38	\$50.78	\$51.19	\$51.60	\$52.01
18	\$53.28	\$53.71	\$54.14	\$54.57	\$55.01	\$55.45
19	\$56.62	\$57.07	\$57.53	\$57.99	\$58.45	\$58.92
20	\$60.00	\$60.48	\$60.96	\$61.45	\$61.94	\$62.44
21	\$71.75	\$72.32	\$72.90	\$73.49	\$74.07	\$74.67
22	\$84.09	\$84.76	\$85.44	\$86.12	\$86.81	\$87.51
23	\$97.04	\$97.82	\$98.60	\$99.39	\$100.18	\$100.99
24	\$110.64	\$111.53	\$112.42	\$113.32	\$114.23	\$115.14
25	\$124.93	\$125.93	\$126.93	\$127.95	\$128.97	\$130.00
26	\$139.92	\$141.04	\$142.17	\$143.31	\$144.45	\$145.61
27	\$155.67	\$156.91	\$158.17	\$159.43	\$160.71	\$162.00
28	\$172.20	\$173.58	\$174.97	\$176.37	\$177.78	\$179.20
29	\$189.56	\$191.08	\$192.61	\$194.15	\$195.70	\$197.27
30	\$207.79	\$209.45	\$211.13	\$212.82	\$214.52	\$216.24

[Handwritten signatures and initials]

Comercial	Enero Febrero	Marzo Abril	Mayo Junio	Julio Agosto	Septiembre Octubre	Noviembre Diciembre
Cuota base	\$175.00	\$176.40	\$177.81	\$179.23	\$180.67	\$182.11

A la cuota base se le sumará el importe de acuerdo al consumo del usuario conforme la siguiente tabla:

Consumo M3	Enero Febrero	Marzo Abril	Mayo Junio	Julio Agosto	Septiembre Octubre	Noviembre Diciembre
31	\$226.93	\$228.75	\$230.58	\$232.42	\$234.28	\$236.15
32	\$247.03	\$249.00	\$250.99	\$253.00	\$255.03	\$257.07
33	\$268.13	\$270.27	\$272.43	\$274.61	\$276.81	\$279.03
34	\$290.28	\$292.61	\$294.95	\$297.31	\$299.69	\$302.08
35	\$313.55	\$316.06	\$318.58	\$321.13	\$323.70	\$326.29
36	\$337.98	\$340.68	\$343.40	\$346.15	\$348.92	\$351.71
37	\$363.62	\$366.53	\$369.47	\$372.42	\$375.40	\$378.40
38	\$390.56	\$393.68	\$396.83	\$400.00	\$403.20	\$406.43
39	\$418.83	\$422.18	\$425.56	\$428.97	\$432.40	\$435.86
40	\$448.52	\$452.11	\$455.73	\$459.38	\$463.05	\$466.76
41	\$479.70	\$483.54	\$487.41	\$491.31	\$495.24	\$499.20
42	\$512.44	\$516.54	\$520.67	\$524.83	\$529.03	\$533.26
43	\$546.81	\$551.18	\$555.59	\$560.04	\$564.52	\$569.03
44	\$582.90	\$587.56	\$592.26	\$597.00	\$601.78	\$606.59
45	\$620.79	\$625.76	\$630.77	\$635.81	\$640.90	\$646.03
46	\$652.43	\$657.65	\$662.91	\$668.22	\$673.56	\$678.95
47	\$671.63	\$677.00	\$682.42	\$687.88	\$693.38	\$698.93
48	\$690.80	\$696.32	\$701.89	\$707.51	\$713.17	\$718.87
49	\$710.12	\$715.80	\$721.52	\$727.29	\$733.11	\$738.98
50	\$729.35	\$735.19	\$741.07	\$747.00	\$752.97	\$759.00
51	\$748.73	\$754.72	\$760.76	\$766.85	\$772.98	\$779.16
52	\$768.37	\$774.51	\$780.71	\$786.96	\$793.25	\$799.60
53	\$787.58	\$793.88	\$800.24	\$806.64	\$813.09	\$819.60
54	\$807.12	\$813.57	\$820.08	\$826.64	\$833.26	\$839.92
55	\$826.63	\$833.24	\$839.91	\$846.63	\$853.40	\$860.23
56	\$846.26	\$853.03	\$859.86	\$866.74	\$873.67	\$880.66
57	\$865.90	\$872.83	\$879.81	\$886.85	\$893.94	\$901.09
58	\$885.59	\$892.67	\$899.81	\$907.01	\$914.27	\$921.58
59	\$905.32	\$912.57	\$919.87	\$927.22	\$934.64	\$942.12
60	\$925.14	\$932.54	\$940.00	\$947.52	\$955.10	\$962.74
61	\$944.99	\$952.55	\$960.17	\$967.85	\$975.60	\$983.40

C.A.B

Comercial	Enero Febrero	Marzo Abril	Mayo Junio	Julio Agosto	Septiembre Octubre	Noviembre Diciembre
Cuota base	\$175.00	\$176.40	\$177.81	\$179.23	\$180.67	\$182.11

A la cuota base se le sumará el importe de acuerdo al consumo del usuario conforme la siguiente tabla:

Consumo M3	Enero Febrero	Marzo Abril	Mayo Junio	Julio Agosto	Septiembre Octubre	Noviembre Diciembre
62	\$965.12	\$972.84	\$980.62	\$988.46	\$996.37	\$1,004.34
63	\$985.31	\$993.19	\$1,001.14	\$1,009.15	\$1,017.22	\$1,025.36
64	\$1,005.57	\$1,013.61	\$1,021.72	\$1,029.90	\$1,038.13	\$1,046.44
65	\$1,025.82	\$1,034.02	\$1,042.29	\$1,050.63	\$1,059.04	\$1,067.51
66	\$1,046.14	\$1,054.51	\$1,062.95	\$1,071.45	\$1,080.02	\$1,088.66
67	\$1,066.57	\$1,075.11	\$1,083.71	\$1,092.38	\$1,101.12	\$1,109.93
68	\$1,087.07	\$1,095.76	\$1,104.53	\$1,113.37	\$1,122.27	\$1,131.25
69	\$1,107.58	\$1,116.44	\$1,125.37	\$1,134.37	\$1,143.45	\$1,152.60
70	\$1,128.14	\$1,137.17	\$1,146.26	\$1,155.43	\$1,164.68	\$1,174.00
71	\$1,148.78	\$1,157.97	\$1,167.23	\$1,176.57	\$1,185.98	\$1,195.47
72	\$1,169.47	\$1,178.83	\$1,188.26	\$1,197.76	\$1,207.35	\$1,217.01
73	\$1,190.23	\$1,199.75	\$1,209.35	\$1,219.02	\$1,228.78	\$1,238.61
74	\$1,211.03	\$1,220.72	\$1,230.48	\$1,240.32	\$1,250.25	\$1,260.25
75	\$1,231.91	\$1,241.76	\$1,251.70	\$1,261.71	\$1,271.80	\$1,281.98
76	\$1,252.84	\$1,262.86	\$1,272.96	\$1,283.15	\$1,293.41	\$1,303.76
77	\$1,273.82	\$1,284.01	\$1,294.28	\$1,304.64	\$1,315.07	\$1,325.59
78	\$1,294.86	\$1,305.22	\$1,315.66	\$1,326.19	\$1,336.80	\$1,347.49
79	\$1,315.97	\$1,326.50	\$1,337.11	\$1,347.81	\$1,358.59	\$1,369.46
80	\$1,337.11	\$1,347.81	\$1,358.59	\$1,369.46	\$1,380.41	\$1,391.46
81	\$1,358.17	\$1,369.04	\$1,379.99	\$1,391.03	\$1,402.16	\$1,413.38
82	\$1,379.34	\$3,105.85	\$3,130.70	\$3,155.74	\$3,180.99	\$3,206.44
83	\$1,400.49	\$1,411.70	\$1,422.99	\$1,434.37	\$1,445.85	\$1,457.42
84	\$1,421.73	\$1,433.10	\$1,444.57	\$1,456.12	\$1,467.77	\$1,479.51
85	\$1,442.99	\$1,454.53	\$1,466.17	\$1,477.89	\$1,489.72	\$1,501.64
86	\$1,464.32	\$1,476.04	\$1,487.85	\$1,499.75	\$1,511.75	\$1,523.84
87	\$1,485.69	\$1,497.58	\$1,509.56	\$1,521.64	\$1,533.81	\$1,546.08
88	\$1,507.14	\$1,519.20	\$1,531.35	\$1,543.60	\$1,555.95	\$1,568.40
89	\$1,528.66	\$1,540.88	\$1,553.21	\$1,565.64	\$1,578.16	\$1,590.79
90	\$1,550.20	\$1,562.60	\$1,575.10	\$1,587.70	\$1,600.40	\$1,613.21
91	\$1,571.79	\$1,584.37	\$1,597.04	\$1,609.82	\$1,622.69	\$1,635.68
92	\$1,593.49	\$1,606.23	\$1,619.08	\$1,632.04	\$1,645.09	\$1,658.25

Comercial	Enero Febrero	Marzo Abril	Mayo Junio	Julio Agosto	Septiembre Octubre	Noviembre Diciembre
Cuota base	\$175.00	\$176.40	\$177.81	\$179.23	\$180.67	\$182.11

A la cuota base se le sumará el importe de acuerdo al consumo del usuario conforme la siguiente tabla:

Consumo M3	Enero Febrero	Marzo Abril	Mayo Junio	Julio Agosto	Septiembre Octubre	Noviembre Diciembre
93	\$1,615.15	\$1,628.07	\$1,641.10	\$1,654.23	\$1,667.46	\$1,680.80
94	\$1,636.95	\$1,650.04	\$1,663.24	\$1,676.55	\$1,689.96	\$1,703.48
95	\$1,658.80	\$1,672.07	\$1,685.44	\$1,698.93	\$1,712.52	\$1,726.22
96	\$1,680.67	\$1,694.11	\$1,707.66	\$1,721.33	\$1,735.10	\$1,748.98
97	\$1,702.61	\$1,716.23	\$1,729.96	\$1,743.80	\$1,757.75	\$1,771.81
98	\$1,724.59	\$1,738.38	\$1,752.29	\$1,766.31	\$1,780.44	\$1,794.68
99	\$1,746.59	\$1,760.56	\$1,774.65	\$1,788.84	\$1,803.15	\$1,817.58
100	\$1,768.70	\$1,782.85	\$1,797.11	\$1,811.49	\$1,825.98	\$1,840.59
101	\$1,851.32	\$1,866.13	\$1,881.06	\$1,896.11	\$1,911.28	\$1,926.57
102	\$1,874.12	\$1,889.11	\$1,904.22	\$1,919.46	\$1,934.81	\$1,950.29
103	\$1,897.25	\$1,912.43	\$1,927.73	\$1,943.15	\$1,958.70	\$1,974.37
104	\$1,919.90	\$1,935.26	\$1,950.74	\$1,966.34	\$1,982.07	\$1,997.93
105	\$1,942.90	\$1,958.44	\$1,974.11	\$1,989.90	\$2,005.82	\$2,021.87
106	\$1,965.93	\$1,981.66	\$1,997.51	\$2,013.49	\$2,029.60	\$2,045.83
107	\$1,989.00	\$2,004.91	\$2,020.95	\$2,037.12	\$2,053.42	\$2,069.84
108	\$2,012.10	\$2,028.20	\$2,044.43	\$2,060.78	\$2,077.27	\$2,093.89
109	\$2,035.33	\$2,051.61	\$2,068.03	\$2,084.57	\$2,101.25	\$2,118.06
110	\$2,058.55	\$2,075.01	\$2,091.61	\$2,108.35	\$2,125.21	\$2,142.21
111	\$2,081.85	\$2,098.51	\$2,115.29	\$2,132.22	\$2,149.27	\$2,166.47
112	\$2,105.18	\$2,122.02	\$2,139.00	\$2,156.11	\$2,173.36	\$2,190.74
113	\$2,128.59	\$2,145.62	\$2,162.78	\$2,180.08	\$2,197.52	\$2,215.11
114	\$2,152.04	\$2,169.25	\$2,186.61	\$2,204.10	\$2,221.73	\$2,239.51
115	\$2,175.59	\$2,192.99	\$2,210.54	\$2,228.22	\$2,246.05	\$2,264.02
116	\$2,199.14	\$2,216.73	\$2,234.47	\$2,252.34	\$2,270.36	\$2,288.53
117	\$2,222.75	\$2,240.54	\$2,258.46	\$2,276.53	\$2,294.74	\$2,313.10
118	\$2,246.43	\$2,264.40	\$2,282.52	\$2,300.78	\$2,319.18	\$2,337.74
119	\$2,270.15	\$2,288.32	\$2,306.62	\$2,325.07	\$2,343.68	\$2,362.42
120	\$2,293.97	\$2,312.32	\$2,330.82	\$2,349.47	\$2,368.26	\$2,387.21
121	\$2,317.77	\$2,336.31	\$2,355.00	\$2,373.84	\$2,392.83	\$2,411.97
122	\$2,341.67	\$2,360.40	\$2,379.28	\$2,398.32	\$2,417.50	\$2,436.84
123	\$2,365.65	\$2,384.57	\$2,403.65	\$2,422.88	\$2,442.26	\$2,461.80

Comercial	Enero Febrero	Marzo Abril	Mayo Junio	Julio Agosto	Septiembre Octubre	Noviembre Diciembre
Cuota base	\$175.00	\$176.40	\$177.81	\$179.23	\$180.67	\$182.11

A la cuota base se le sumará el importe de acuerdo al consumo del usuario conforme la siguiente tabla:

Consumo M3	Enero Febrero	Marzo Abril	Mayo Junio	Julio Agosto	Septiembre Octubre	Noviembre Diciembre
124	\$2,389.62	\$2,408.73	\$2,428.00	\$2,447.43	\$2,467.01	\$2,486.74
125	\$2,413.70	\$2,433.01	\$2,452.47	\$2,472.09	\$2,491.87	\$2,511.80
126	\$2,437.80	\$2,457.30	\$2,476.96	\$2,496.78	\$2,516.75	\$2,536.89
127	\$2,461.99	\$2,481.68	\$2,501.53	\$2,521.55	\$2,541.72	\$2,562.05
128	\$2,486.18	\$2,506.07	\$2,526.12	\$2,546.33	\$2,566.70	\$2,587.23
129	\$2,510.46	\$2,530.54	\$2,550.78	\$2,571.19	\$2,591.76	\$2,612.49
130	\$2,534.80	\$2,555.08	\$2,575.52	\$2,596.13	\$2,616.90	\$2,637.83
131	\$2,559.18	\$2,579.65	\$2,600.29	\$2,621.09	\$2,642.06	\$2,663.20
132	\$2,583.61	\$2,604.28	\$2,625.11	\$2,646.11	\$2,667.28	\$2,688.62
133	\$2,608.13	\$2,629.00	\$2,650.03	\$2,671.23	\$2,692.60	\$2,714.14
134	\$2,632.67	\$2,653.73	\$2,674.96	\$2,696.36	\$2,717.93	\$2,739.68
135	\$2,657.26	\$2,678.52	\$2,699.95	\$2,721.55	\$2,743.32	\$2,765.27
136	\$2,681.92	\$2,703.37	\$2,725.00	\$2,746.80	\$2,768.77	\$2,790.92
137	\$2,706.67	\$2,728.33	\$2,750.15	\$2,772.15	\$2,794.33	\$2,816.69
138	\$2,731.39	\$2,753.24	\$2,775.27	\$2,797.47	\$2,819.85	\$2,842.41
139	\$2,756.25	\$2,778.30	\$2,800.52	\$2,822.93	\$2,845.51	\$2,868.27
140	\$2,781.12	\$2,803.37	\$2,825.80	\$2,848.41	\$2,871.19	\$2,894.16
141	\$2,806.02	\$2,828.47	\$2,851.10	\$2,873.91	\$2,896.90	\$2,920.07
142	\$2,831.04	\$2,853.69	\$2,876.52	\$2,899.53	\$2,922.73	\$2,946.11
143	\$2,856.07	\$2,878.92	\$2,901.95	\$2,925.17	\$2,948.57	\$2,972.16
144	\$2,881.20	\$2,904.24	\$2,927.48	\$2,950.90	\$2,974.51	\$2,998.30
145	\$2,906.32	\$2,929.57	\$2,953.01	\$2,976.63	\$3,000.44	\$3,024.45
146	\$2,931.55	\$2,955.01	\$2,978.65	\$3,002.47	\$3,026.49	\$3,050.71
147	\$2,956.81	\$2,980.46	\$3,004.31	\$3,028.34	\$3,052.57	\$3,076.99
148	\$2,982.12	\$3,005.98	\$3,030.03	\$3,054.27	\$3,078.70	\$3,103.33
149	\$3,007.48	\$3,031.54	\$3,055.79	\$3,080.24	\$3,104.88	\$3,129.72
150	\$3,032.94	\$3,057.20	\$3,081.66	\$3,106.32	\$3,131.17	\$3,156.22
151	\$3,058.40	\$3,082.87	\$3,107.53	\$3,132.39	\$3,157.45	\$3,182.71
152	\$3,083.92	\$3,108.59	\$3,133.46	\$3,158.53	\$3,183.80	\$3,209.27
153	\$3,109.58	\$3,134.46	\$3,159.54	\$3,184.81	\$3,210.29	\$3,235.97
154	\$3,135.17	\$3,160.25	\$3,185.53	\$3,211.01	\$3,236.70	\$3,262.59

José Antonio O. C. A.

C. A. B.

Comercial	Enero Febrero	Marzo Abril	Mayo Junio	Julio Agosto	Septiembre Octubre	Noviembre Diciembre
Cuota base	\$175.00	\$176.40	\$177.81	\$179.23	\$180.67	\$182.11

A la cuota base se le sumará el importe de acuerdo al consumo del usuario conforme la siguiente tabla:

Consumo M3	Enero Febrero	Marzo Abril	Mayo Junio	Julio Agosto	Septiembre Octubre	Noviembre Diciembre
155	\$3,160.90	\$3,186.19	\$3,211.68	\$3,237.37	\$3,263.27	\$3,289.38
156	\$3,186.65	\$3,212.15	\$3,237.85	\$3,263.75	\$3,289.86	\$3,316.18
157	\$3,212.45	\$3,238.15	\$3,264.06	\$3,290.17	\$3,316.49	\$3,343.02
158	\$3,238.31	\$3,264.21	\$3,290.33	\$3,316.65	\$3,343.18	\$3,369.93
159	\$3,264.25	\$3,290.36	\$3,316.68	\$3,343.22	\$3,369.96	\$3,396.92
160	\$3,290.20	\$3,316.52	\$3,343.05	\$3,369.79	\$3,396.75	\$3,423.93
161	\$3,316.29	\$3,342.82	\$3,369.56	\$3,396.52	\$3,423.69	\$3,451.08
162	\$3,342.34	\$3,369.08	\$3,396.03	\$3,423.20	\$3,450.58	\$3,478.19
163	\$3,368.49	\$3,395.44	\$3,422.60	\$3,449.98	\$3,477.58	\$3,505.40
164	\$3,394.68	\$3,421.84	\$3,449.22	\$3,476.81	\$3,504.62	\$3,532.66
165	\$3,420.93	\$3,448.30	\$3,475.88	\$3,503.69	\$3,531.72	\$3,559.97
166	\$3,447.25	\$3,474.83	\$3,502.63	\$3,530.65	\$3,558.90	\$3,587.37
167	\$3,473.64	\$3,501.43	\$3,529.44	\$3,557.68	\$3,586.14	\$3,614.83
168	\$3,500.04	\$3,528.04	\$3,556.26	\$3,584.71	\$3,613.39	\$3,642.30
169	\$3,526.52	\$3,554.73	\$3,583.17	\$3,611.83	\$3,640.73	\$3,669.85
170	\$3,553.04	\$3,581.46	\$3,610.11	\$3,639.00	\$3,668.11	\$3,697.45
171	\$3,579.62	\$3,608.26	\$3,637.12	\$3,666.22	\$3,695.55	\$3,725.11
172	\$3,606.26	\$3,635.11	\$3,664.19	\$3,693.51	\$3,723.06	\$3,752.84
173	\$3,632.94	\$3,662.00	\$3,691.29	\$3,720.83	\$3,750.59	\$3,780.60
174	\$3,659.71	\$3,688.99	\$3,718.50	\$3,748.25	\$3,778.23	\$3,808.46
175	\$3,686.55	\$3,716.04	\$3,745.77	\$3,775.73	\$3,805.94	\$3,836.39
176	\$3,713.35	\$3,743.06	\$3,773.00	\$3,803.19	\$3,833.61	\$3,864.28
177	\$3,740.33	\$3,770.25	\$3,800.42	\$3,830.82	\$3,861.47	\$3,892.36
178	\$3,767.27	\$3,797.41	\$3,827.79	\$3,858.41	\$3,889.28	\$3,920.39
179	\$3,794.28	\$3,824.63	\$3,855.23	\$3,886.07	\$3,917.16	\$3,948.50
180	\$3,821.42	\$3,851.99	\$3,882.81	\$3,913.87	\$3,945.18	\$3,976.74
181	\$3,848.53	\$3,879.32	\$3,910.36	\$3,941.64	\$3,973.17	\$4,004.96
182	\$3,875.72	\$3,906.72	\$3,937.98	\$3,969.48	\$4,001.23	\$4,033.24
183	\$3,902.97	\$3,934.19	\$3,965.67	\$3,997.39	\$4,029.37	\$4,061.61
184	\$3,930.27	\$3,961.71	\$3,993.40	\$4,025.35	\$4,057.55	\$4,090.01
185	\$3,957.63	\$3,989.29	\$4,021.21	\$4,053.38	\$4,085.80	\$4,118.49

	Enero	Marzo	Mayo	Julio	Septiembre	Noviembre
Comercial	Febrero	Abril	Junio	Agosto	Octubre	Diciembre
Cuota base	\$175.00	\$176.40	\$177.81	\$179.23	\$180.67	\$182.11

A la cuota base se le sumará el importe de acuerdo al consumo del usuario conforme la siguiente tabla:

Consumo M3	Enero	Marzo	Mayo	Julio	Septiembre	Noviembre
	Febrero	Abril	Junio	Agosto	Octubre	Diciembre
186	\$3,985.05	\$4,016.93	\$4,049.07	\$4,081.46	\$4,114.11	\$4,147.02
187	\$4,012.52	\$4,044.62	\$4,076.98	\$4,109.59	\$4,142.47	\$4,175.61
188	\$4,040.05	\$4,072.37	\$4,104.95	\$4,137.79	\$4,170.89	\$4,204.26
189	\$4,067.64	\$4,100.18	\$4,132.98	\$4,166.05	\$4,199.37	\$4,232.97
190	\$4,095.23	\$4,127.99	\$4,161.02	\$4,194.30	\$4,227.86	\$4,261.68
191	\$4,122.92	\$4,155.91	\$4,189.15	\$4,222.67	\$4,256.45	\$4,290.50
192	\$4,150.72	\$4,183.92	\$4,217.40	\$4,251.13	\$4,285.14	\$4,319.42
193	\$4,178.51	\$4,211.94	\$4,245.64	\$4,279.60	\$4,313.84	\$4,348.35
194	\$4,206.62	\$4,240.28	\$4,274.20	\$4,308.39	\$4,342.86	\$4,377.60
195	\$4,234.28	\$4,268.15	\$4,302.30	\$4,336.71	\$4,371.41	\$4,406.38
196	\$4,262.23	\$4,296.33	\$4,330.70	\$4,365.35	\$4,400.27	\$4,435.47
197	\$4,290.26	\$4,324.59	\$4,359.18	\$4,394.06	\$4,429.21	\$4,464.64
198	\$4,318.37	\$4,352.91	\$4,387.74	\$4,422.84	\$4,458.22	\$4,493.89
199	\$4,346.48	\$4,381.25	\$4,416.30	\$4,451.63	\$4,487.24	\$4,523.14
200	\$4,374.67	\$4,409.67	\$4,444.94	\$4,480.50	\$4,516.35	\$4,552.48

En consumos mayores a 200 m3 se cobrará cada metro cúbico al precio siguiente y al importe que resulte se le sumará la cuota base.

Más de	Enero	Marzo	Mayo	Julio	Septiembre	Noviembre
200	Febrero	Abril	Junio	Agosto	Octubre	Diciembre
Precio por M3	\$21.90	\$22.08	\$22.26	\$22.43	\$22.61	\$22.79

Se entenderá por giro comercial y de servicios a todos los establecimientos dedicados al comercio o prestación de servicios al público.

c) Uso industrial:

[Handwritten signatures and marks]

Industrial	Enero Febrero	Marzo Abril	Mayo Junio	Julio Agosto	Septiembre Octubre	Noviembre Diciembre
Cuota base	\$209.00	\$210.67	\$212.36	\$214.06	\$215.77	\$217.49
A la cuota base se le sumará el importe de acuerdo al consumo del usuario conforme la siguiente tabla						
Consumo M3	Enero Febrero	Marzo Abril	Mayo Junio	Julio Agosto	Septiembre Octubre	Noviembre Diciembre
0	\$0.00	\$0.00	\$0.00	\$0.00	\$0.00	\$0.00
1	\$2.90	\$2.92	\$2.95	\$2.97	\$2.99	\$3.02
2	\$5.84	\$5.89	\$5.93	\$5.98	\$6.03	\$6.08
3	\$8.82	\$8.89	\$8.96	\$9.03	\$9.11	\$9.18
4	\$11.84	\$11.93	\$12.03	\$12.13	\$12.22	\$12.32
5	\$14.90	\$15.02	\$15.14	\$15.26	\$15.38	\$15.51
6	\$18.00	\$18.14	\$18.29	\$18.44	\$18.58	\$18.73
7	\$21.14	\$21.31	\$21.48	\$21.65	\$21.82	\$22.00
8	\$24.32	\$24.51	\$24.71	\$24.91	\$25.11	\$25.31
9	\$27.54	\$27.76	\$27.98	\$28.21	\$28.43	\$28.66
10	\$30.80	\$31.05	\$31.29	\$31.55	\$31.80	\$32.05
11	\$34.10	\$34.37	\$34.65	\$34.92	\$35.20	\$35.49
12	\$37.44	\$37.74	\$38.04	\$38.35	\$38.65	\$38.96
13	\$40.82	\$41.15	\$41.48	\$41.81	\$42.14	\$42.48
14	\$44.24	\$44.59	\$44.95	\$45.31	\$45.67	\$46.04
15	\$47.70	\$48.08	\$48.47	\$48.85	\$49.24	\$49.64
16	\$51.20	\$51.61	\$52.02	\$52.44	\$52.86	\$53.28
17	\$54.74	\$55.18	\$55.62	\$56.06	\$56.51	\$56.96
18	\$58.32	\$58.79	\$59.26	\$59.73	\$60.21	\$60.69
19	\$61.94	\$62.44	\$62.94	\$63.44	\$63.95	\$64.46
20	\$65.60	\$66.12	\$66.65	\$67.19	\$67.72	\$68.27
21	\$79.19	\$79.83	\$80.47	\$81.11	\$81.76	\$82.41
22	\$93.32	\$94.06	\$94.81	\$95.57	\$96.34	\$97.11
23	\$107.50	\$108.36	\$109.23	\$110.10	\$110.98	\$111.87
24	\$121.70	\$122.68	\$123.66	\$124.65	\$125.64	\$126.65
25	\$135.96	\$137.04	\$138.14	\$139.25	\$140.36	\$141.48
26	\$150.25	\$151.46	\$152.67	\$153.89	\$155.12	\$156.36
27	\$164.58	\$165.90	\$167.22	\$168.56	\$169.91	\$171.27
28	\$178.93	\$180.36	\$181.80	\$183.26	\$184.72	\$186.20
29	\$193.33	\$194.87	\$196.43	\$198.01	\$199.59	\$201.19
30	\$207.78	\$209.44	\$211.12	\$212.81	\$214.51	\$216.22
31	\$222.25	\$224.03	\$225.82	\$227.63	\$229.45	\$231.28

Industrial	Enero Febrero	Marzo Abril	Mayo Junio	Julio Agosto	Septiembre Octubre	Noviembre Diciembre
Cuota base	\$209.00	\$210.67	\$212.36	\$214.06	\$215.77	\$217.49
A la cuota base se le sumará el importe de acuerdo al consumo del usuario conforme la siguiente tabla						
Consumo M3	Enero Febrero	Marzo Abril	Mayo Junio	Julio Agosto	Septiembre Octubre	Noviembre Diciembre
32	\$236.78	\$238.68	\$240.59	\$242.51	\$244.45	\$246.41
33	\$251.31	\$253.32	\$255.34	\$257.39	\$259.45	\$261.52
34	\$265.91	\$268.04	\$270.18	\$272.35	\$274.52	\$276.72
35	\$280.52	\$282.76	\$285.02	\$287.30	\$289.60	\$291.92
36	\$295.19	\$297.55	\$299.93	\$302.33	\$304.74	\$307.18
37	\$309.87	\$312.35	\$314.85	\$317.37	\$319.91	\$322.47
38	\$324.61	\$327.21	\$329.83	\$332.47	\$335.13	\$337.81
39	\$339.39	\$342.11	\$344.84	\$347.60	\$350.38	\$353.19
40	\$354.22	\$357.06	\$359.91	\$362.79	\$365.70	\$368.62
41	\$369.07	\$372.02	\$375.00	\$378.00	\$381.02	\$384.07
42	\$383.97	\$387.04	\$390.14	\$393.26	\$396.41	\$399.58
43	\$398.86	\$402.06	\$405.27	\$408.51	\$411.78	\$415.08
44	\$413.84	\$417.15	\$420.49	\$423.85	\$427.24	\$430.66
45	\$428.87	\$432.30	\$435.76	\$439.24	\$442.76	\$446.30
46	\$443.91	\$447.46	\$451.04	\$454.65	\$458.28	\$461.95
47	\$458.97	\$462.64	\$466.34	\$470.07	\$473.83	\$477.62
48	\$474.09	\$477.88	\$481.70	\$485.56	\$489.44	\$493.35
49	\$489.22	\$493.13	\$497.08	\$501.05	\$505.06	\$509.10
50	\$504.42	\$508.45	\$512.52	\$516.62	\$520.76	\$524.92
51	\$519.66	\$523.82	\$528.01	\$532.24	\$536.49	\$540.78
52	\$534.92	\$539.20	\$543.51	\$547.86	\$552.24	\$556.66
53	\$550.22	\$554.63	\$559.06	\$563.53	\$568.04	\$572.59
54	\$565.55	\$570.07	\$574.63	\$579.23	\$583.87	\$588.54
55	\$580.92	\$585.56	\$590.25	\$594.97	\$599.73	\$604.53
56	\$596.35	\$601.12	\$605.93	\$610.77	\$615.66	\$620.59
57	\$611.80	\$616.69	\$621.62	\$626.60	\$631.61	\$636.66
58	\$627.28	\$632.30	\$637.35	\$642.45	\$647.59	\$652.77
59	\$642.82	\$647.96	\$653.15	\$658.37	\$663.64	\$668.95
60	\$660.07	\$665.35	\$670.68	\$676.04	\$681.45	\$686.90
61	\$679.75	\$685.18	\$690.67	\$696.19	\$701.76	\$707.37
62	\$699.72	\$705.32	\$710.96	\$716.65	\$722.38	\$728.16
63	\$719.86	\$725.62	\$731.43	\$737.28	\$743.18	\$749.12

C.A. 15

Industrial	Enero Febrero	Marzo Abril	Mayo Junio	Julio Agosto	Septiembre Octubre	Noviembre Diciembre
Cuota base	\$209.00	\$210.67	\$212.36	\$214.06	\$215.77	\$217.49
A la cuota base se le sumará el importe de acuerdo al consumo del usuario conforme la siguiente tabla						
Consumo M3	Enero Febrero	Marzo Abril	Mayo Junio	Julio Agosto	Septiembre Octubre	Noviembre Diciembre
64	\$740.24	\$746.16	\$752.13	\$758.15	\$764.21	\$770.32
65	\$760.73	\$766.82	\$772.96	\$779.14	\$785.37	\$791.65
66	\$781.44	\$787.69	\$793.99	\$800.34	\$806.75	\$813.20
67	\$802.32	\$808.73	\$815.20	\$821.73	\$828.30	\$834.93
68	\$823.37	\$829.96	\$836.60	\$843.29	\$850.03	\$856.83
69	\$844.60	\$851.35	\$858.16	\$865.03	\$871.95	\$878.93
70	\$866.02	\$872.95	\$879.93	\$886.97	\$894.07	\$901.22
71	\$887.61	\$894.71	\$901.87	\$909.08	\$916.36	\$923.69
72	\$909.36	\$916.64	\$923.97	\$931.36	\$938.81	\$946.32
73	\$931.31	\$938.76	\$946.27	\$953.84	\$961.47	\$969.17
74	\$953.43	\$961.05	\$968.74	\$976.49	\$984.30	\$992.18
75	\$975.74	\$983.54	\$991.41	\$999.34	\$1,007.34	\$1,015.40
76	\$998.18	\$1,006.17	\$1,014.22	\$1,022.33	\$1,030.51	\$1,038.75
77	\$1,020.87	\$1,029.04	\$1,037.27	\$1,045.57	\$1,053.93	\$1,062.36
78	\$1,043.69	\$1,052.04	\$1,060.45	\$1,068.94	\$1,077.49	\$1,086.11
79	\$1,066.71	\$1,075.24	\$1,083.84	\$1,092.51	\$1,101.25	\$1,110.06
80	\$1,089.91	\$1,098.63	\$1,107.42	\$1,116.28	\$1,125.21	\$1,134.21
81	\$1,113.14	\$1,122.04	\$1,131.02	\$1,140.07	\$1,149.19	\$1,158.38
82	\$1,136.56	\$1,145.65	\$1,154.82	\$1,164.06	\$1,173.37	\$1,182.76
83	\$1,160.15	\$1,169.43	\$1,178.78	\$1,188.21	\$1,197.72	\$1,207.30
84	\$1,183.92	\$1,193.39	\$1,202.94	\$1,212.56	\$1,222.26	\$1,232.04
85	\$1,207.85	\$1,217.51	\$1,227.25	\$1,237.07	\$1,246.96	\$1,256.94
86	\$1,231.96	\$1,241.82	\$1,251.75	\$1,261.76	\$1,271.86	\$1,282.03
87	\$1,256.25	\$1,266.30	\$1,276.43	\$1,286.64	\$1,296.93	\$1,307.31
88	\$1,280.73	\$1,290.98	\$1,301.30	\$1,311.71	\$1,322.21	\$1,332.79
89	\$1,305.35	\$1,315.79	\$1,326.32	\$1,336.93	\$1,347.62	\$1,358.40
90	\$1,330.16	\$1,340.80	\$1,351.53	\$1,362.34	\$1,373.24	\$1,384.22
91	\$1,355.16	\$1,366.00	\$1,376.93	\$1,387.94	\$1,399.05	\$1,410.24
92	\$1,380.32	\$1,391.36	\$1,402.49	\$1,413.71	\$1,425.02	\$1,436.42
93	\$1,405.66	\$1,416.90	\$1,428.24	\$1,439.67	\$1,451.18	\$1,462.79
94	\$1,431.16	\$1,442.61	\$1,454.15	\$1,465.79	\$1,477.51	\$1,489.33
95	\$1,456.85	\$1,468.50	\$1,480.25	\$1,492.09	\$1,504.03	\$1,516.06

Industrial	Enero Febrero	Marzo Abril	Mayo Junio	Julio Agosto	Septiembre Octubre	Noviembre Diciembre
Cuota base	\$209.00	\$210.67	\$212.36	\$214.06	\$215.77	\$217.49

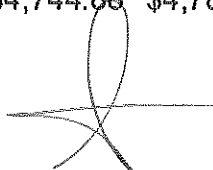



A la cuota base se le sumará el importe de acuerdo al consumo del usuario conforme la siguiente tabla

Consumo M3	Enero Febrero	Marzo Abril	Mayo Junio	Julio Agosto	Septiembre Octubre	Noviembre Diciembre
96	\$1,482.69	\$1,494.55	\$1,506.51	\$1,518.56	\$1,530.71	\$1,542.96
97	\$1,508.73	\$1,520.80	\$1,532.97	\$1,545.23	\$1,557.59	\$1,570.05
98	\$1,534.98	\$1,547.26	\$1,559.63	\$1,572.11	\$1,584.69	\$1,597.36
99	\$1,561.36	\$1,573.85	\$1,586.45	\$1,599.14	\$1,611.93	\$1,624.83
100	\$1,587.92	\$1,600.62	\$1,613.43	\$1,626.33	\$1,639.34	\$1,652.46
101	\$1,614.65	\$1,627.56	\$1,640.58	\$1,653.71	\$1,666.94	\$1,680.27
102	\$1,641.56	\$1,654.69	\$1,667.93	\$1,681.27	\$1,694.72	\$1,708.28
103	\$1,668.65	\$1,682.00	\$1,695.45	\$1,709.02	\$1,722.69	\$1,736.47
104	\$1,695.91	\$1,709.48	\$1,723.16	\$1,736.94	\$1,750.84	\$1,764.84
105	\$1,723.35	\$1,737.14	\$1,751.04	\$1,765.04	\$1,779.16	\$1,793.40
106	\$1,750.94	\$1,764.94	\$1,779.06	\$1,793.30	\$1,807.64	\$1,822.10
107	\$1,778.77	\$1,793.00	\$1,807.34	\$1,821.80	\$1,836.37	\$1,851.06
108	\$1,806.74	\$1,821.19	\$1,835.76	\$1,850.45	\$1,865.25	\$1,880.18
109	\$1,835.06	\$1,849.74	\$1,864.53	\$1,879.45	\$1,894.49	\$1,909.64
110	\$1,863.18	\$1,878.09	\$1,893.12	\$1,908.26	\$1,923.53	\$1,938.91
111	\$1,891.64	\$1,906.78	\$1,922.03	\$1,937.41	\$1,952.91	\$1,968.53
112	\$1,920.35	\$1,935.71	\$1,951.20	\$1,966.81	\$1,982.54	\$1,998.40
113	\$1,949.40	\$1,964.99	\$1,980.71	\$1,996.56	\$2,012.53	\$2,028.63
114	\$1,978.19	\$1,994.02	\$2,009.97	\$2,026.05	\$2,042.26	\$2,058.60
115	\$2,007.40	\$2,023.45	\$2,039.64	\$2,055.96	\$2,072.41	\$2,088.99
116	\$2,036.75	\$2,053.04	\$2,069.47	\$2,086.02	\$2,102.71	\$2,119.53
117	\$2,066.30	\$2,082.83	\$2,099.49	\$2,116.29	\$2,133.22	\$2,150.29
118	\$2,096.05	\$2,112.82	\$2,129.72	\$2,146.76	\$2,163.93	\$2,181.24
119	\$2,125.96	\$2,142.97	\$2,160.11	\$2,177.39	\$2,194.81	\$2,212.37
120	\$2,156.02	\$2,173.27	\$2,190.66	\$2,208.18	\$2,225.85	\$2,243.66
121	\$2,186.27	\$2,203.76	\$2,221.39	\$2,239.16	\$2,257.07	\$2,275.13
122	\$2,216.68	\$2,234.41	\$2,252.29	\$2,270.31	\$2,288.47	\$2,306.78
123	\$2,247.29	\$2,265.27	\$2,283.39	\$2,301.66	\$2,320.07	\$2,338.63
124	\$2,278.07	\$2,296.29	\$2,314.66	\$2,333.18	\$2,351.85	\$2,370.66
125	\$2,309.05	\$2,327.52	\$2,346.14	\$2,364.91	\$2,383.83	\$2,402.90
126	\$2,340.17	\$2,358.89	\$2,377.76	\$2,396.78	\$2,415.96	\$2,435.28
127	\$2,371.50	\$2,390.47	\$2,409.60	\$2,428.87	\$2,448.30	\$2,467.89

Industrial	Enero Febrero	Marzo Abril	Mayo Junio	Julio Agosto	Septiembre Octubre	Noviembre Diciembre
Cuota base	\$209.00	\$210.67	\$212.36	\$214.06	\$215.77	\$217.49
A la cuota base se le sumará el importe de acuerdo al consumo del usuario conforme la siguiente tabla						
Consumo M3	Enero Febrero	Marzo Abril	Mayo Junio	Julio Agosto	Septiembre Octubre	Noviembre Diciembre
128	\$2,402.99	\$2,422.21	\$2,441.59	\$2,461.12	\$2,480.81	\$2,500.66
129	\$2,434.65	\$2,454.13	\$2,473.76	\$2,493.55	\$2,513.50	\$2,533.61
130	\$2,466.50	\$2,486.23	\$2,506.12	\$2,526.17	\$2,546.38	\$2,566.75
131	\$2,498.52	\$2,518.51	\$2,538.66	\$2,558.97	\$2,579.44	\$2,600.07
132	\$2,530.72	\$2,550.96	\$2,571.37	\$2,591.94	\$2,612.68	\$2,633.58
133	\$2,563.09	\$2,583.60	\$2,604.26	\$2,625.10	\$2,646.10	\$2,667.27
134	\$2,595.62	\$2,616.38	\$2,637.31	\$2,658.41	\$2,679.68	\$2,701.12
135	\$2,628.36	\$2,649.39	\$2,670.58	\$2,691.95	\$2,713.48	\$2,735.19
136	\$2,661.25	\$2,682.54	\$2,704.00	\$2,725.63	\$2,747.44	\$2,769.42
137	\$2,694.33	\$2,715.89	\$2,737.61	\$2,759.52	\$2,781.59	\$2,803.84
138	\$2,727.58	\$2,749.40	\$2,771.40	\$2,793.57	\$2,815.92	\$2,838.44
139	\$2,761.03	\$2,783.11	\$2,805.38	\$2,827.82	\$2,850.44	\$2,873.25
140	\$2,794.64	\$2,817.00	\$2,839.54	\$2,862.25	\$2,885.15	\$2,908.23
141	\$2,828.40	\$2,851.03	\$2,873.83	\$2,896.82	\$2,920.00	\$2,943.36
142	\$2,862.39	\$2,885.29	\$2,908.37	\$2,931.64	\$2,955.09	\$2,978.73
143	\$2,896.53	\$2,919.70	\$2,943.06	\$2,966.61	\$2,990.34	\$3,014.26
144	\$2,930.84	\$2,954.29	\$2,977.92	\$3,001.75	\$3,025.76	\$3,049.97
145	\$2,965.33	\$2,989.05	\$3,012.96	\$3,037.06	\$3,061.36	\$3,085.85
146	\$3,000.01	\$3,024.01	\$3,048.20	\$3,072.58	\$3,097.16	\$3,121.94
147	\$3,034.87	\$3,059.15	\$3,083.62	\$3,108.29	\$3,133.16	\$3,158.22
148	\$3,069.89	\$3,094.45	\$3,119.21	\$3,144.16	\$3,169.31	\$3,194.67
149	\$3,105.11	\$3,129.95	\$3,154.99	\$3,180.23	\$3,205.67	\$3,231.31
150	\$3,140.50	\$3,165.62	\$3,190.95	\$3,216.47	\$3,242.21	\$3,268.14
151	\$3,176.07	\$3,201.48	\$3,227.09	\$3,252.91	\$3,278.93	\$3,305.17
152	\$3,211.77	\$3,237.47	\$3,263.37	\$3,289.48	\$3,315.79	\$3,342.32
153	\$3,247.72	\$3,273.70	\$3,299.89	\$3,326.29	\$3,352.90	\$3,379.73
154	\$3,283.83	\$3,310.10	\$3,336.58	\$3,363.28	\$3,390.18	\$3,417.30
155	\$3,320.09	\$3,346.65	\$3,373.42	\$3,400.41	\$3,427.61	\$3,455.03
156	\$3,356.53	\$3,383.38	\$3,410.45	\$3,437.73	\$3,465.24	\$3,492.96
157	\$3,393.17	\$3,420.31	\$3,447.68	\$3,475.26	\$3,503.06	\$3,531.08
158	\$3,429.97	\$3,457.41	\$3,485.07	\$3,512.95	\$3,541.05	\$3,569.38
159	\$3,466.97	\$3,494.70	\$3,522.66	\$3,550.84	\$3,579.25	\$3,607.88

C.A.B

Industrial	Enero Febrero	Marzo Abril	Mayo Junio	Julio Agosto	Septiembre Octubre	Noviembre Diciembre
Cuota base	\$209.00	\$210.67	\$212.36	\$214.06	\$215.77	\$217.49
A la cuota base se le sumará el importe de acuerdo al consumo del usuario conforme la siguiente tabla						
Consumo M3	Enero Febrero	Marzo Abril	Mayo Junio	Julio Agosto	Septiembre Octubre	Noviembre Diciembre
160	\$3,504.14	\$3,532.17	\$3,560.43	\$3,588.91	\$3,617.62	\$3,646.57
161	\$3,541.46	\$3,569.79	\$3,598.35	\$3,627.13	\$3,656.15	\$3,685.40
162	\$3,578.99	\$3,607.62	\$3,636.48	\$3,665.57	\$3,694.90	\$3,724.46
163	\$3,616.66	\$3,645.59	\$3,674.75	\$3,704.15	\$3,733.79	\$3,763.66
164	\$3,654.56	\$3,683.80	\$3,713.27	\$3,742.97	\$3,772.92	\$3,803.10
165	\$3,692.61	\$3,722.15	\$3,751.93	\$3,781.94	\$3,812.20	\$3,842.70
166	\$3,730.86	\$3,760.71	\$3,790.80	\$3,821.12	\$3,851.69	\$3,882.50
167	\$3,769.28	\$3,799.44	\$3,829.83	\$3,860.47	\$3,891.35	\$3,922.49
168	\$3,807.89	\$3,838.35	\$3,869.06	\$3,900.01	\$3,931.21	\$3,962.66
169	\$3,846.64	\$3,877.41	\$3,908.43	\$3,939.70	\$3,971.21	\$4,002.98
170	\$3,885.59	\$3,916.67	\$3,948.01	\$3,979.59	\$4,011.43	\$4,043.52
171	\$3,924.72	\$3,956.12	\$3,987.77	\$4,019.67	\$4,051.83	\$4,084.24
172	\$3,964.01	\$3,995.73	\$4,027.69	\$4,059.91	\$4,092.39	\$4,125.13
173	\$4,003.49	\$4,035.52	\$4,067.81	\$4,100.35	\$4,133.15	\$4,166.22
174	\$4,043.17	\$4,075.51	\$4,108.12	\$4,140.98	\$4,174.11	\$4,207.50
175	\$4,083.00	\$4,115.66	\$4,148.59	\$4,181.78	\$4,215.23	\$4,248.95
176	\$4,123.04	\$4,156.02	\$4,189.27	\$4,222.78	\$4,256.56	\$4,290.62
177	\$4,163.22	\$4,196.52	\$4,230.09	\$4,263.93	\$4,298.05	\$4,332.43
178	\$4,203.61	\$4,237.24	\$4,271.14	\$4,305.31	\$4,339.75	\$4,374.47
179	\$4,244.17	\$4,278.13	\$4,312.35	\$4,346.85	\$4,381.63	\$4,416.68
180	\$4,284.91	\$4,319.19	\$4,353.74	\$4,388.57	\$4,423.68	\$4,459.07
181	\$4,326.02	\$4,360.63	\$4,395.51	\$4,430.68	\$4,466.12	\$4,501.85
182	\$4,366.90	\$4,401.83	\$4,437.05	\$4,472.54	\$4,508.33	\$4,544.39
183	\$4,408.19	\$4,443.46	\$4,479.00	\$4,514.84	\$4,550.96	\$4,587.36
184	\$4,449.66	\$4,485.26	\$4,521.14	\$4,557.31	\$4,593.77	\$4,630.52
185	\$4,491.30	\$4,527.23	\$4,563.45	\$4,599.96	\$4,636.76	\$4,673.85
186	\$4,533.11	\$4,569.37	\$4,605.93	\$4,642.78	\$4,679.92	\$4,717.36
187	\$4,575.10	\$4,611.70	\$4,648.60	\$4,685.79	\$4,723.27	\$4,761.06
188	\$4,617.29	\$4,654.23	\$4,691.46	\$4,729.00	\$4,766.83	\$4,804.96
189	\$4,659.62	\$4,696.90	\$4,734.48	\$4,772.35	\$4,810.53	\$4,849.02
190	\$4,702.15	\$4,739.77	\$4,777.69	\$4,815.91	\$4,854.44	\$4,893.27
191	\$4,744.88	\$4,782.84	\$4,821.10	\$4,859.67	\$4,898.55	\$4,937.73

Mixto	Enero Febrero	Marzo Abril	Mayo Junio	Julio Agosto	Septiembre Octubre	Noviembre Diciembre
Cuota base	\$157.38	\$158.64	\$159.91	\$161.19	\$162.48	\$163.78

A la cuota base se le sumará el importe de acuerdo al consumo del usuario conforme la siguiente tabla:

Consumo M3	Enero Febrero	Marzo Abril	Mayo Junio	Julio Agosto	Septiembre Octubre	Noviembre Diciembre
1	\$1.50	\$1.51	\$1.52	\$1.54	\$1.55	\$1.56
2	\$3.07	\$3.10	\$3.12	\$3.15	\$3.17	\$3.20
3	\$4.72	\$4.76	\$4.80	\$4.84	\$4.87	\$4.91
4	\$6.44	\$6.49	\$6.55	\$6.60	\$6.65	\$6.70
5	\$8.24	\$8.30	\$8.37	\$8.43	\$8.50	\$8.57
6	\$10.10	\$10.18	\$10.26	\$10.35	\$10.43	\$10.51
7	\$11.96	\$12.05	\$12.15	\$12.25	\$12.34	\$12.44
8	\$13.86	\$13.97	\$14.08	\$14.19	\$14.31	\$14.42
9	\$15.81	\$15.94	\$16.07	\$16.19	\$16.32	\$16.45
10	\$17.81	\$17.95	\$18.10	\$18.24	\$18.39	\$18.54
11	\$19.86	\$20.02	\$20.18	\$20.34	\$20.50	\$20.67
12	\$21.96	\$22.14	\$22.31	\$22.49	\$22.67	\$22.85
13	\$24.11	\$24.30	\$24.49	\$24.69	\$24.89	\$25.09
14	\$26.30	\$26.51	\$26.73	\$26.94	\$27.16	\$27.37
15	\$28.55	\$28.78	\$29.01	\$29.24	\$29.47	\$29.71
16	\$30.84	\$31.09	\$31.34	\$31.59	\$31.84	\$32.10
17	\$33.18	\$33.45	\$33.72	\$33.99	\$34.26	\$34.53
18	\$35.58	\$35.86	\$36.15	\$36.44	\$36.73	\$37.02
19	\$37.78	\$38.09	\$38.39	\$38.70	\$39.01	\$39.32
20	\$40.02	\$40.34	\$40.66	\$40.98	\$41.31	\$41.64
21	\$114.87	\$115.79	\$116.71	\$117.65	\$118.59	\$119.54
22	\$128.94	\$129.97	\$131.01	\$132.06	\$133.12	\$134.18
23	\$143.10	\$144.25	\$145.40	\$146.56	\$147.74	\$148.92
24	\$157.36	\$158.62	\$159.88	\$161.16	\$162.45	\$163.75
25	\$171.73	\$173.10	\$174.48	\$175.88	\$177.29	\$178.71
26	\$186.20	\$187.69	\$189.19	\$190.70	\$192.23	\$193.77
27	\$200.74	\$202.35	\$203.97	\$205.60	\$207.24	\$208.90
28	\$215.40	\$217.12	\$218.86	\$220.61	\$222.37	\$224.15
29	\$230.19	\$232.03	\$233.89	\$235.76	\$237.64	\$239.54
30	\$245.05	\$247.01	\$248.99	\$250.98	\$252.99	\$255.01
31	\$260.02	\$262.10	\$264.19	\$266.31	\$268.44	\$270.59

E.A.D

Mixto	Enero Febrero	Marzo Abril	Mayo Junio	Julio Agosto	Septiembre Octubre	Noviembre Diciembre
Cuota base	\$157.38	\$158.64	\$159.91	\$161.19	\$162.48	\$163.78

A la cuota base se le sumará el importe de acuerdo al consumo del usuario conforme la siguiente tabla:

Consumo M3	Enero Febrero	Marzo Abril	Mayo Junio	Julio Agosto	Septiembre Octubre	Noviembre Diciembre
32	\$275.06	\$277.26	\$279.47	\$281.71	\$283.96	\$286.23
33	\$290.24	\$292.56	\$294.90	\$297.26	\$299.64	\$302.03
34	\$305.55	\$308.00	\$310.46	\$312.95	\$315.45	\$317.97
35	\$320.88	\$323.45	\$326.03	\$328.64	\$331.27	\$333.92
36	\$336.39	\$339.08	\$341.80	\$344.53	\$347.29	\$350.06
37	\$351.96	\$354.77	\$357.61	\$360.47	\$363.35	\$366.26
38	\$367.67	\$370.61	\$373.58	\$376.57	\$379.58	\$382.62
39	\$383.44	\$386.51	\$389.60	\$392.72	\$395.86	\$399.03
40	\$399.32	\$402.52	\$405.74	\$408.99	\$412.26	\$415.56
41	\$415.33	\$418.65	\$422.00	\$425.38	\$428.78	\$432.21
42	\$431.11	\$434.56	\$438.04	\$441.54	\$445.07	\$448.63
43	\$447.07	\$450.64	\$454.25	\$457.88	\$461.54	\$465.24
44	\$462.98	\$466.68	\$470.42	\$474.18	\$477.97	\$481.80
45	\$479.11	\$482.94	\$486.80	\$490.70	\$494.62	\$498.58
46	\$495.24	\$499.20	\$503.19	\$507.22	\$511.28	\$515.37
47	\$511.49	\$515.58	\$519.71	\$523.87	\$528.06	\$532.28
48	\$527.82	\$532.04	\$536.30	\$540.59	\$544.91	\$549.27
49	\$544.24	\$548.59	\$552.98	\$557.40	\$561.86	\$566.36
50	\$560.77	\$565.25	\$569.78	\$574.33	\$578.93	\$583.56
51	\$577.37	\$581.99	\$586.65	\$591.34	\$596.07	\$600.84
52	\$594.04	\$598.79	\$603.58	\$608.41	\$613.27	\$618.18
53	\$610.85	\$615.73	\$620.66	\$625.62	\$630.63	\$635.67
54	\$627.68	\$632.70	\$637.76	\$642.86	\$648.00	\$653.19
55	\$644.89	\$650.05	\$655.25	\$660.49	\$665.77	\$671.10
56	\$661.67	\$666.96	\$672.29	\$677.67	\$683.09	\$688.56
57	\$678.78	\$684.21	\$689.69	\$695.21	\$700.77	\$706.37
58	\$695.99	\$701.55	\$707.17	\$712.82	\$718.53	\$724.27
59	\$713.31	\$719.02	\$724.77	\$730.57	\$736.41	\$742.30
60	\$730.71	\$736.55	\$742.44	\$748.38	\$754.37	\$760.41
61	\$747.36	\$753.34	\$759.37	\$765.44	\$771.57	\$777.74
62	\$764.37	\$770.48	\$776.65	\$782.86	\$789.12	\$795.43

Mixto	Enero Febrero	Marzo Abril	Mayo Junio	Julio Agosto	Septiembre Octubre	Noviembre Diciembre
Cuota base	\$157.38	\$158.64	\$159.91	\$161.19	\$162.48	\$163.78

A la cuota base se le sumará el importe de acuerdo al consumo del usuario conforme la siguiente tabla:

Consumo M3	Enero Febrero	Marzo Abril	Mayo Junio	Julio Agosto	Septiembre Octubre	Noviembre Diciembre
63	\$781.37	\$787.62	\$793.92	\$800.28	\$806.68	\$813.13
64	\$798.48	\$804.87	\$811.31	\$817.80	\$824.34	\$830.93
65	\$815.60	\$822.12	\$828.70	\$835.33	\$842.01	\$848.75
66	\$832.88	\$839.55	\$846.26	\$853.03	\$859.86	\$866.74
67	\$850.15	\$856.95	\$863.80	\$870.71	\$877.68	\$884.70
68	\$867.51	\$874.45	\$881.45	\$888.50	\$895.61	\$902.77
69	\$884.97	\$892.05	\$899.19	\$906.38	\$913.63	\$920.94
70	\$902.46	\$909.68	\$916.96	\$924.29	\$931.69	\$939.14
71	\$920.04	\$927.40	\$934.82	\$942.30	\$949.84	\$957.44
72	\$937.70	\$945.20	\$952.76	\$960.38	\$968.06	\$975.81
73	\$955.42	\$963.07	\$970.77	\$978.54	\$986.36	\$994.25
74	\$973.48	\$981.27	\$989.12	\$997.03	\$1,005.00	\$1,013.04
75	\$991.03	\$998.96	\$1,006.95	\$1,015.00	\$1,023.12	\$1,031.31
76	\$1,008.00	\$1,016.07	\$1,024.20	\$1,032.39	\$1,040.65	\$1,048.97
77	\$1,025.05	\$1,033.25	\$1,041.52	\$1,049.85	\$1,058.25	\$1,066.71
78	\$1,042.10	\$1,050.43	\$1,058.84	\$1,067.31	\$1,075.85	\$1,084.45
79	\$1,059.18	\$1,067.66	\$1,076.20	\$1,084.81	\$1,093.49	\$1,102.23
80	\$1,076.34	\$1,084.95	\$1,093.63	\$1,102.38	\$1,111.20	\$1,120.09
81	\$1,093.41	\$1,102.16	\$1,110.98	\$1,119.86	\$1,128.82	\$1,137.85
82	\$1,110.50	\$1,119.38	\$1,128.34	\$1,137.36	\$1,146.46	\$1,155.63
83	\$1,127.67	\$1,136.69	\$1,145.78	\$1,154.95	\$1,164.19	\$1,173.50
84	\$1,144.87	\$1,154.03	\$1,163.26	\$1,172.57	\$1,181.95	\$1,191.40
85	\$1,162.10	\$1,171.40	\$1,180.77	\$1,190.22	\$1,199.74	\$1,209.34
86	\$1,179.36	\$1,188.80	\$1,198.31	\$1,207.90	\$1,217.56	\$1,227.30
87	\$1,196.70	\$1,206.27	\$1,215.92	\$1,225.65	\$1,235.46	\$1,245.34
88	\$1,214.09	\$1,223.80	\$1,233.59	\$1,243.46	\$1,253.41	\$1,263.43
89	\$1,231.45	\$1,241.30	\$1,251.23	\$1,261.24	\$1,271.33	\$1,281.50
90	\$1,248.88	\$1,258.87	\$1,268.94	\$1,279.09	\$1,289.33	\$1,299.64
91	\$1,266.36	\$1,276.49	\$1,286.70	\$1,296.99	\$1,307.37	\$1,317.83
92	\$1,283.89	\$1,294.16	\$1,304.51	\$1,314.95	\$1,325.47	\$1,336.07
93	\$1,301.44	\$1,311.85	\$1,322.35	\$1,332.93	\$1,343.59	\$1,354.34

C.A.B.

Mixto	Enero Febrero	Marzo Abril	Mayo Junio	Julio Agosto	Septiembre Octubre	Noviembre Diciembre
Cuota base	\$157.38	\$158.64	\$159.91	\$161.19	\$162.48	\$163.78

A la cuota base se le sumará el importe de acuerdo al consumo del usuario conforme la siguiente tabla:

Consumo M3	Enero Febrero	Marzo Abril	Mayo Junio	Julio Agosto	Septiembre Octubre	Noviembre Diciembre
94	\$1,319.05	\$1,329.61	\$1,340.24	\$1,350.96	\$1,361.77	\$1,372.67
95	\$1,336.65	\$1,347.34	\$1,358.12	\$1,368.98	\$1,379.93	\$1,390.97
96	\$1,354.40	\$1,365.24	\$1,376.16	\$1,387.17	\$1,398.27	\$1,409.45
97	\$1,372.13	\$1,383.11	\$1,394.17	\$1,405.32	\$1,416.57	\$1,427.90
98	\$1,389.88	\$1,400.99	\$1,412.20	\$1,423.50	\$1,434.89	\$1,446.37
99	\$1,407.72	\$1,418.98	\$1,430.33	\$1,441.77	\$1,453.31	\$1,464.93
100	\$1,425.57	\$1,436.97	\$1,448.47	\$1,460.05	\$1,471.73	\$1,483.51
101	\$1,501.96	\$1,513.98	\$1,526.09	\$1,538.30	\$1,550.60	\$1,563.01
102	\$1,521.18	\$1,533.35	\$1,545.62	\$1,557.98	\$1,570.45	\$1,583.01
103	\$1,540.36	\$1,552.68	\$1,565.10	\$1,577.62	\$1,590.24	\$1,602.97
104	\$1,559.63	\$1,572.11	\$1,584.68	\$1,597.36	\$1,610.14	\$1,623.02
105	\$1,578.96	\$1,591.59	\$1,604.33	\$1,617.16	\$1,630.10	\$1,643.14
106	\$1,598.31	\$1,611.09	\$1,623.98	\$1,636.97	\$1,650.07	\$1,663.27
107	\$1,617.75	\$1,630.69	\$1,643.74	\$1,656.89	\$1,670.15	\$1,683.51
108	\$1,637.24	\$1,650.34	\$1,663.54	\$1,676.85	\$1,690.26	\$1,703.79
109	\$1,656.79	\$1,670.04	\$1,683.40	\$1,696.87	\$1,710.45	\$1,724.13
110	\$1,676.40	\$1,689.81	\$1,703.33	\$1,716.96	\$1,730.69	\$1,744.54
111	\$1,696.04	\$1,709.61	\$1,723.29	\$1,737.07	\$1,750.97	\$1,764.98
112	\$1,715.74	\$1,729.46	\$1,743.30	\$1,757.24	\$1,771.30	\$1,785.47
113	\$1,735.46	\$1,749.34	\$1,763.34	\$1,777.45	\$1,791.67	\$1,806.00
114	\$1,755.28	\$1,769.32	\$1,783.48	\$1,797.74	\$1,812.13	\$1,826.62
115	\$1,775.20	\$1,789.40	\$1,803.72	\$1,818.15	\$1,832.69	\$1,847.35
116	\$1,795.09	\$1,809.45	\$1,823.92	\$1,838.52	\$1,853.22	\$1,868.05
117	\$1,815.08	\$1,829.60	\$1,844.24	\$1,858.99	\$1,873.86	\$1,888.85
118	\$1,835.09	\$1,849.77	\$1,864.57	\$1,879.49	\$1,894.52	\$1,909.68
119	\$1,855.16	\$1,870.00	\$1,884.96	\$1,900.04	\$1,915.24	\$1,930.56
120	\$1,875.26	\$1,890.27	\$1,905.39	\$1,920.63	\$1,936.00	\$1,951.48
121	\$2,167.39	\$2,184.73	\$2,202.21	\$2,219.83	\$2,237.59	\$2,255.49
122	\$2,188.37	\$2,205.88	\$2,223.53	\$2,241.32	\$2,259.25	\$2,277.32
123	\$2,209.37	\$2,227.05	\$2,244.87	\$2,262.82	\$2,280.93	\$2,299.17
124	\$2,230.42	\$2,248.26	\$2,266.25	\$2,284.38	\$2,302.65	\$2,321.07

C.A.B

Mixto	Enero Febrero	Marzo Abril	Mayo Junio	Julio Agosto	Septiembre Octubre	Noviembre Diciembre
Cuota base	\$157.38	\$158.64	\$159.91	\$161.19	\$162.48	\$163.78

A la cuota base se le sumará el importe de acuerdo al consumo del usuario conforme la siguiente tabla:

Consumo M3	Enero Febrero	Marzo Abril	Mayo Junio	Julio Agosto	Septiembre Octubre	Noviembre Diciembre
125	\$2,251.46	\$2,269.47	\$2,287.63	\$2,305.93	\$2,324.38	\$2,342.97
126	\$2,272.58	\$2,290.76	\$2,309.08	\$2,327.55	\$2,346.18	\$2,364.94
127	\$2,293.68	\$2,312.03	\$2,330.53	\$2,349.17	\$2,367.96	\$2,386.91
128	\$2,314.85	\$2,333.37	\$2,352.03	\$2,370.85	\$2,389.82	\$2,408.93
129	\$2,336.01	\$2,354.70	\$2,373.54	\$2,392.53	\$2,411.67	\$2,430.96
130	\$2,357.22	\$2,376.08	\$2,395.09	\$2,414.25	\$2,433.56	\$2,453.03
131	\$2,378.51	\$2,397.54	\$2,416.72	\$2,436.05	\$2,455.54	\$2,475.19
132	\$2,399.76	\$2,418.96	\$2,438.31	\$2,457.82	\$2,477.48	\$2,497.30
133	\$2,421.33	\$2,440.70	\$2,460.22	\$2,479.91	\$2,499.75	\$2,519.74
134	\$2,442.38	\$2,461.92	\$2,481.62	\$2,501.47	\$2,521.48	\$2,541.65
135	\$2,463.75	\$2,483.46	\$2,503.33	\$2,523.36	\$2,543.54	\$2,563.89
136	\$2,485.13	\$2,505.01	\$2,525.05	\$2,545.25	\$2,565.61	\$2,586.13
137	\$2,506.58	\$2,526.63	\$2,546.85	\$2,567.22	\$2,587.76	\$2,608.46
138	\$2,528.03	\$2,548.25	\$2,568.64	\$2,589.18	\$2,609.90	\$2,630.78
139	\$2,549.49	\$2,569.89	\$2,590.45	\$2,611.17	\$2,632.06	\$2,653.12
140	\$2,570.99	\$2,591.55	\$2,612.29	\$2,633.19	\$2,654.25	\$2,675.49
141	\$2,592.52	\$2,613.26	\$2,634.17	\$2,655.24	\$2,676.49	\$2,697.90
142	\$2,614.06	\$2,634.97	\$2,656.05	\$2,677.30	\$2,698.72	\$2,720.31
143	\$2,635.69	\$2,656.78	\$2,678.03	\$2,699.46	\$2,721.05	\$2,742.82
144	\$2,657.30	\$2,678.56	\$2,699.99	\$2,721.59	\$2,743.36	\$2,765.31
145	\$2,678.94	\$2,700.37	\$2,721.98	\$2,743.75	\$2,765.70	\$2,787.83
146	\$2,700.63	\$2,722.24	\$2,744.02	\$2,765.97	\$2,788.10	\$2,810.40
147	\$2,722.36	\$2,744.13	\$2,766.09	\$2,788.22	\$2,810.52	\$2,833.01
148	\$2,744.10	\$2,766.05	\$2,788.18	\$2,810.49	\$2,832.97	\$2,855.63
149	\$2,765.85	\$2,787.98	\$2,810.28	\$2,832.77	\$2,855.43	\$2,878.27
150	\$2,787.70	\$2,810.00	\$2,832.48	\$2,855.14	\$2,877.98	\$2,901.01
151	\$2,809.49	\$2,831.97	\$2,854.63	\$2,877.46	\$2,900.48	\$2,923.69
152	\$2,831.35	\$2,854.00	\$2,876.83	\$2,899.85	\$2,923.05	\$2,946.43
153	\$2,853.24	\$2,876.06	\$2,899.07	\$2,922.26	\$2,945.64	\$2,969.21
154	\$2,875.18	\$2,898.18	\$2,921.36	\$2,944.73	\$2,968.29	\$2,992.04
155	\$2,897.11	\$2,920.28	\$2,943.64	\$2,967.19	\$2,990.93	\$3,014.86

Mixto	Enero Febrero	Marzo Abril	Mayo Junio	Julio Agosto	Septiembre Octubre	Noviembre Diciembre
Cuota base	\$157.38	\$158.64	\$159.91	\$161.19	\$162.48	\$163.78

A la cuota base se le sumará el importe de acuerdo al consumo del usuario conforme la siguiente tabla:

Consumo M3	Enero Febrero	Marzo Abril	Mayo Junio	Julio Agosto	Septiembre Octubre	Noviembre Diciembre
156	\$2,919.12	\$2,942.47	\$2,966.01	\$2,989.74	\$3,013.66	\$3,037.76
157	\$2,941.12	\$2,964.65	\$2,988.36	\$3,012.27	\$3,036.37	\$3,060.66
158	\$2,963.15	\$2,986.85	\$3,010.75	\$3,034.84	\$3,059.11	\$3,083.59
159	\$2,985.20	\$3,009.08	\$3,033.16	\$3,057.42	\$3,081.88	\$3,106.54
160	\$3,007.34	\$3,031.39	\$3,055.65	\$3,080.09	\$3,104.73	\$3,129.57
161	\$3,029.41	\$3,053.64	\$3,078.07	\$3,102.70	\$3,127.52	\$3,152.54
162	\$3,051.60	\$3,076.01	\$3,100.62	\$3,125.42	\$3,150.42	\$3,175.63
163	\$3,073.75	\$3,098.34	\$3,123.13	\$3,148.11	\$3,173.30	\$3,198.68
164	\$3,095.98	\$3,120.75	\$3,145.71	\$3,170.88	\$3,196.24	\$3,221.81
165	\$3,118.22	\$3,143.16	\$3,168.31	\$3,193.65	\$3,219.20	\$3,244.96
166	\$3,140.49	\$3,165.62	\$3,190.94	\$3,216.47	\$3,242.20	\$3,268.14
167	\$3,162.80	\$3,188.11	\$3,213.61	\$3,239.32	\$3,265.24	\$3,291.36
168	\$3,185.13	\$3,210.62	\$3,236.30	\$3,262.19	\$3,288.29	\$3,314.60
169	\$3,207.50	\$3,233.16	\$3,259.02	\$3,285.09	\$3,311.37	\$3,337.87
170	\$3,229.91	\$3,255.75	\$3,281.79	\$3,308.05	\$3,334.51	\$3,361.19
171	\$3,252.30	\$3,278.32	\$3,304.55	\$3,330.98	\$3,357.63	\$3,384.49
172	\$3,274.76	\$3,300.95	\$3,327.36	\$3,353.98	\$3,380.81	\$3,407.86
173	\$3,297.25	\$3,323.63	\$3,350.22	\$3,377.02	\$3,404.04	\$3,431.27
174	\$3,319.75	\$3,346.30	\$3,373.07	\$3,400.06	\$3,427.26	\$3,454.68
175	\$3,342.26	\$3,369.00	\$3,395.95	\$3,423.12	\$3,450.50	\$3,478.11
176	\$3,364.87	\$3,391.79	\$3,418.92	\$3,446.27	\$3,473.84	\$3,501.64
177	\$3,387.47	\$3,414.57	\$3,441.88	\$3,469.42	\$3,497.17	\$3,525.15
178	\$3,410.09	\$3,437.37	\$3,464.87	\$3,492.59	\$3,520.53	\$3,548.69
179	\$3,432.72	\$3,460.18	\$3,487.86	\$3,515.76	\$3,543.89	\$3,572.24
180	\$3,455.41	\$3,483.05	\$3,510.91	\$3,539.00	\$3,567.31	\$3,595.85
181	\$3,478.13	\$3,505.95	\$3,534.00	\$3,562.27	\$3,590.77	\$3,619.50
182	\$3,500.89	\$3,528.90	\$3,557.13	\$3,585.59	\$3,614.27	\$3,643.19
183	\$3,523.65	\$3,551.84	\$3,580.26	\$3,608.90	\$3,637.77	\$3,666.87
184	\$3,546.46	\$3,574.83	\$3,603.43	\$3,632.26	\$3,661.31	\$3,690.61
185	\$3,569.30	\$3,597.86	\$3,626.64	\$3,655.65	\$3,684.90	\$3,714.38
186	\$3,592.19	\$3,620.93	\$3,649.90	\$3,679.09	\$3,708.53	\$3,738.20
187	\$3,615.08	\$3,644.00	\$3,673.15	\$3,702.54	\$3,732.16	\$3,762.01

Jose Antonio

Mixto	Enero Febrero	Marzo Abril	Mayo Junio	Julio Agosto	Septiembre Octubre	Noviembre Diciembre
-------	------------------	----------------	---------------	-----------------	-----------------------	------------------------

Cuota base \$157.38 \$158.64 \$159.91 \$161.19 \$162.48 \$163.78

A la cuota base se le sumará el importe de acuerdo al consumo del usuario conforme la siguiente tabla:

Consumo M3	Enero Febrero	Marzo Abril	Mayo Junio	Julio Agosto	Septiembre Octubre	Noviembre Diciembre
188	\$3,637.99	\$3,667.10	\$3,696.44	\$3,726.01	\$3,755.82	\$3,785.86
189	\$3,660.95	\$3,690.24	\$3,719.76	\$3,749.52	\$3,779.52	\$3,809.75
190	\$3,683.91	\$3,713.38	\$3,743.09	\$3,773.04	\$3,803.22	\$3,833.65
191	\$3,706.94	\$3,736.60	\$3,766.49	\$3,796.62	\$3,827.00	\$3,857.61
192	\$3,730.00	\$3,759.84	\$3,789.92	\$3,820.24	\$3,850.80	\$3,881.61
193	\$3,753.05	\$3,783.07	\$3,813.33	\$3,843.84	\$3,874.59	\$3,905.59
194	\$3,776.15	\$3,806.36	\$3,836.81	\$3,867.50	\$3,898.44	\$3,929.63
195	\$3,799.32	\$3,829.72	\$3,860.36	\$3,891.24	\$3,922.37	\$3,953.75
196	\$3,822.47	\$3,853.05	\$3,883.87	\$3,914.94	\$3,946.26	\$3,977.83
197	\$3,845.64	\$3,876.41	\$3,907.42	\$3,938.68	\$3,970.19	\$4,001.95
198	\$3,868.89	\$3,899.84	\$3,931.04	\$3,962.49	\$3,994.19	\$4,026.14
199	\$3,892.12	\$3,923.25	\$3,954.64	\$3,986.28	\$4,018.17	\$4,050.31
200	\$3,915.40	\$3,946.73	\$3,978.30	\$4,010.13	\$4,042.21	\$4,074.55

En consumos mayores a 200 m3 se cobrará cada metro cúbico al precio siguiente y al importe que resulte se le sumará la cuota base.

Más de 200	enero febrero	Marzo abril	Mayo junio	Julio agosto	Septiembre octubre	Noviembre diciembre
Precio por M3	\$19.80	\$19.96	\$20.12	\$20.28	\$20.44	\$20.60

Se entenderá por uso mixto a los usuarios con uso doméstico que tengan anexo un comercio básico cuyo uso sea única y exclusivamente para fines de limpieza.

Cuando el comercio anexo también use el agua para algún proceso propio de acuerdo a su actividad mercantil, tendrá que realizar un contrato comercial para dicha toma, quedando el contrato doméstico exclusivamente para la vivienda.

e) Servicio público:

[Handwritten signatures and initials]

Servicio público

Consumo m ³	enero	marzo	mayo	julio	septiembre	noviembre
	febrero	abril	junio	agosto	octubre	diciembre
Cuota base	\$184.65	\$186.13	\$187.62	\$189.12	\$190.63	\$192.16
La cuota base da derecho a consumir hasta 20 m ³ bimestrales por concepto de operación y mantenimiento de infraestructura del organismo operador.						
En consumos mayores a 20 m ³ se cobrará cada metro cúbico al precio siguiente:						
Más de 20 m ³	\$11.01	\$11.10	\$11.19	\$11.28	\$11.37	\$11.46

La tarifa de servicio público es aplicable para todas las dependencias municipales, estatales y federales que prestan algún servicio, trámite o de atención ciudadana.

La cuota base que se plantea como cobro en los incisos a), b), c), d), e) y f) de esta fracción, se cobrará independientemente de que los usuarios consuman o no.

Las instituciones educativas públicas tendrán una asignación mensual gratuita de agua potable en relación a los alumnos que tengan inscritos por turno y de acuerdo a su nivel educativo, conforme a la tabla siguiente:

Nivel escolar	Preescolar	Primaria y secundaria	Media superior y superior
Asignación mensual en m ³ por alumno por turno	0.44 m ³	0.55 m ³	0.66 m ³

Cuando sus consumos mensuales sean mayores que la asignación volumétrica gratuita, se les cobrará cada metro cúbico de acuerdo a la tabla contenida en este inciso.

f) Tarifa doméstica para la comunidad de Cepio

Jose Antonio

[Handwritten signatures and initials on the right margin]

Comunidad de Cepio

Se cobrará una cuota base de \$77.00 y se le sumará el importe de acuerdo al consumo del usuario conforme a la siguiente tabla:

Consumo M ³	Importe	Consumo M ³	Importe	Consumo M ³	Importe	Consumo M ³	Importe
0	\$0.00	51	\$243.34	102	\$691.69	153	\$1,281.80
1	\$0.73	52	\$251.58	103	\$700.86	154	\$1,294.69
2	\$1.50	53	\$259.87	104	\$710.06	155	\$1,307.66
3	\$2.31	54	\$268.23	105	\$719.28	156	\$1,320.67
4	\$3.15	55	\$276.68	106	\$728.54	157	\$1,333.72
5	\$4.03	56	\$285.21	107	\$737.82	158	\$1,346.83
6	\$4.94	57	\$293.82	108	\$747.13	159	\$1,359.99
7	\$5.85	58	\$302.49	109	\$756.51	160	\$1,373.20
8	\$6.78	59	\$311.24	110	\$765.86	161	\$1,386.46
9	\$7.74	60	\$320.06	111	\$775.28	162	\$1,399.80
10	\$8.71	61	\$328.04	112	\$784.73	163	\$1,413.17
11	\$9.72	62	\$336.17	113	\$794.21	164	\$1,426.60
12	\$10.74	63	\$344.30	114	\$803.74	165	\$1,440.08
13	\$11.79	64	\$352.52	115	\$813.25	166	\$1,453.62
14	\$12.87	65	\$360.77	116	\$822.83	167	\$1,467.21
15	\$13.97	66	\$369.08	117	\$832.46	168	\$1,480.86
16	\$15.09	67	\$377.43	118	\$842.08	169	\$1,494.53
17	\$16.24	68	\$385.83	119	\$851.75	170	\$1,508.29
18	\$17.41	69	\$394.28	120	\$861.46	171	\$1,522.08
19	\$18.49	70	\$402.78	121	\$896.91	172	\$1,535.93
20	\$19.58	71	\$411.32	122	\$908.14	173	\$1,549.84
21	\$30.30	72	\$419.93	123	\$919.39	174	\$1,563.81
22	\$36.29	73	\$428.56	124	\$930.70	175	\$1,577.81
23	\$42.34	74	\$437.24	125	\$942.07	176	\$1,591.90
24	\$48.50	75	\$445.99	126	\$953.49	177	\$1,606.01
25	\$54.69	76	\$453.64	127	\$964.98	178	\$1,620.17
26	\$61.00	77	\$461.28	128	\$976.52	179	\$1,634.40
27	\$67.37	78	\$468.97	129	\$988.08	180	\$1,648.67
28	\$73.84	79	\$476.68	130	\$999.72	181	\$1,663.02

Comunidad de Cepio

Se cobrará una cuota base de \$77.00 y se le sumará el importe de acuerdo al consumo del usuario conforme a la siguiente tabla:

Consumo M ³	Importe	Consumo M ³	Importe	Consumo M ³	Importe	Consumo M ³	Importe
29	\$80.38	80	\$484.39	131	\$1,011.41	182	\$1,677.40
30	\$86.99	81	\$492.07	132	\$1,023.15	183	\$1,691.84
31	\$93.70	82	\$499.77	133	\$1,034.94	184	\$1,706.34
32	\$100.47	83	\$507.48	134	\$1,046.77	185	\$1,720.87
33	\$107.33	84	\$515.23	135	\$1,058.67	186	\$1,735.46
34	\$114.29	85	\$522.97	136	\$1,070.62	187	\$1,750.12
35	\$121.31	86	\$530.71	137	\$1,082.62	188	\$1,764.83
36	\$128.42	87	\$538.49	138	\$1,094.69	189	\$1,779.60
37	\$135.62	88	\$546.30	139	\$1,106.77	190	\$1,794.41
38	\$142.89	89	\$554.11	140	\$1,118.95	191	\$1,809.26
39	\$150.25	90	\$561.95	141	\$1,131.14	192	\$1,824.19
40	\$157.69	91	\$569.77	142	\$1,143.41	193	\$1,839.17
41	\$165.19	92	\$577.62	143	\$1,155.73	194	\$1,854.18
42	\$172.68	93	\$585.53	144	\$1,168.10	195	\$1,869.28
43	\$180.22	94	\$593.42	145	\$1,180.52	196	\$1,884.38
44	\$187.85	95	\$601.32	146	\$1,193.00	197	\$1,899.58
45	\$195.56	96	\$609.27	147	\$1,205.53	198	\$1,914.83
46	\$203.33	97	\$617.19	148	\$1,218.12	199	\$1,930.12
47	\$211.20	98	\$625.15	149	\$1,230.74	200	\$1,945.48
48	\$219.11	99	\$633.13	150	\$1,243.43		
49	\$227.11	100	\$641.12	151	\$1,256.16		
50	\$235.19	101	\$682.56	152	\$1,268.97		

En consumos mayores a 200 m³ se cobrará cada metro cúbico a un precio de \$10.14 y al importe que resulte se le sumará la cuota base.

II. Tarifa bimestral servicio de agua potable a cuotas fijas

	enero	marzo	mayo	julio	septiembre	noviembre
Doméstico	febrero	abril	junio	agosto	octubre	diciembre
Lote baldío	\$129.00	\$130.03	\$131.07	\$132.12	\$133.18	\$134.24

III. Servicio de alcantarillado

- a) El servicio de drenaje se cubrirá a una tasa del 20% sobre el importe de agua. Este servicio será pagado por los usuarios que lo reciban.

- b) Los usuarios a los que se les suministra agua potable por una fuente de abastecimiento no operada por el organismo operador, pero que tengan conexión a la red de drenaje municipal, pagarán una cuota fija bimestral de acuerdo a la tabla siguiente:

Giros	Cuotas fijas
Doméstico	\$53.00
Comercial y de servicios	\$98.50
Industrial	\$548.30
Otros giros	\$98.50

- c) Las empresas prestadoras de los servicios de sanitarios móviles, recolección y limpieza de fosas sépticas que requieran descargar sus residuos a las redes municipales, deberán previamente solicitar por escrito la autorización respectiva, y cumplir con los requisitos que el organismo operador les señale, además de cubrir la cuota por derechos de descarga de \$685.20 en una sola ocasión y una cuota de:

Concepto

Importe

[Handwritten signatures and notes]
 509-0-110

[Vertical handwritten signatures and notes on the right margin]

Proveniente de fosa séptica y baños móviles descargado \$7.23 por m³

IV. Tratamiento de aguas residuales

El tratamiento de aguas residuales en la planta tratadora intermunicipal se cubrirá a una tasa del 16% sobre el importe bimestral facturado por servicio de agua potable.

Para los usuarios que descarguen su agua residual en la planta tratadora ubicada en el fraccionamiento Rinconadas del Bosque, se cubrirá a una tasa del 19% sobre el importe bimestral facturado por servicio de agua potable.

Los usuarios que se encuentren en los supuestos del inciso b) de la fracción III de este artículo pagarán una cuota fija bimestral conforme a la siguiente tabla:

Giros	Cuotas fijas
Doméstico	\$45.20
Comercial y de servicios	\$90.80
Industrial	\$426.30
Otros giros	\$75.80

V. Contratos para todos los giros

Concepto	Importe
a) Contrato de agua potable	\$167.50
b) Contrato de descarga de agua residual	\$167.50

VI. Materiales e instalación del ramal para tomas de agua potable

R.A.D

2023-02-10

	1/2"	3/4"	1"	1 1/2"	2"
Tipo BT	\$1,051.70	\$1,351.80	\$2,250.10	\$2,780.70	\$4,482.60
Tipo BP	\$1,215.90	\$1,536.20	\$2,436.80	\$2,965.00	\$4,669.40
Tipo CT	\$1,918.00	\$2,676.70	\$3,636.50	\$4,535.90	\$6,788.50
Tipo CP	\$2,676.70	\$3,439.10	\$4,396.50	\$5,295.80	\$7,550.90
Tipo LT	\$2,747.70	\$3,892.80	\$4,969.70	\$5,994.20	\$9,041.30
Tipo LP	\$4,028.90	\$5,164.60	\$6,221.30	\$7,231.80	\$10,250.30
Metro adicional terracería	\$187.70	\$284.60	\$338.90	\$406.30	\$544.60
Metro adicional pavimento	\$322.40	\$419.40	\$474.90	\$541.00	\$678.00

Equivalencias para el cuadro anterior:

En relación a la ubicación de la toma:

- a) B Toma en banqueta
- b) C Toma corta de hasta 6 metros de longitud
- c) L Toma larga de hasta 10 metros de longitud

En relación a la superficie:

- a) T Terracería
- b) P Pavimento

VII. Materiales e instalación de caja de medición

Concepto	Importe
a) Para tomas de 1/2 pulgada	\$752.50
b) Para tomas de 3/4 pulgada	\$918.00
c) Para tomas de 1 pulgada	\$1,252.50
d) Para tomas de 1 1/2 pulgada	\$2,000.70
e) Para tomas de 2 pulgadas	\$2,836.40

[Handwritten signature]

[Handwritten signature]
E.A.2

VIII. Suministro e instalación de medidores de agua potable

Concepto	De velocidad	Volumétrico
a) Para tomas de ½ pulgada	\$511.60	\$1,058.70
b) Para tomas de ¾ de pulgada	\$594.40	\$1,703.90
c) Para tomas de 1 pulgada	\$2,693.30	\$4,462.50
d) Para tomas de 1½ pulgadas	\$7,215.20	\$10,570.60
e) Para tomas de 2 pulgadas	\$9,763.30	\$12,722.90

IX. Materiales e instalación para descarga de agua residual

	Tubería de Concreto			
	Descarga normal		Metro adicional	
	Pavimento	Terracería	Pavimento	Terracería
Descarga de 6"	\$2,923.60	\$1,733.50	\$578.40	\$399.70
Descarga de 8"	\$3,083.40	\$1,869.70	\$601.80	\$424.60
Descarga de 10"	\$3,240.20	\$2,013.50	\$626.90	\$448.00
Descarga de 12"	\$3,449.80	\$2,205.40	\$657.50	\$480.30

	Tubería de PVC			
	Descarga normal		Metro adicional	
	Pavimento	Terracería	Pavimento	Terracería
Descarga de 6"	\$3,715.20	\$2,397.40	\$675.10	\$496.30
Descarga de 8"	\$4,245.70	\$2,894.10	\$710.40	\$530.10
Descarga de 10"	\$5,207.20	\$3,767.90	\$821.80	\$632.70
Descarga de 12"	\$6,385.70	\$4,880.40	\$1,009.40	\$813.00

[Handwritten signature]

[Handwritten signature]

Las descargas serán consideradas para una distancia de hasta seis metros y en caso de que ésta fuera mayor, se agregarán al importe base los metros excedentes al costo unitario que corresponda a cada diámetro y tipo de superficie.

X. Servicios administrativos para usuarios

Concepto	Unidad	Importe
a) Duplicado de recibo notificado	recibo	\$5.70
b) Constancias de no adeudo o constancia de consumos históricos	constancia	\$37.50
c) Cambios de titular	toma	\$51.80
d) Suspensión voluntaria de la toma	toma	\$380.20

XI. Servicios operativos para usuarios

Concepto	Unidad	Importe
Agua para construcción		
a) Por volumen para fraccionamientos	m ³	\$5.82
b) Por área a construir por 6 meses	m ²	\$2.57
Otros servicios		
c) Limpieza descarga sanitaria	servicio	\$552.90
d) Reconexión de toma de agua	toma	\$236.00
e) Reconexión de drenaje	descarga	\$236.00
f) Agua para pipas (sin transporte)	m ³	\$17.23
g) Transporte de agua en pipa	m ³ /km	\$5.19
h) Reactivación de la cuenta	cuenta	\$52.40
i) Reubicación de medidor	toma	\$555.50

XII. Incorporación a la red hidráulica y sanitaria para fraccionamientos habitacionales

- a) El pago por incorporación de agua potable y drenaje lo realizará el fraccionador o desarrollador conforme a la siguiente tabla, debiéndose pagar de acuerdo a la programación que el convenio respectivo establezca.

Tipo de vivienda	Agua potable	Drenaje	Importe
1. Popular	\$4,446.70	\$1,244.90	\$5,691.60
2. Interés social	\$5,473.40	\$1,532.00	\$7,005.40
3. Residencial	\$6,948.00	\$2,288.20	\$9,236.20
4. Campestre	\$10,083.20		\$10,083.20



- b) Para determinar el importe a pagar se multiplicará el importe total del tipo de vivienda de que se trate, contenido en la columna correspondiente al importe total de la tabla establecida en el inciso a) de esta fracción, por el número de viviendas y lotes a fraccionar. Adicional a este importe se cobrará por concepto de títulos de explotación un importe de \$1,240.80 por cada lote o vivienda.
- c) Si el fraccionador entrega títulos de explotación que se encuentren en regla, éstos se tomarán a cuenta de pago de derechos, a un importe de \$4.08 por cada metro cúbico anual entregado.
- d) Si el fraccionamiento tiene predios destinados a uso diferente al doméstico, éstos se calcularán conforme lo establece la fracción XIV de este artículo.









[Handwritten signatures and marks at the bottom of the page, including a large signature on the left and several smaller ones on the right.]

- e) Si a solicitud del organismo operador se requiriera una modificación a los proyectos y obras que el fraccionador deba construir como parte de sus obligaciones y éstas tuvieran un importe mayor que el estimado, la diferencia podrá tomarse a cuenta del pago por incorporación, siempre y cuando la obra excedente tenga un beneficio adicional que represente un impacto social a las zonas urbanas del municipio de Moroleón, Guanajuato, de conformidad con los estudios técnicos que realice el organismo operador. Lo anterior se determinará de acuerdo con los convenios que para tal efecto se celebren.
- f) En caso de que el excedente del costo de las obras de beneficio social sea superior al importe a pagar por incorporación, el desarrollador podrá solicitar que le sea reconocido en su favor, siempre y cuando la obra excedente haya sido oportunamente autorizada por el organismo operador.
- g) Para desarrollos que cuenten con fuente de abastecimiento propia, el organismo operador podrá recibir en el acto de la firma del convenio respectivo, una vez realizada la evaluación técnica y documental, aplicando la bonificación que resulte de los volúmenes de gasto a un valor de \$109,754.30 el litro por segundo. Los litros por segundo a bonificar serán los que resulten de la conversión de los títulos entregados por el fraccionador o el gasto medio de las demandas del desarrollo, tomándose el que resulte mayor de los dos y hasta el tope del gasto que tenga el pozo.

XIII. Servicios operativos y administrativos para desarrollos inmobiliarios de todos los giros


- a) **Carta de factibilidad habitacional.** Para lotes destinados a fines












habitacionales, el costo por la expedición de la carta de factibilidad será de \$170.30 por lote o vivienda.

- b) **Carta de factibilidad no habitacional.** Para desarrollos no habitacionales, deberán pagar un importe de \$27,842.60 por cada litro por segundo, de acuerdo a la demanda que el solicitante requiera, calculado sobre la demanda máxima diaria.
- c) La carta de factibilidad tendrá una vigencia de seis meses contados a partir de la fecha de expedición y terminada la vigencia el interesado deberá solicitar nueva expedición de la carta, la cual será analizada por el área técnica del organismo y la respuesta no necesariamente será positiva, estando sujeta a las condiciones de disponibilidad de agua en la zona en que se ubique el predio que se pretende desarrollar.
- d) **Revisión de proyectos para usos habitacionales.** La revisión de proyecto de lotes para vivienda se cobrará mediante un cargo base de \$4,114.80 por los primeros 50 lotes y un cargo adicional de \$19.60 por cada lote excedente. Para efectos de cobro por revisión se considerarán por separado los proyectos de agua potable y de alcantarillado, por lo que cada uno se cobrará de acuerdo al precio unitario aquí establecido.
- e) **Revisión de proyectos para usos no habitacionales.** Se cobrará un cargo base de \$4,114.80 por los primeros cien metros de longitud y un cargo variable a razón de \$13.62 por metro lineal adicional del proyecto respectivo, y se cobrarán por separado los proyectos de agua potable y alcantarillado.



San Antonio



Supervisión de obras todos los giros. Para supervisión de obras de todos los giros, se cobrará a razón del 5% sobre el importe total de los servicios de incorporación que resulten del total de lotes o viviendas a incorporar tanto para usos habitacionales, como

- f) para aquéllos de otros giros, antes de cualquier bonificación.
- g) **Recepción de obras todos los giros.** Por recepción de obras se cobrará un importe de \$9.65 por metro lineal de la longitud que resulte de sumar las redes de agua y alcantarillado respecto a los tramos recibidos.

XIV. Incorporaciones no habitacionales

Tratándose de desarrollos distintos al doméstico, se cobrará en agua potable el importe que resulte de multiplicar el gasto máximo diario en litros por segundo que arroje el cálculo del proyecto, por el precio por litro por segundo contenido en el inciso a) de esta fracción.

La tributación de agua residual se considerará al 80% de lo que resulte del cálculo de demanda de agua potable y se multiplicará por el precio unitario del litro por segundo contenido en el inciso b) de esta fracción.

Concepto	Litro/segundo
a) Incorporación de nuevos desarrollos a las redes de agua potable	\$346,031.40
b) Incorporación de nuevos desarrollos a las redes de drenaje sanitario	\$164,631.60

- c) Para el cobro de títulos de explotación, el gasto calculado en litros por segundo se convertirá a metros cúbicos anuales y se cobrará a razón de \$4.08 por cada metro cúbico.

[Handwritten signatures and initials at the bottom of the page]

- d) Si el usuario entrega títulos se le tomarán a cuenta del cobro expresado en el inciso a) de esta fracción a un importe de \$4.08 por metro cúbico anual.

XV. Incorporación individual

Tratándose de lotes para construcción de vivienda unifamiliar o en casos de construcción de nuevas viviendas en colonias incorporadas al organismo operador, se cobrará por vivienda un importe por la incorporación a las redes de agua potable y drenaje, de acuerdo a la siguiente tabla:

Tipo de vivienda	Agua potable	Drenaje	Total
a) Popular o interés social	\$2,572.70	\$957.30	\$3,530.00
b) Residencial	\$3,631.40	\$1,540.00	\$5,171.40
c) Campestre	\$5,862.90		\$5,862.90

Para la incorporación individual de giros diferentes al doméstico, se realizará un análisis de demandas y se cobrará conforme al gasto máximo diario y al precio litro/segundo contenido en esta Ley.

XVI. Por la venta de agua tratada

Concepto	Unidad	Importe
Suministro de agua tratada	m ³	\$4.45

[Handwritten signatures and notes at the bottom of the page, including the name "SANCANTIA" and other illegible marks.]

XVII. Por descargas de contaminantes de usuarios no domésticos en aguas residuales

- a) Miligramos de descarga contaminante por litro de sólidos suspendidos totales o demanda bioquímica de oxígeno:

Carga	Importe
De 0 a 300	14% sobre el monto facturado
De 301 a 2,000	18% sobre el monto facturado
Más de 2,000	20% sobre el monto facturado

- b) Por metro cúbico descargado con PH (potencial de hidrógeno) fuera del rango permisible:

Unidad	Importe
m ³	\$0.31

- c) Por kilogramo de grasas y aceites que exceda los límites establecidos en las condiciones particulares de descarga:

Unidad	Importe
Kilogramo	\$0.41

**SECCIÓN SEGUNDA
POR SERVICIOS DE LIMPIA, RECOLECCIÓN, TRASLADO,
TRATAMIENTO Y DISPOSICIÓN FINAL DE RESIDUOS**

Artículo 15. La prestación de los servicios de limpia, recolección y traslado de residuos será gratuita, salvo lo dispuesto por este artículo.

[Handwritten signatures and initials]

Los derechos por los servicios de limpia, recolección y traslado de residuos, cuando medie solicitud, se causarán y liquidarán conforme a la siguiente:

TARIFA

I.	Recolección y traslado de residuos m ³	\$37.30 por
II.	Por servicio adicional, excedente de 30 kilogramos kilogramo	\$0.07 por
III.	Limpia de baldíos	\$2.75 por m ²
IV.	Recolección de residuos y desperdicios de materiales de construcción \$189.78 por m ³	
V.	Depósito de residuos sólidos no peligrosos en el Relleno Sanitario Municipal tonelada	\$69.07 por

El servicio no podrá ser mayor al término que comprende una jornada laboral diaria.

SECCIÓN TERCERA POR SERVICIOS DE PANTEONES

Artículo 16. Los derechos por la prestación del servicio público de panteones se causarán y liquidarán conforme a la siguiente:

[Handwritten signatures and initials at the bottom of the page, including 'Jorge O. A. S.' and 'CA']

TARIFA

- | | | |
|---|---|-------------|
| I. | Inhumaciones en fosas o gavetas: | |
| a) | En fosa común sin caja | Exento |
| b) | En fosa común con caja | \$70.47 |
| c) | Por un quinquenio | \$385.37 |
| d) | A perpetuidad | \$1,327.72 |
| e) | En fosas separadas, de privilegio y construidas por el interesado | \$408.95 |
| II. | Depósito de restos en fosa con derechos pagados a perpetuidad | |
| | \$921.18 | |
| III. | Licencia para colocar lápida en fosa o gaveta | \$256.76 |
| IV. | Licencia para construcción de monumentos en panteones | \$256.76 |
| V. | Permiso para el traslado de cadáveres para inhumación fuera del Municipio | |
| | \$307.53 | |
| <p>Queda exento el pago por traslado de cadáveres de la ciudad de Morelón a la ciudad de Uriangato.</p> | | |
| VI. | Permiso para la cremación de cadáveres | \$421.93 |
| VII. | Permiso para la colocación de floreros, libros, retablos y cruces | \$256.76 |
| VIII. | Permiso para colocación de planchas y losas | \$256.76 |
| IX. | Permiso para remodelación de gavetas | \$256.76 |
| X. | Lote de tres gavetas bajo tierra | \$17,702.46 |
| XI. | Lote de dos gavetas murales bajo tierra | \$6,514.78 |




 Director

XII.	Gaveta mural aérea	\$933.71
XIII.	Cuarta gaveta en cripta familiar con derechos a perpetuidad	\$1,353.47
XIV.	Permiso para construir sobre gaveta	\$332.20
XV.	Exhumación de restos	\$456.98
XVI.	Por cesión de derechos	\$185.69

**SECCIÓN CUARTA
POR SERVICIOS DE SEGURIDAD PÚBLICA**

Artículo 17. Por la prestación de los servicios de seguridad pública cuando medie solicitud, se causarán y liquidarán derechos por elemento policial, conforme a la siguiente:

TARIFA


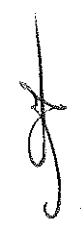






I.	En dependencias o instituciones, por mes	\$9,821.11
II.	En eventos particulares, por evento no mayor a 8 horas	\$562.43

**SECCIÓN QUINTA
POR SERVICIO DE TRANSPORTE PÚBLICO URBANO
Y SUBURBANO EN RUTA FIJA**

Artículo 18. Los derechos por la prestación del servicio de transporte público urbano y suburbano en ruta fija, se causarán y liquidarán por vehículo, conforme a la siguiente:


TARIFA














I. Por el otorgamiento de concesión para la explotación del servicio de transporte público urbano y suburbano en ruta fija en las vías de jurisdicción municipal	\$7,300.38
II. Por la transmisión de derechos de concesión para la explotación del servicio de transporte público urbano y suburbano en ruta fija	\$7,300.38
III. Por refrendo anual de concesiones para explotación del servicio público de transporte urbano y suburbano en ruta fija	\$729.50
IV. Por revista mecánica semestral	\$151.97
V. Por permiso eventual de transporte público, por mes o fracción de mes	\$120.20
VI. Por permiso para servicio extraordinario, por día	\$252.40
VII. Por constancia de despintado	\$50.25
VIII. Por programa para uso de unidades en buen estado, por un año	\$912.48

**SECCIÓN SEXTA
POR SERVICIOS DE TRÁNSITO Y VIALIDAD**










Artículo 19. Los derechos por la prestación de los servicios de tránsito y vialidad, consistentes en la expedición de constancia de no infracción se causarán y liquidarán a una cuota de \$60.79.

**SECCIÓN SÉPTIMA
POR SERVICIOS DE ESTACIONAMIENTOS PÚBLICOS**

Artículo 20. Los derechos por la prestación del servicio de estacionamientos públicos se causarán y liquidarán conforme a la siguiente:

TARIFA

- I. Por vehículo \$7.25 por hora o fracción que exceda de 15 minutos
- II. Por motocicleta \$2.75, por día
- III. Pensiones \$345.49, por mes

**SECCIÓN OCTAVA
POR SERVICIOS PRESTADOS POR LA CASA DE LA CULTURA**

Artículo 21. Los derechos por la prestación de los servicios a cargo de la Casa de la Cultura se causarán y liquidarán conforme a la siguiente:

TARIFA

- I. Taller mensual:
 - a) Baile moderno, rondalla, ballet clásico y alfarería \$91.18
 - b) Joyería artística, iniciación al arte, guitarra, dibujo, karate, artesanía 1, danza folklórica, baile de salón y teatro \$106.38

Handwritten signatures and initials are present at the bottom of the page, including a large signature on the left, a signature in the middle, and several initials on the right side.

A vertical column of handwritten signatures and initials runs down the right margin of the page, including a signature at the top, initials 'MA' in the middle, and several other signatures and initials at the bottom.

- c) Pintura \$121.58
- d) Piano, artes plásticas, pintura 2, artesanías 2 y yoga matutino \$136.78
- II. Curso de verano para niños \$517.58

**SECCIÓN NOVENA
POR SERVICIOS DE ASISTENCIA Y SALUD PÚBLICA**

Artículo 22. Los derechos por la prestación de los servicios de asistencia y salud pública se causarán y liquidarán de conformidad a la siguiente:


TARIFA

Centros de Atención Médica del Sistema Municipal para el Desarrollo Integral de la Familia:

- I. Consulta médica general \$67.70
- II. Atención especialistas:
 - a) Dental:
 - 1. Extracción \$167.19
 - 2. Limpieza \$117.29
 - 3. Extracción temporal \$83.75
 - 4. Curaciones \$81.24
 - 5. Pulpotomía \$117.29



 A
 J. A. B.
 J. A. B.

	
6. Amalgamas	\$80.72
7. Consulta	\$80.72
b) Psicólogo:	
1. Adulto	\$83.75
2. Niño	\$49.73
c) Rehabilitación:	
1. Tratamiento diario	\$33.15
2. Cada tercer día	\$49.73
d) Optometría	\$31.78
e) Consulta nutrición	\$31.78
f) Terapia de lenguaje	\$33.15
III. Preescolar:	
a) Segundo grado, mensual	\$46.98
b) Tercer grado, mensual	\$46.98
IV. Guardería:	
a) Cuota alta semanal	\$293.97
b) Cuota media semanal	\$252.08
c) Cuota baja semanal	\$209.99

La determinación de las cuotas señaladas en esta fracción se realizará de conformidad con el estudio socio-económico que se practique a los solicitantes.





C.A.S.


**SECCIÓN DÉCIMA
POR SERVICIOS DE PROTECCIÓN CIVIL**

Artículo 23. Los derechos por la prestación de los servicios de protección civil se causarán y liquidarán conforme a la siguiente:

TARIFA

I.	Conformidad para uso y quema de artificios pirotécnicos	\$481.64
II.	Dictamen anual de protección civil en comercios:	
a)	De bajo riesgo	\$160.26
b)	De alto riesgo	\$481.64
III.	Constancia de simulacro de evacuación	\$321.31
IV.	Visto bueno de programas internos de protección civil	\$1,066.25
V.	Dictamen de seguridad laboral	\$176.69
VI.	Evaluación de riesgos	\$513.27
VII.	Capacitación en la formación de brigadas internas, por empresa	\$822.06
VIII.	Capacitación en la realización de simulacros de evacuación	\$822.06
IX.	Constancia de seguridad de ubicación para construcción	\$353.37
X.	Capacitación en primeros auxilios, por persona	\$822.06
XI.	Capacitación en prevención y control de incendios, por persona	1,218.57
XII.	Capacitación en cursos-taller de identificación y aislamiento de materiales peligrosos, por persona	\$4,874.29

- XIII. Capacitación en talleres de búsqueda y rescate, por persona \$4,036.5
- XIV. Capacitación en cursos-taller de comando de incidentes, por persona 4,874.29
- XV. Dictamen de seguridad para colocación de anuncios publicitarios \$639.67
- XVI. Dictamen de eventos de afluencia masiva, por evento o jornada de trabajo \$481.64
- XVII. Conformidad y dictamen de circos o espectáculos en carpas \$561.41
- XVIII. Dictamen y conformidad para la instalación de gradas temporales en eventos \$561.41

**SECCIÓN UNDÉCIMA
POR SERVICIOS DE OBRA PÚBLICA Y DESARROLLO URBANO**

Artículo 24. Los derechos por la prestación de los servicios de obra pública y desarrollo urbano se causarán y liquidarán conforme a la siguiente:

TARIFA

- I. Por permiso de construcción:
 - a) Uso habitacional:
 - 1. Marginado Exento
 - 2. Económico, que incluye departamentos \$7.08 por m²
 - 3. Medio, que incluye departamentos \$10.05 por m²
 - 4. Residencial \$12.41 por m²
 - b) Uso especializado:



 A. A. B.

- 1. Hoteles, cines, templos, hospitales, clubes deportivos, estaciones de servicio y todos aquellos inmuebles en los que se introduzca infraestructura especializada \$14.32 por m²

- 2. Áreas pavimentadas:
 - De concreto \$5.10 por m²
 - De asfalto o adoquín \$4.50 por m²
- c) Bardas o muros \$3.92 por metro lineal
- d) Otros usos:
 - 1. Bodegas, talleres y naves industriales \$2.35 por m²
 - 2. Escuelas \$2.35 por m²

- II. Por permiso de regularización de construcción se cobrará el 50% adicional a lo que establece la fracción I de este artículo.

- III. Por prórroga de permiso de construcción se causará el 50% de los derechos que establece la fracción I de este artículo.

- IV. Por autorización para el asentamiento para construcciones móviles \$10.42 por m²

- V. Por permisos de división \$301.74, por permiso

- VI. Por permisos de uso de suelo, alineamiento y número oficial, por permiso:
 - a) Uso habitacional \$607.84
 - b) Uso industrial \$1,507.25

C.A.S

c) Uso comercial \$504.82

VII. Por autorización de cambio de uso de suelo aprobado, se aplicarán las mismas cuotas establecidas en la fracción VI de este artículo.

VIII. Por la certificación de número oficial de cualquier uso, por certificado \$104.43

IX. Por la certificación de terminación de obra y uso de edificio, por certificado \$321.31

En el caso de zonas marginadas se les exentará el cobro de este concepto.

X. Por certificación de proyectos de electrificación, por certificado \$139.25

XI. Por permiso para ruptura de pavimento \$250.55

XII. Por permiso para ruptura de pavimento para instalaciones especiales, por metro lineal \$41.88

XIII. Servicio de corrección de autorización de divisiones \$165.36

El otorgamiento de los permisos anteriores incluye la revisión del proyecto de construcción y la supervisión de obra.

SECCIÓN DUODÉCIMA
POR SERVICIOS DE PRÁCTICA DE AVALÚOS

Artículo 25. Los derechos por servicios de práctica de avalúos se causarán y liquidarán conforme a la siguiente:


Handwritten signatures and initials at the bottom of the page, including 'J. S. A. B.' and other illegible marks.

TARIFA


- I. Por el avalúo de inmuebles urbanos y suburbanos se cobrará una cuota fija de \$100.72 más 0.6 al millar sobre el valor que arroje el peritaje.
- II. Por el avalúo de inmuebles rústicos que no requieran de levantamiento del plano del terreno:
- | | |
|--|----------|
| a) Hasta una hectárea | \$282.88 |
| b) Por cada una de las hectáreas excedentes | \$10.66 |
| c) Cuando un predio rústico contenga construcciones, además de la cuota anterior, se aplicará lo que dispone la fracción I de este artículo sobre el valor de la construcción sin la cuota fija. | |
- III. Por el avalúo de inmuebles rústicos que requieran el levantamiento topográfico del terreno:
- | | |
|--|------------|
| a) Hasta una hectárea | \$2,181.25 |
| b) Por cada una de las hectáreas excedentes hasta 20 hectáreas | \$31.29 |
| c) Por cada una de las hectáreas excedentes de 20 hectáreas | \$231.51 |

Los avalúos que practique la Tesorería Municipal sólo se cobrarán cuando se hagan a petición del contribuyente o parte interesada o sean motivados por el incumplimiento del contribuyente a las obligaciones previstas por el artículo 166 de la Ley de Hacienda para los Municipios del Estado.

SECCIÓN DECIMOTERCERA POR SERVICIOS EN MATERIA DE FRACCIONAMIENTOS Y DESARROLLOS EN CONDOMINIO







Artículo 26. Los derechos por servicios municipales en materia de fraccionamientos y desarrollos en condominio se causarán y liquidarán conforme a la siguiente:

TARIFA

- I. Por la revisión de proyectos para expedición de constancias de compatibilidad urbanística se cobrarán \$0.26 por metro cuadrado de superficie vendible.
- II. Por la revisión de proyectos para la aprobación de traza, se cobrarán \$0.26 por metro cuadrado de superficie vendible.
- III. Por la revisión de proyectos para la expedición de permiso de obra:
 - a) En fraccionamientos residenciales, de urbanización progresiva, popular y de interés social, así como en conjuntos habitacionales y comerciales se cobrarán \$3.90 por lote.
 - b) En fraccionamientos campestres, rústicos, agropecuarios, industriales y turísticos, recreativos-deportivos, se cobrarán \$0.28 por metro cuadrado de superficie vendible.
- IV. Por la supervisión de obra con base al proyecto y presupuesto aprobado de las obras por ejecutar se aplicará:
 - a) En fraccionamientos de urbanización progresiva, aplicado sobre el presupuesto de las obras de introducción de agua potable y drenaje, así como instalación de guarniciones

[Handwritten signature]

[Handwritten signature] 1%

[Handwritten signature]

[Handwritten signature]

[Handwritten signature]

[Handwritten signature]

b) En los demás fraccionamientos y los desarrollos en condominio 1.5%

V. Por el permiso de venta se cobrarán \$0.20 por metro cuadrado de superficie vendible.

VI. Por concepto de regularización territorial de los asentamientos humanos, por lote individual, se cobrará conforme a lo siguiente:

- a) Recepción de solicitud e integración de documentos en expediente \$99.75
- b) Revisión física del lote y del conjunto \$99.75
- c) Entrega de expediente para proceso final \$99.75

**SECCIÓN DECIMOCUARTA
 POR EXPEDICIÓN DE LICENCIAS O PERMISOS
 PARA EL ESTABLECIMIENTO DE ANUNCIOS**













Artículo 27. Los derechos por la expedición de licencias o permisos para el establecimiento de anuncios se causarán y liquidarán conforme a la siguiente:

TARIFA

I. Permiso anual para la colocación de anuncios o carteles en pared, adosados al piso o en azotea por metro cuadrado:

Tipo	Cuota
a) Adosados	\$547.44

b) Auto soportados y espectaculares	\$79.07
c) Pinta de bardas	\$73.00
II. Permiso anual para la colocación de anuncios o carteles en pared, adosados al piso o en azotea, por pieza:	
a) Toldos y carpas	\$773.99
b) Bancas y cobertizos publicitarios	\$111.91
III. Permiso semestral por la colocación de cada anuncio o cartel en vehículos de servicio público urbano y suburbano	\$102.91
IV. Permiso para la difusión fonética de publicidad a través de medios electrónicos en la vía pública:	
a) Perifoneo fijo en establecimientos, por día	\$304.66
b) Perifoneo móvil:	
1. Por día	\$151.96
2. Por hora	\$30.39
V. Permiso por la colocación de cada anuncio móvil, temporal o inflable:	

Tipo	Cuota
a) Mampara en la vía pública, por día	\$17.38
b) Tijera, por mes	\$53.29
c) Comercios ambulantes, por mes	\$86.80
d) Inflables, por día	\$72.52

El otorgamiento de los permisos incluye trabajos de supervisión y revisión del proyecto de ubicación, contenido y estructura del anuncio.

**SECCIÓN DECIMOQUINTA
POR EXPEDICIÓN DE PERMISOS EVENTUALES PARA
LA VENTA DE BEBIDAS ALCOHÓLICAS**

Artículo 28. Los derechos por la expedición de permisos eventuales para la venta de bebidas alcohólicas se causarán y liquidarán de conformidad a la siguiente:









TARIFA

- I. Por venta de bebidas alcohólicas \$5,908.62, por día
- II. Por el permiso eventual para extender el horario de funcionamiento de establecimientos que expenden bebidas alcohólicas \$822.53, por hora

Los derechos a que se refiere este artículo deberán ser cubiertos antes del inicio de la actividad de que se trate.

**SECCIÓN DECIMOSEXTA
POR SERVICIOS EN MATERIA AMBIENTAL**



C.A.D.

Artículo 29. Los derechos por concepto de autorización de evaluación de impacto ambiental en obras o actividades que pretendan realizarse dentro de áreas naturales protegidas, se causarán y liquidarán a una cuota de \$903.35

**SECCIÓN DECIMOSÉPTIMA
POR EXPEDICIÓN DE CERTIFICACIONES, CONSTANCIAS Y CARTAS**

Artículo 30. Los derechos por la expedición de certificaciones, constancias y cartas se causarán y liquidarán de conformidad con la siguiente:

TARIFA

I. Constancias de valor fiscal de la propiedad raíz	\$71.84
II. Constancias de estado de cuenta por concepto de impuestos, derechos y aprovechamientos	\$71.84
III. Constancias de historial catastral	\$160.67
IV. Certificaciones que expida el Secretario del Ayuntamiento	\$71.84
V. Constancias que expidan las dependencias y entidades de la administración pública municipal, diferentes a las expresamente contempladas en la presente Ley	\$71.84
VI. Copias certificadas expedidas por el Juzgado Municipal:	
a) Por la primera foja	\$11.06
b) Por cada foja adicional	\$1.61

[Handwritten signatures and marks]

VII. Cartas de origen \$71.84

**SECCIÓN DECIMOCTAVA
POR SERVICIOS EN MATERIA DE ACCESO A LA INFORMACIÓN PÚBLICA**

Artículo 31. Los derechos por los servicios en materia de acceso a la información pública cuando medie solicitud, se causarán y liquidarán conforme a la siguiente:

TARIFA

- I. Por consulta Exento
- II. Por la expedición de copias fotostáticas, de una hoja simple a veinte hojas simples Exento
- III. Por la expedición de copias simples, por cada copia simple a partir de la 21 \$0.78
- IV. Por la impresión de documentos contenidos en medios magnéticos, de una hoja simple a veinte hojas simples Exento
- V. Por la impresión de documentos contenidos en medios magnéticos, por hoja, a partir de la hoja 21 \$1.91
- VI. Por la reproducción de documentos en medios magnéticos \$38.07

**SECCIÓN DECIMONOVENA
POR EL SERVICIO DE ALUMBRADO PÚBLICO**

Artículo 32. Los derechos por la prestación del servicio de alumbrado público, se causarán y liquidarán de conformidad con lo dispuesto por la Ley de

Hacienda para los Municipios del Estado de Guanajuato y lo previsto en la presente Ley, y con base en la siguiente:

TARIFA

- | | | |
|-----|------------|-----------|
| I. | \$1,380.91 | mensual |
| II. | \$2,761.82 | bimestral |

Aplicará la tarifa mensual o bimestral según el periodo de facturación de la Comisión Federal de Electricidad.

Los usuarios de este servicio que no tengan cuenta con la Comisión Federal de Electricidad, pagarán este derecho en los periodos y a través de los recibos que para tal efecto expida la Tesorería Municipal.

Artículo 33. De conformidad con lo dispuesto en el Capítulo de Facilidades Administrativas y Estímulos Fiscales de la presente Ley, se reconoce como costo para el cálculo de la tarifa prevista en el artículo anterior, los gastos provocados al Municipio por el beneficio fiscal referido.

Para los mismos efectos de la determinación de la tarifa, se omite la aplicación del padrón de usuarios que carecen de cuenta con la Comisión Federal de Electricidad

**CAPÍTULO QUINTO
DE LAS CONTRIBUCIONES ESPECIALES**

**SECCIÓN ÚNICA
POR EJECUCIÓN DE OBRAS PÚBLICAS**

[Handwritten signatures and initials at the bottom of the page]

[Vertical column of handwritten signatures and initials on the right margin]

Artículo 34. La contribución por ejecución de obras públicas se causará y liquidará en los términos de la Ley de Hacienda para los Municipios del Estado de Guanajuato.

**CAPÍTULO SEXTO
DE LOS PRODUCTOS**

Artículo 35. Los productos que tiene derecho a percibir el Municipio se regularán por los contratos o convenios que se celebren, y su importe deberá enterarse en los plazos, términos y condiciones que en los mismos se establezcan y de acuerdo a lo señalado en la Ley de Hacienda para los Municipios del Estado de Guanajuato.

**CAPÍTULO SÉPTIMO
DE LOS APROVECHAMIENTOS**

Artículo 36. Los aprovechamientos que percibirá el Municipio, serán además de los previstos en el artículo 259 de la Ley de Hacienda para los Municipios del Estado, aquellos recursos que obtenga de los fondos de aportación federal.

Artículo 37. Cuando no se pague un crédito fiscal en la fecha o dentro del plazo señalado en las disposiciones respectivas, se cobrarán recargos a la tasa del 3% mensual.

Los recargos se causarán por cada mes o fracción que transcurra a partir de la fecha de la exigibilidad, hasta que se efectúe el pago, hasta por 5 años y se calcularán sobre el total del crédito fiscal, excluyendo los propios recargos, la indemnización a que se refiere el artículo 46 de la Ley de Hacienda para los

Municipios del Estado de Guanajuato, los gastos de ejecución y las multas por infracciones a las leyes fiscales.

Quando se conceda prórroga o autorización para pagar en parcialidades los créditos fiscales, se causarán recargos sobre el saldo insoluto a la tasa del 2% mensual.

Artículo 38. Los aprovechamientos por concepto de gastos de ejecución, se causarán a la tasa del 2% sobre el adeudo por cada una de las diligencias que a continuación se indican:

- I. Por el requerimiento de pago;
- II. Por la del embargo; y
- III. Por la del remate.

Quando en los casos de las fracciones anteriores, el 2% del adeudo sea inferior a dos veces el valor diario de la Unidad de Medida y Actualización, se cobrará esta cantidad en lugar del 2% del adeudo.

En ningún caso los gastos de ejecución a que se refiere cada una de las fracciones anteriores, podrá exceder de la cantidad que represente tres veces el valor mensual de la Unidad de Medida y Actualización.

[Handwritten signatures and marks at the bottom of the page, including a large signature and the word "Artículo" written upside down.]

Artículo 39. Los aprovechamientos por concepto de multas fiscales se cubrirán conforme a las disposiciones relativas al Título Segundo, Capítulo Único de la Ley de Hacienda para los Municipios del Estado de Guanajuato.

Los aprovechamientos por concepto de multas administrativas se cubrirán conforme a las tarifas establecidas en los reglamentos municipales.

**CAPÍTULO OCTAVO
DE LAS PARTICIPACIONES FEDERALES**

Artículo 40. El Municipio percibirá las cantidades que le correspondan por concepto de participaciones federales, de acuerdo a lo dispuesto en la Ley de Coordinación Fiscal del Estado.

**CAPÍTULO NOVENO
DE LOS INGRESOS EXTRAORDINARIOS**

Artículo 41. El Municipio podrá percibir ingresos extraordinarios cuando así lo decreta de manera excepcional el Congreso del Estado.

**CAPÍTULO DÉCIMO
DE LAS FACILIDADES ADMINISTRATIVAS Y ESTÍMULOS FISCALES**

**SECCIÓN PRIMERA
DEL IMPUESTO PREDIAL**

Artículo 42. La cuota mínima anual del impuesto predial será de \$314.79 de conformidad con lo establecido por el artículo 164 de la Ley de Hacienda para los Municipios del Estado de Guanajuato.