



**INDICADORES DE
RESULTADOS**

MUNICIPIO DE MOROLEÓN
 INFORME DE AVANCE
 DEL 1 DE ENERO AL 31 DE DICIEMBRE DE 2019

Clasificación según el programa del CICAM	Código del programa	Acción del programa y descripción	Moneda de la moneda que se reporta	Presupuesto					Cuenta con M.R. (SI/NO)	Nivel de MIRA que aplica a esta actividad	Fórmula de estudio	Indicadores				Avance Programado	Meta del alcance	Meta del indicador	Meta del indicador Reservada	Meta del indicador Programada	Respuesta Favorable en un 80 %	Valor del indicador de la formada	Valor del indicador de la formada	Resultado del indicador		
				Aprobado	Identificado	Desembolsado	Ejecutado	Pagado				Nivel de MIRA que corresponde al indicador	17	18	19										20	21
3022		PREVENCIÓN Y SEGURIDAD VIAL (2019)	TRANSITO MUNICIPAL	415500	322000	0	28477.9	28477.9	28477.9		(A/B) - 100	FIN	PERCEPCIÓN CIUDADANA	TOTAL DE ENCUESTAS FAVORABLES - TOTAL DE ENCUESTAS REGISTRADAS EN EL AÑO ANTERIOR	(A/B) - 100	FIN	PERCEPCIÓN CIUDADANA	RESPUESTA FAVORABLE EN UN 80 %	140%	84	50	42	60	50	PORCENTAJE	
3022		PREVENCIÓN Y SEGURIDAD VIAL (2019)	TRANSITO MUNICIPAL								(A/B) - 100	PROPÓSITO	VARIACIÓN EN EL NÚMERO DE ACCIDENTES REGISTRADOS	(A/B) - 100	PROPÓSITO	VARIACIÓN EN EL NÚMERO DE ACCIDENTES REGISTRADOS	10% DECRECIENTE	1%	-0.11	889	889	890	890	890	TASA DE VARIACIÓN	
P310		PREVENCIÓN Y SEGURIDAD VIAL (2019)	TRANSITO MUNICIPAL								(A/B) - 100	COMPONENTE 1	ELABORACIÓN, COLOCACIÓN Y MANTENIMIENTO DE SEÑALÉTICA VIAL	TOTAL DE NUEVA SEÑALÉTICA APLICADA EN EL AÑO ANTERIOR	(A/B) - 100	COMPONENTE 1	ELABORACIÓN, COLOCACIÓN Y MANTENIMIENTO DE SEÑALÉTICA VIAL	10% TOTAL DE NUEVA SEÑALÉTICA APLICADA EN EL AÑO ANTERIOR	120%	11.96	652	761	761	761	761	TASA DE VARIACIÓN
P310		PREVENCIÓN Y SEGURIDAD VIAL (2019)	TRANSITO MUNICIPAL								(A/B) - 100	ACTIVIDAD 1	ELABORACIÓN DE SEÑALÉTICA VIAL	TOTAL DE SEÑALÉTICA ELABORADA EN EL AÑO ANTERIOR	(A/B) - 100	ACTIVIDAD 1	ELABORACIÓN DE SEÑALÉTICA VIAL	10% TOTAL DE SEÑALÉTICA ELABORADA EN EL AÑO ANTERIOR	-589%	-59.75	394	979	979	979	979	TASA DE VARIACIÓN
P310		PREVENCIÓN Y SEGURIDAD VIAL (2019)	TRANSITO MUNICIPAL								(A/B) - 100	ACTIVIDAD 2	COLOCACIÓN DE SEÑALÉTICA VIAL	TOTAL DE SEÑALÉTICA COLOCADA EN EL AÑO ANTERIOR	(A/B) - 100	ACTIVIDAD 2	COLOCACIÓN DE SEÑALÉTICA VIAL	10% TOTAL DE SEÑALÉTICA COLOCADA EN EL AÑO ANTERIOR	-59%	-59.75	384	979	979	979	979	TASA DE VARIACIÓN
P310		PREVENCIÓN Y SEGURIDAD VIAL (2019)	TRANSITO MUNICIPAL								(A/B) - 100	ACTIVIDAD 3	MANTENIMIENTO DE SEÑALÉTICA VIAL	TOTAL DE SEÑALÉTICA MANTENIDA EN EL AÑO ANTERIOR	(A/B) - 100	ACTIVIDAD 3	MANTENIMIENTO DE SEÑALÉTICA VIAL	10% TOTAL DE SEÑALÉTICA MANTENIDA EN EL AÑO ANTERIOR	-175%	-17.48	458	555	555	555	555	TASA DE VARIACIÓN
P320		PREVENCIÓN Y SEGURIDAD VIAL (2019)	TRANSITO MUNICIPAL								A	COMPONENTE 2	DOCUMENTO PUBLICADO	DOCUMENTO PUBLICADO	A	COMPONENTE 2	DOCUMENTO PUBLICADO	1 DOCUMENTO PUBLICADO	100%	1	1	0	0	0	UNIDAD	
P320		PREVENCIÓN Y SEGURIDAD VIAL (2019)	TRANSITO MUNICIPAL								A	ACTIVIDAD 1	CONCIERTACIÓN SOBRE DISPOSICIONES	DIFUSIÓN DEL REGLAMENTO DE MOVILIDAD MUNICIPAL	A	ACTIVIDAD 1	CONCIERTACIÓN SOBRE DISPOSICIONES	3 NÚMERO DE CAMPAÑAS DE DIFUSIÓN SOBRE EL REGLAMENTO DE MOVILIDAD MUNICIPAL	100%	1	1	0	0	0	UNIDAD	
P320		PREVENCIÓN Y SEGURIDAD VIAL (2019)	TRANSITO MUNICIPAL								A	ACTIVIDAD 2	IMPARTICIÓN DE CURSOS A LOS ELEMENTOS DE MOVILIDAD	CAPACITACIÓN AL PERSONAL SOBRE EL REGLAMENTO DE MOVILIDAD MUNICIPAL	A	ACTIVIDAD 2	IMPARTICIÓN DE CURSOS A LOS ELEMENTOS DE MOVILIDAD	5 CAPACITACIONES AL PERSONAL	1200%	12	12	0	0	0	UNIDAD	
P320		PREVENCIÓN Y SEGURIDAD VIAL (2019)	TRANSITO MUNICIPAL								A	ACTIVIDAD 3	DOCUMENTO ELABORADO	DOCUMENTO ELABORADO	A	ACTIVIDAD 3	DOCUMENTO ELABORADO	1 DOCUMENTO ELABORADO	100%	1	1	0	0	0	UNIDAD	
P330		PREVENCIÓN Y SEGURIDAD VIAL (2019)	TRANSITO MUNICIPAL								(A/B) - 100	COMPONENTE 3	PROGRAMAS DE EDUCACIÓN VIAL	PROGRAMAS DE EDUCACIÓN VIAL EFICIENTADO	(A/B) - 100	COMPONENTE 3	PROGRAMAS DE EDUCACIÓN VIAL	10% TOTAL DE PROGRAMAS DE EDUCACIÓN VIAL EN EL AÑO ANTERIOR	400%	40	21	15	15	15	TASA DE VARIACIÓN	
P330		PREVENCIÓN Y SEGURIDAD VIAL (2019)	TRANSITO MUNICIPAL								(A/B) - 100	ACTIVIDAD 1	CAMPAÑAS DE DIFUSIÓN Y CONCIERTACIÓN	CAMPAÑAS DE DIFUSIÓN Y CONCIERTACIÓN VIAL	(A/B) - 100	ACTIVIDAD 1	CAMPAÑAS DE DIFUSIÓN Y CONCIERTACIÓN	PROGRAMAS DE DIFUSIÓN EN EL AÑO ANTERIOR	2857%	289.71	27	7	7	7	TASA DE VARIACIÓN	
P330		PREVENCIÓN Y SEGURIDAD VIAL (2019)	TRANSITO MUNICIPAL								(A/B) - 100	ACTIVIDAD 2	PROGRAMAS DE EDUCACIÓN VIAL EN INSTITUCIONES EDUCATIVAS	IMPLEMENTACIÓN DE PROGRAMAS DE EDUCACIÓN VIAL EN INSTITUCIONES EDUCATIVAS	(A/B) - 100	ACTIVIDAD 2	PROGRAMAS DE EDUCACIÓN VIAL EN INSTITUCIONES EDUCATIVAS	PROGRAMAS DE EDUCACIÓN VIAL EN EL AÑO ANTERIOR	818%	81.82	40	22	22	22	TASA DE VARIACIÓN	
P330		PREVENCIÓN Y SEGURIDAD VIAL (2019)	TRANSITO MUNICIPAL								(A/B) - 100	ACTIVIDAD 3	OPERATIVOS REALIZADOS	APLICACIÓN DE CAMPAÑAS DE PREVENCIÓN DE ACCIDENTES (OPERATIVOS)	(A/B) - 100	ACTIVIDAD 3	OPERATIVOS REALIZADOS	OPERATIVOS REALIZADOS EN EL AÑO ANTERIOR	-40%	-7.06	104	113	113	113	TASA DE VARIACIÓN	
		ADMINISTRACIÓN DE LOS RECURSOS HUMANOS, MATERIALES E INFORMÁTICOS (2019)	OFICIALIA MAYOR								A	FIN	OPINIÓN SOBRE EL DESEMPEÑO ORGANIZACIONAL	CONTRIBUIR A EFICIENTAR LOS SERVICIOS PÚBLICOS QUE PROPORCIONA EL MUNICIPIO A través de una efectiva ADMINISTRACIÓN DE RECURSOS HUMANOS Y TECNOLÓGICOS.	A	FIN	OPINIÓN SOBRE EL DESEMPEÑO ORGANIZACIONAL	70% DE LOS ENCUESTADOS RESPONDAN FAVORABLEMENTE	115%	92.00	92	92	92	92	UNIDAD	
		ADMINISTRACIÓN DE LOS RECURSOS HUMANOS, MATERIALES E INFORMÁTICOS (2019)	OFICIALIA MAYOR								(A/B) - 100	PROPÓSITO	PORCENTAJE DE DÍAS DISPONIBLES POR AÑO	LAS DEFERENCIAS MUNICIPALES (CENTROS DE SERVICIOS) DEBERÁN SER DISPONIBLES PARA EL DESEMPEÑO DE SUS ACTIVIDADES	(A/B) - 100	PROPÓSITO	PORCENTAJE DE DÍAS DISPONIBLES POR AÑO	80% DISPONIBILIDAD DE DÍAS DISPONIBLES POR AÑO	105%	100.00	365	365	365	365	PORCENTAJE	

Mano de firma

Mano de firma

Mano de firma

Mano de firma

UNIDAD	0	597	1114%	527.00		59 PERSONAS CAPACITADAS	NUMERO DE PERSONAS CAPACITADAS	A	COMPONENTE 1	PROFESIONALIZACIÓN	PROGRAMA ANUAL DE CAPACITACION IMPARTIDO.	Componente	SI					OFICIALIA MAYOR	ADMINISTRACION DE LOS RECURSOS HUMANOS, MATERIALES E INFORMATICOS (2019)	P001
UNIDAD	0	14	700%	14.00		2 CURSOS IMPARTIDOS	NUMERO DE CURSOS IMPARTIDOS	A	ACTIVIDAD-1.1	AMPLIACION DE PROGRAMAS	IMPLEMENTACION DE MEJORES PRACTICAS PARA EL DESEMPEÑO DE SUS ACTIVIDADES.	Actividad	SI					OFICIALIA MAYOR	ADMINISTRACION DE LOS RECURSOS HUMANOS, MATERIALES E INFORMATICOS (2019)	P001
UNIDAD	0	3	100%	3.00		3 ACTUALIZACIONES A LOS SISTEMAS INFORMATICOS	NUMERO DE ACTUALIZACIONES A LOS SISTEMAS INFORMATICOS	A	COMPONENTE-2	CALENDARIO DE MANTENIMIENTO INFORMÁTICO	MANTENIMIENTO REALIZADO A LOS SISTEMAS INFORMATICOS DE LA ADMINISTRACION PUBLICA MUNICIPAL	Componente	SI					OFICIALIA MAYOR	ADMINISTRACION DE LOS RECURSOS HUMANOS, MATERIALES E INFORMATICOS (2019)	P002
UNIDAD	0	4	133%	4.00		3 SERVICIOS CONCLUIDO	IMPLEMENTACION Y ADQUISICION DE NUEVOS SOFTWARE	A	ACTIVIDAD-2.1	SERVICIO CONCLUIDAS	ANÁLISIS FACTIBILIDAD, DISEÑO E IMPLEMENTACION DE SOLUCIONES TECNOLOGICAS	Actividad	SI			705941		OFICIALIA MAYOR	ADMINISTRACION DE LOS RECURSOS HUMANOS, MATERIALES E INFORMATICOS (2019)	P002
PROMEDIO	38	38	143%	150.00		70% TOTAL DE QUEJAS RESUELTAS RESPECTO A QUEJAS RECIBIDAS	TOTAL DE QUEJAS RECIBIDAS	(A/B) * 100	COMPONENTE-3	ATENCIÓN A LA POBLACIÓN	CONTRIBUIR A MEJORAR LA CALIDAD DE ATENCIÓN A LOS HABITANTES DEL MUNICIPIO.	Componente	SI					OFICIALIA MAYOR	ADMINISTRACION DE LOS RECURSOS HUMANOS, MATERIALES E INFORMATICOS (2019)	P003
PORCENTAJE	1150	1150	111%	100.00		90% NUMERO DE INSUMOS ATENDIDOS	NUMERO DE SOLICITUDES DE INSUMOS ATENDIDOS DENTRO DEL PLAZO ESTABLECIDO (30 DIAS) / TOTAL DE SOLICITUDES	(A/B) * 100	COMPONENTE-4	CONTROL DE MERCANCIAS	POBREZA DE INSUMOS REQUERIDOS ATENDIDOS EN TIEMPO	Componente	SI			121599.93		OFICIALIA MAYOR	ADMINISTRACION DE LOS RECURSOS HUMANOS, MATERIALES E INFORMATICOS (2019)	P004
PORCENTAJE	1200	1200	100%	100.00		100% TOTAL DE COMPRAS MENSUALES / TOTAL DE RECURSO DISPONIBLES	TOTAL DE COMPRAS MENSUALES / TOTAL DE RECURSO DISPONIBLES	(A/B) * 100	ACTIVIDAD-4.1	EFICIENTE EL USO DE LOS RECURSOS DISPONIBLES	FORNITIVA DE COMIDAS Y BEBIDAS AL MEJOR PRECIO EN COMPARACION EQUIPARABLES.	Actividad	SI					OFICIALIA MAYOR	ADMINISTRACION DE LOS RECURSOS HUMANOS, MATERIALES E INFORMATICOS (2019)	P004
UNIDAD	0	100	10000%	100		1 INDICADORES DEL CONEVAL	INDICADORES DEL CONEVAL	A	FIN	INDICADORES DEL CONEVAL	FORTALECER EL ARRANCO EN LAS COMUNIDADES CON PROYECTOS Y ACCIONES QUE IMPULSEN LA REACTIVACION PRODUCTIVA Y LA INFRAESTRUCTURA	Fin	SI			2		DIRECCION DE DESARROLLO RURAL	ATENCIÓN AL SECTOR AGROPECUARIO (2019)	3025
UNIDAD	0	100	10000%	100		1 INDICADORES DEL CONEVAL	INDICADORES DEL CONEVAL	A	PROPÓSITO	INDICADORES DEL CONEVAL	FORTALECER EL ARRANCO Y LA VINCULACION DEL MUNICIPIO CON EL MEDIO RURAL	Proposito	SI					DIRECCION DE DESARROLLO RURAL	ATENCIÓN AL SECTOR AGROPECUARIO (2019)	3025
UNIDAD	0	100	10000%	100		1 DOCUMENTO ELABORADO	DOCUMENTO ELABORADO	A	COMPONENTE 1	DOCUMENTO ELABORADO	CONOCIMIENTO DE CAPACIDADES DE LA POBLACION VULNERABLE RURAL	Componente	SI			4000		DIRECCION DE DESARROLLO RURAL	ATENCIÓN AL SECTOR AGROPECUARIO (2019)	P032
TASA DE VARIAC	50	100	1000%	100		10% (TOTAL DE PROYECTOS DEL AÑO ANTERIOR) / TOTAL DE PROYECTOS DEL AÑO ANTERIOR	TOTAL DE PROYECTOS DEL AÑO ANTERIOR * 100 / TOTAL DE PROYECTOS DEL AÑO ANTERIOR	(A/B) * 100	ACTIVIDAD-1.1	(TOTAL DE PROYECTOS DEL AÑO ANTERIOR) * 100	PROYECTOS DE IMPULSO A LA REACTIVACION PRODUCTIVA DE LAS COMUNIDADES	Actividad	SI					DIRECCION DE DESARROLLO RURAL	ATENCIÓN AL SECTOR AGROPECUARIO (2019)	P032
UNIDAD	0	100	10000%	100		1 DOCUMENTO ELABORADO	DOCUMENTO ELABORADO	A	COMPONENTE-2	DOCUMENTO ELABORADO	PROMOCION DEL DESARROLLO COMUNITARIO DEL MUNICIPIO	Componente	SI			12000		DIRECCION DE DESARROLLO RURAL	ATENCIÓN AL SECTOR AGROPECUARIO (2019)	P034
TASA DE VARIAC	100	160	600%	60		10% (TOTAL DE PROYECTOS OTORGADOS DEL AÑO ANTERIOR) / TOTAL DE PROYECTOS OTORGADOS DEL AÑO ANTERIOR	TOTAL DE PROYECTOS OTORGADOS DEL AÑO ANTERIOR * 100 / TOTAL DE PROYECTOS OTORGADOS DEL AÑO ANTERIOR	(A/B) * 100	ACTIVIDAD-2.1	(TOTAL DE PROYECTOS OTORGADOS DEL AÑO ANTERIOR) * 100	PROGRAMA DE FERTILIZANTE, ABONOS Y SEMILLA	Actividad	SI					DIRECCION DE DESARROLLO RURAL	ATENCIÓN AL SECTOR AGROPECUARIO (2019)	P034
UNIDAD	0	100	10000%	100		1 DOCUMENTO ELABORADO	DOCUMENTO ELABORADO	A	ACTIVIDAD-2.2	DOCUMENTO ELABORADO	CONTROL DE PLAGAS	Actividad	SI					DIRECCION DE DESARROLLO RURAL	ATENCIÓN AL SECTOR AGROPECUARIO (2019)	P034
UNIDAD	0	100	0%	100		1.3% DOCUMENTO ELABORADO	DOCUMENTO ELABORADO	A	COMPONENTE-3	DOCUMENTO ELABORADO	INFRAESTRUCTURA EN LAS COMUNIDADES	Componente	SI			8000		DIRECCION DE DESARROLLO RURAL	ATENCIÓN AL SECTOR AGROPECUARIO (2019)	P035
TASA DE VARIAC	100	140	3333%	40		11% (TOTAL DE REHABILITADOS DEL AÑO ANTERIOR) / TOTAL DE REHABILITADOS DEL AÑO ANTERIOR	TOTAL DE CAMINOS REHABILITADOS DEL AÑO ANTERIOR * 100 / TOTAL DE CAMINOS REHABILITADOS DEL AÑO ANTERIOR	(A/B) * 100	ACTIVIDAD-3.1	(TOTAL DE CAMINOS REHABILITADOS DEL AÑO ANTERIOR) * 100	REHABILITACION DE CAMINOS RURALES Y CAMINOS SACCA COSECHAS	Actividad	SI					DIRECCION DE DESARROLLO RURAL	ATENCIÓN AL SECTOR AGROPECUARIO (2019)	P035
UNIDAD	0	100	10000%	100		1 DOCUMENTO ELABORADO	DOCUMENTO ELABORADO	A	ACTIVIDAD-3.2	DOCUMENTO ELABORADO	IMPULSO AL DESARROLLO DE LAS COMUNIDADES	Actividad	SI					DIRECCION DE DESARROLLO RURAL	ATENCIÓN AL SECTOR AGROPECUARIO (2019)	P035
TASA DE VARIAC	100	120	200%	20		10% (TOTAL DE BORDOS CONSTRUIDOS DEL AÑO ANTERIOR) / TOTAL DE BORDOS CONSTRUIDOS DEL AÑO ANTERIOR	TOTAL DE BORDOS CONSTRUIDOS DEL AÑO ANTERIOR * 100 / TOTAL DE BORDOS CONSTRUIDOS DEL AÑO ANTERIOR	(A/B) * 100	ACTIVIDAD-3.3	(TOTAL DE BORDOS CONSTRUIDOS DEL AÑO ANTERIOR) * 100	PROGRAMA PARA CONSTRUCCION DE BORDOS, REPARACION DE TERRENOS DE CULTIVO Y AGOSTADEROS	Actividad	SI					DIRECCION DE DESARROLLO RURAL	ATENCIÓN AL SECTOR AGROPECUARIO (2019)	P035


 2019-07-10

3019	FORTALECIMIENTO DE LAS FINANZAS PUBLICAS (2019)	COORDINACION DEL IMPUESTO PREDIAL	100929.78	127789.78	0	74,527.01	74,527.01	SI	Fin	MEJORAR LOS INGRESOS PROPIOS POR IMPUESTO PREDIAL Y AS GARANTIZAR MAS SERVICIOS PUBLICOS	EFICIENCIA, INCREMENTAR EL PORCENTAJE DE LA RECAUDACION EN EL MUNICIPIO	FIN	(A/B) - 1) * 100	TOTAL DE INGRESOS RECAUDADOS AÑO ACTUAL PROMOSTICADOS AÑO ACTUAL	100% TOTAL DE RECAUDADOS AÑO ACTUAL / TOTAL DE PROMOSTICADOS AÑO ACTUAL * 100	2.44	2%	264976076	25876256	TASA DE VARIAC
3019	FORTALECIMIENTO DE LAS FINANZAS PUBLICAS (2019)	COORDINACION DEL IMPUESTO PREDIAL						SI	Proposito	EL CONTRIBUYENTE PAGA EL IMPUESTO PREDIAL URBANO Y RUSTICO	EL CONTRIBUYENTE PAGA EL IMPUESTO PREDIAL URBANO Y RUSTICO	PROPÓSITO	(A/B) - 1) * 100	MEJORA LA RECAUDACION TOTAL RECAUDADOS AÑO ACTUAL / TOTAL DE PROMOSTICADOS AÑO ACTUAL * 100	100% TOTAL DE RECAUDADOS AÑO ACTUAL / TOTAL DE PROMOSTICADOS AÑO ACTUAL * 100	5.93	6%	264976076	25015020.51	TASA DE VARIAC
4022	FORTALECIMIENTO DE LAS FINANZAS PUBLICAS (2019)	COORDINACION DEL IMPUESTO PREDIAL	100929.78	127789.78	0	74,527.01	74,527.01	SI	Componente	RECAUDACION EFICIENTE LOGRADA	PORCENTAJE DE AVANCE DEL MEJORAMIENTO EN LA RECAUDACION	COMPONENTE 1	(A/B) - 1) * 100	TOTAL DE INGRESOS RECAUDADOS AÑO ACTUAL PROMOSTICADOS AÑO ACTUAL	100% PORCENTAJE DE AVANCE DEL MEJORAMIENTO EN LA RECAUDACION	2.44	2%	264976076	25876256	TASA DE VARIAC
4022	FORTALECIMIENTO DE LAS FINANZAS PUBLICAS (2019)	COORDINACION DEL IMPUESTO PREDIAL						SI	Actividad	GENERACION DE PROGRAMAS QUE ELEVEN EL PAGO OPORTUNO DEL IMPUESTO PREDIAL	PORCENTAJE DE PROGRAMAS GENERADOS PARA LA EFICIENTACION DE LA RECAUDACION	ACTIVIDAD - 1.1	(A/B) * 100	TOTAL DE PROGRAMAS IMPLANTADOS TOTAL DE PROGRAMAS PROMOSTICADOS	20% PORCENTAJE DE PROGRAMAS GENERADOS PARA LA EFICIENTACION DE LA RECAUDACION	150	750%	6	4	PORCENTAJE
4011	FORTALECIMIENTO DE LAS FINANZAS PUBLICAS (2019)	COORDINACION DEL IMPUESTO PREDIAL	113000.2	96960.2	0	68,333.12	68,333.12	SI	Componente	SE HA IMPLEMENTADO EL CORRO DEL IMPUESTO PREDIAL EN LINEA E INSTITUCIONES BANCARIAS PARA REALIZAR PAGOS EN LINEA EN SU PAIS	PORCENTAJE DE LOS PAGOS EN LAS INSTITUCIONES BANCARIAS	COMPONENTE - 2	(A/B) - 1) * 100	MEJORA LOS PAGOS REALIZADOS EN LINEA EN LOS PAGOS REALIZADOS EN INSTITUCIONES BANCARIAS AÑO ANTERIOR	10% PORCENTAJE DE LOS PAGOS REALIZADOS EN LINEA EN INSTITUCIONES BANCARIAS AÑO ANTERIOR	-18.05	-181%	572	688	TASA DE VARIAC
4011	FORTALECIMIENTO DE LAS FINANZAS PUBLICAS (2019)	COORDINACION DEL IMPUESTO PREDIAL						SI	Actividad	APLICACION EN EL SISTEMA DE PAGO EN LINEA	PORCENTAJE DE LOS PAGOS EN LAS INSTITUCIONES BANCARIAS	ACTIVIDAD - 2.1	(A/B) - 1) * 100	MEJORA LOS PAGOS EN LINEA REALIZADOS EN LINEA EN LOS PAGOS REALIZADOS EN LINEA EN INSTITUCIONES BANCARIAS AÑO ANTERIOR	10% AVANCE DE LOS PAGOS EN LINEA EN INSTITUCIONES BANCARIAS AÑO ANTERIOR	-18.05	-181%	572	688	TASA DE VARIAC
4023	FORTALECIMIENTO DE LAS FINANZAS PUBLICAS (2019)	COORDINACION DEL IMPUESTO PREDIAL	47789.92	47789.92	0	6,601.00	6,601.00	SI	Componente	LEY DE HACIENDA PARA LOS MUNICIPIOS DEL ESTADO DE OTO Y PROCEDIMIENTO ADMINISTRATIVO DE CALIFICACION FISCAL RESOLUCION	ELABORAR LOS REQUERIMIENTOS DE LA CARTERA VECIDA	COMPONENTE - 3	(A/B) * 100	EN LOS PAGOS REQUERIMIENTOS DE LOS PAGOS REALIZADOS EN EL AÑO ANTERIOR	8% PORCENTAJE DE REQUERIMIENTOS DE LA CARTERA VECIDA EN EL AÑO ANTERIOR	253.01	533%	1470	581	PORCENTAJE
4023	FORTALECIMIENTO DE LAS FINANZAS PUBLICAS (2019)	COORDINACION DEL IMPUESTO PREDIAL						SI	Actividad	IMPLEMENTACION DE CAPACITACION AL PERSONAL EN PROCEDIMIENTOS DE CORRO	NUMERO DE TRABAJADORES CAPACITADOS DEL AREA	ACTIVIDAD - 3.1	(A/B) * 100	TOTAL DE TRABAJADORES CAPACITADOS TOTAL DE TRABAJADORES DEL AREA	6% NUMERO DE CAPACITADOS DEL AREA	37.5	47%	27	72	PORCENTAJE
4033	FORTALECIMIENTO DE LAS FINANZAS PUBLICAS (2019)	COORDINACION DEL IMPUESTO PREDIAL	33779.42	38811.42	450		450	SI	Componente	COMUNICACION INTERDEPARTAMENTAL EFICIENTADO	NUMERO DE REUNIONES EFECTIVAS REALIZADAS	COMPONENTE - 4	(A/B) * 100	REUNIONES REALIZADAS EN EL AÑO ANTERIOR	100% REUNIONES REALIZADAS EN EL AÑO ANTERIOR * 100	171.40	171%	36	21	PORCENTAJE
4033	FORTALECIMIENTO DE LAS FINANZAS PUBLICAS (2019)	COORDINACION DEL IMPUESTO PREDIAL						SI	Actividad	IMPLEMENTACION DE REUNIONES ALTAMENTE PRODUCTIVAS	NUMERO DE REUNIONES PRODUCTIVAS REALIZADAS	ACTIVIDAD - 4.1	(A/B) * 100	REUNIONES PRODUCTIVAS EN EL AÑO ANTERIOR	100% NUMERO DE REUNIONES PRODUCTIVAS REALIZADAS	163.84	164%	36	22	PORCENTAJE
	DESARROLLO SOCIAL CON SENTIDO HUMANO (2019)	DIRECCION DE DESARROLLO SOCIAL			2			SI	Fin	INICIAR EL DESARROLLO SOCIAL DE LOS HABITANTES DE MORELOS, PARA MEJORAR LAS CONDICIONES Y CALIDAD DE VIDA	INDICADOR NACIONAL DEL CONEVAL / ICH	FIN	A	INDICADOR NACIONAL DEL CONEVAL / ICH	0.03	170%	107	0	UNIDAD	
	DESARROLLO SOCIAL CON SENTIDO HUMANO (2019)	DIRECCION DE DESARROLLO SOCIAL						SI	Proposito	SUFICIENTE DESARROLLO SOCIAL DE LOS HABITANTES DE MORELOS	INDICADOR NACIONAL DEL CONEVAL / ICH	PROPÓSITO	A	INFORME DE GOBIERNO MUNICIPAL	63 INDICADOR NACIONAL DEL CONEVAL / ICH	107	170%	107	0	UNIDAD
4001	DESARROLLO SOCIAL CON SENTIDO HUMANO (2019)	DIRECCION DE DESARROLLO SOCIAL	338500	251,428	421.99	189,459.42	189,937.43	SI	Componente	OFRECER LA ATENCION EN LOS SERVICIOS BASICOS	ATENCIÓN EN LOS SERVICIOS BÁSICOS	COMPONENTE 1	(A/B) * 100	SOLICITUDES REALIZADAS / SOLICITUDES RECIBIDAS	63 PROMEDIO DE SOLICITUDES	73.35	75%	1070	1420	PROMEDIO
4001	DESARROLLO SOCIAL CON SENTIDO HUMANO (2019)	DIRECCION DE DESARROLLO SOCIAL						SI	Actividad	CREACION E IMPLEMENTACION DE PROGRAMAS Y ACCIONES DE MANTENIMIENTO PREVENTIVO Y CORRECTIVO	CREACION E IMPLEMENTACION DE PROGRAMAS	ACTIVIDAD - 1.1	(A/B) - 1) * 100	NUMERO DE ACONTECIMIENTOS REALIZADOS EN EL AÑO ANTERIOR	0.03	88.24	32	17	PROMEDIO	
4001	DESARROLLO SOCIAL CON SENTIDO HUMANO (2019)	DIRECCION DE DESARROLLO SOCIAL						SI	Actividad	IMPLEMENTACION DE NUEVOS SISTEMAS DE PLANEACION Y OPERACION INTERNA	IMPLEMENTACION DE NUEVOS SISTEMAS DE PLANEACION Y OPERACION INTERNA	ACTIVIDAD - 1.2	A	IMPLEMENTACION DE NUEVOS SISTEMAS DE PLANEACION Y OPERACION INTERNA	63	89	99	0	UNIDAD	
4001	DESARROLLO SOCIAL CON SENTIDO HUMANO (2019)	DIRECCION DE DESARROLLO SOCIAL						SI	Actividad	EFICIENTAR LA PROGRAMACION INTERDEPARTAMENTAL	EFICIENTAR LA PROGRAMACION INTERDEPARTAMENTAL	ACTIVIDAD - 1.3	(A/B) * 100	TOTAL DE REUNIONES EFECTIVAS REALIZADAS	60% REUNIONES DE REUNIONES (RA)	95.05	106%	96	101	PORCENTAJE
4005	DESARROLLO SOCIAL CON SENTIDO HUMANO (2019)	DIRECCION DE DESARROLLO SOCIAL	1938500	2393300	0	2,252,649.36	2,252,649.36	SI	Componente	APOYOS A LA SOCIEDAD	APOYOS A LA SOCIEDAD	COMPONENTE - 2	(A/B) * 100	SOLICITUDES REALIZADAS / SOLICITUDES RECIBIDAS	15% SOLICITUDES REALIZADAS / SOLICITUDES RECIBIDAS	31.08	207%	373	1200	PROMEDIO
4005	DESARROLLO SOCIAL CON SENTIDO HUMANO (2019)	DIRECCION DE DESARROLLO SOCIAL						SI	Actividad	ALIMENTACION FAMILIAR ADECUADA	INDICADOR NACIONAL DEL CONEVAL / ICH	ACTIVIDAD - 2.1	(A/B) - 1) * 100	INDICADOR NACIONAL DEL CONEVAL / ICH	24% INSERCIÓN FAMILIAR ADECUADA	-1.43	72%	2760	2600	UNIDAD








P0205	DESARROLLO SOCIAL CON SENTIDO HUMANO (2019)	DIRECCION DE DESARROLLO SOCIAL								DECRECIENTE DESERCIÓN ESCOLAR	INDICADORES DE INEGI	ACTIVIDAD - 2.2	(A/B) * 100		DECRECIENTE DESERCIÓN ESCOLAR	2. % DECRECIENTE DESERCIÓN ESCOLAR	0	0%	640	640	UNIDAD
P0205	DESARROLLO SOCIAL CON SENTIDO HUMANO (2019)	DIRECCION DE DESARROLLO SOCIAL								ALTA DISCREGACION FAMILIAR	ALTA DISCREGACION FAMILIAR	ACTIVIDAD - 2.3	A		ENTREGA DE BECAS	640 BECAS	640	100%	640	0	UNIDAD
P0205	DESARROLLO SOCIAL CON SENTIDO HUMANO (2019)	DIRECCION DE DESARROLLO SOCIAL								VIVIEDAS DIGNAS	VIVIEDAS DIGNAS	ACTIVIDAD - 2.4	A		CALENTADORES ENTREGADOS	500 CALENTADORES	500	100%	500	0	UNIDAD
3000	EQUIDAD DE GENERO (2019)	INSTITUTO DE LA MUJER		2		25,692.89				JUSTIPRECACION Y DIVISION DE LAS FUNCIONES DEL INSTITUTO MUNICIPAL	OPINION SOBRE LOS SERVICIOS BRINDADOS	FIN	(A/B) * 100		TOTAL DE PERSONAS SATISFECHAS	86.95 DE LOS ENTRENADORES RESPONDIAN FAVORABLEMENTE	86.95	107%	1081	1201	PORCENTAJE
3000	EQUIDAD DE GENERO (2019)	INSTITUTO DE LA MUJER								EL AUMENTO EN ATENCION A MUJERES DEL MUNICIPIO DE INSOLEN	PERSONAS ATENDIDAS	PROPÓSITO	(A/B) * 100		TOTAL DE MUJERES ATENDIDAS EN EL AÑO TOTAL DE MUJERES ATENDIDAS EN EL AÑO ANTERIOR	AUMENTO DEL 15%	920.75	6138%	1092	108	TASA DE VARIACION
P0214	EQUIDAD DE GENERO (2019)	INSTITUTO DE LA MUJER	89000		0	25,692.89		32600		RECURSOS HUMANOS Y MATERIALES SUFICIENTES	MEJORA DEL SERVICIO Y LAS INSTALACIONES	COMPONENTE 1	(A/B) * 100		DE ACUERDO AL CUMPLIMIENTO DE LAS ACTIVIDADES METAS PROPUESTAS	100% METAS CUMPLIDAS	34.57	35%	270	781	PORCENTAJE
P0214	EQUIDAD DE GENERO (2019)	INSTITUTO DE LA MUJER								MEJORA DEL SERVICIO Y MAYOR ESPACIAMIENTO	MEJORA EN LA ORGANIZACIÓN Y PLANEACION	ACTIVIDAD - 1.1	(A/B) * 100		TOTAL DE MUJERES ATENDIDAS EN EL AÑO TOTAL DE MUJERES ATENDIDAS EN EL AÑO ANTERIOR	> 80% DE LOS ENTRENADORES SATISFECHOS CON LOS SERVICIOS	1020.75	1276%	1092	108	PORCENTAJE
P0214	EQUIDAD DE GENERO (2019)	INSTITUTO DE LA MUJER								ACONDICIONAMIENTO Y MEJORA DEL CUARTO DE TALLERES	RENOVACION DEL ESPACIO PARA TALLERES Y CAPACITACIONES	ACTIVIDAD - 1.2	(A/B) * 100		ENCUESTAS POR COMITE DE CONTRALORAS CON VALOR ENCUESTAS TOTALES	> 80% DE LOS CONTRALORAS CON VALOR CONFORMIDAD	0	0%	0	0	PORCENTAJE
P0215	EQUIDAD DE GENERO (2019)	INSTITUTO DE LA MUJER	45000		0	19566.62		29300		ACCESO A PROGRAMAS DE PREVENCIÓN, CAPACITACIONES Y COMUNICACIONES PARA EL PERSONAL	DIVISION DE INFORMACION EN LA INSTALACION, EVENTOS, CONFERENCIAS Y TALLERES	COMPONENTE - 2	(A/B) * 100		LISTAS DE ASISTENCIA CAPACIDAD PLANEADA	70% DE ASISTENCIA	83.67	100%	333	398	PORCENTAJE
P0215	EQUIDAD DE GENERO (2019)	INSTITUTO DE LA MUJER								OPFERIR A LAS USUARIAS PONENCIAS PROGRAMAS Y TALLERES DE CALIDAD.	CONFERENCIAS, CURSOS Y TALLERES REALIZADOS	ACTIVIDAD - 2.1	(A/B) * 100		CURSOS REALIZADOS, CURSOS EN EL AÑO ACTUAL, INFORMATIVAS EN GUANAJUATO, CURSOS DE MANEJO DE RECURSOS HUMANOS, REUNIONES INFORMALES EN GUANAJUATO.	AUMENTO DEL 30%	566.67	1699%	17	3	UNIDAD
P0215	EQUIDAD DE GENERO (2019)	INSTITUTO DE LA MUJER								OPFERIR A LAS USUARIAS PONENCIAS PROGRAMAS Y TALLERES DE CALIDAD.	CONFERENCIAS, CURSOS Y TALLERES REALIZADOS	ACTIVIDAD - 2.2	(A/B) * 100		ENCUESTAS DE SATISFACCION ENCUESTAS TOTALES	> 70% DE LOS ENTRENADORES SATISFECHOS FAVORABLEMENTE	98.64	193%	115	119	PORCENTAJE
3013	ASESORIA Y DEFENSA DE LOS INTERESES DEL MUNICIPIO (2019)	COORDINACION JURIDICA		2						MEJORAR LA EFICIENCIA OPERATIVA DEL AREA JURIDICA PARA EL MANEJO DE ASUNTOS EN EL RENDIMIENTO JURIDICO JURISPRUDENCIAL	PORCENTAJE DE VARIACION DE ASUNTOS QUE RECIBE EL DEPARTAMENTO JURIDICO.	FIN	(A/B) * 100		NUMERO DE ASUNTOS ATENDIDOS EN EL AÑO (ESPERADOS)	100% PORCENTAJE DE VARIACION DE ASUNTOS QUE RECIBE EL DEPARTAMENTO JURIDICO	83.18	83%	606	440	0
3013	ASESORIA Y DEFENSA DE LOS INTERESES DEL MUNICIPIO (2019)	COORDINACION JURIDICA								LA EFICIENCIA OPERATIVA DEL AREA JURIDICA DEL DEPARTAMENTO ORDENANZA Y EFICAZMENTE	PORCENTAJE DE VARIACION DE LAS RESOLUCIONES TERMINADAS.	PROPÓSITO	(A/B) * 100		TOTAL DE RESOLUCIONES EN EL AÑO TOTAL DE RESOLUCIONES TERMINADAS EN EL AÑO ANTERIOR	100% PORCENTAJE DE VARIACION DE LAS RESOLUCIONES TERMINADAS.	0	0%	10	0	TASA DE VARIACION
P0221	ASESORIA Y DEFENSA DE LOS INTERESES DEL MUNICIPIO (2019)	COORDINACION JURIDICA	12200		0	8,269.01		8200.01		NUEVOS MANUALES DE ORGANIZACIÓN Y PROCEDIMIENTOS INTERNOS IMPLEMENTADOS	ORGANIZACIÓN Y PROCEDIMIENTOS INTERNOS	COMPONENTE 1	(A/B) * 100		IMPLEMENTACION DE NUEVOS MANUALES DE ORGANIZACIÓN Y PROCEDIMIENTOS INTERNOS	50% PORCENTAJE DE VARIACION DE PROCEDIMIENTOS ELABORADOS ORGANIZACIÓN Y PROCEDIMIENTOS INTERNOS	0	0%	0	0	TASA DE VARIACION
P0221	ASESORIA Y DEFENSA DE LOS INTERESES DEL MUNICIPIO (2019)	COORDINACION JURIDICA								ADECUACION Y RENOVACION DE LOS PERFILES DE PUESTOS	PERCENTAJE DE VARIACION PARA MEJORA DE PERFILES DE PUESTOS DEL PERSONAL DEL DEPARTAMENTO JURIDICO.	ACTIVIDAD - 1.1	(A/B) * 100		ADecuACION Y RENOVACION DE PERFILES DE PUESTOS DEL PERSONAL DEL DEPARTAMENTO JURIDICO.	100% PORCENTAJE DE VARIACION PARA MEJORA DE PERFILES DE PUESTOS DEL PERSONAL DEL DEPARTAMENTO JURIDICO.	0	0%	0	0	PORCENTAJE
P0221	ASESORIA Y DEFENSA DE LOS INTERESES DEL MUNICIPIO (2019)	COORDINACION JURIDICA								CREACION DE NUEVA REGULAMENACION INTERNA.	IMPLEMENTACION DE NUEVOS PERFILES DE PUESTOS QUE SE REALIZAN PROPIAMENTE EN EL DEPARTAMENTO JURIDICO.	ACTIVIDAD - 1.2	A		IMPLEMENTACION DE NUEVOS PERFILES DE PUESTOS QUE SE REALIZAN PROPIAMENTE EN EL DEPARTAMENTO JURIDICO.	100% INCREMENTO DE INTERNS CON EL FIN DE REGULAR LAS ACTIVIDADES QUE SE REALIZAN	0	0%	0	0	UNIDAD
P0001	ASESORIA Y DEFENSA DE LOS INTERESES DEL MUNICIPIO (2019)	COORDINACION JURIDICA	2200		0			0		AMPLIOS PROGRAMAS DE CAPACITACION Y CERTIFICACION IMPLEMENTADOS.	PERCENTAJE DE CAPACITACIONES Y CERTIFICACIONES EN LAS QUE ASISTIO EL PERSONAL DEL DEPARTAMENTO JURIDICO.	COMPONENTE - 2	(A/B) * 100		TOTAL DE CAPACITACIONES Y CERTIFICACIONES DEBARROLAS. TOTAL DE CAPACITACIONES EN LAS QUE ASISTIO EL PERSONAL DEL DEPARTAMENTO JURIDICO.	100% CAPACITACIONES Y CERTIFICACIONES EN LAS QUE ASISTIO EL PERSONAL DEL DEPARTAMENTO JURIDICO.	100	100%	6	6	PORCENTAJE
P0001	ASESORIA Y DEFENSA DE LOS INTERESES DEL MUNICIPIO (2019)	COORDINACION JURIDICA								IMPLEMENTACION DE NUEVOS PROGRAMAS DE INCENTIVACION AL PERSONAL.	PERCENTAJE DE VARIACION DE CREACION DE PROGRAMAS DE INCENTIVACION.	ACTIVIDAD - 2.1	(A/B) * 100		TOTAL DE NUEVOS PROGRAMAS DE INCENTIVACION, PROGRAMAS DE INCENTIVACION VIGENTES	100% PORCENTAJE DE VARIACION DE CREACION DE PROGRAMAS DE INCENTIVACION.	0	0%	0	0	PORCENTAJE


 20-01-2020

	SERVICIOS MIGRATORIOS Y ASISTENCIA CONSULAR (2019)	OFICINA DE ENLACE CON SRE								SI	Actividad	IMPLEMENTACIÓN DEL PROGRAMA DE COORDINACIÓN INTERDEPARTAMENTAL	TASA DE VARIACIÓN DEL PROGRAMA DE COORDINACIÓN INTERDEPARTAMENTAL	ACTIVIDAD - 3.1	(A/B) * 100	TOTAL DE MINUTAS REALIZADAS TOTAL DE MINUTAS	100	111%	3	3	POR
	SERVICIOS MIGRATORIOS Y ASISTENCIA CONSULAR (2019)	OFICINA DE ENLACE CON SRE								SI	Actividad	SISTEMATIZACIÓN DEL PROGRAMA INTERDEPARTAMENTAL	TASA DE VARIACIÓN DEL PROGRAMA INTERDEPARTAMENTAL	ACTIVIDAD - 3.2	A	SISTEMA APLICADO	0	0%	0	0	U
	SERVICIOS MIGRATORIOS Y ASISTENCIA CONSULAR (2019)	OFICINA DE ENLACE CON SRE								SI	Actividad	IMPLEMENTACIÓN DE UN PROGRAMA DE COORDINACIÓN DE PROYECTOS INTERDEPARTAMENTALES	TASA DE VARIACIÓN DE LA EJECUCIÓN DEL PROGRAMA INTERDEPARTAMENTAL	ACTIVIDAD - 3.3	A	SISTEMA APLICADO	0	0%	0	0	U
	SERVICIOS MIGRATORIOS Y ASISTENCIA CONSULAR (2019)	OFICINA DE ENLACE CON SRE								SI	Componente	MEIOS INFORMATIVOS PARA COMUNICAR A LOS USUARIOS SOBRE LOS REQUISITOS Y LOS TRÁMITES QUE SE REALIZAN EN ESTA OFICINA ACTUALIZADOS Y EFICIENTES	TASA DE VARIACIÓN DE LOS MEDIOS INFORMATIVOS PARA LA DIFUSIÓN DE INFORMACIÓN	COMPONENTE - 4	(A/B) * 100	TOTAL DE TRÁMITES INFORMATIVOS REALIZADOS EN EL AÑO TOTAL DE TRÁMITES REALIZADOS EN EL AÑO TOTAL DE TRÁMITES REALIZADOS EN EL AÑO TOTAL DE TRÁMITES REALIZADOS EN EL AÑO	100	125%	3	3	POR
	SERVICIOS MIGRATORIOS Y ASISTENCIA CONSULAR (2019)	OFICINA DE ENLACE CON SRE								SI	Actividad	INFORMACIÓN PERSONALIZADA HACIA LOS USUARIOS INTERESADOS EN REALIZAR SU TRÁMITE DE PASAPORTE	PROMEDIO DE CAMPAÑAS INFORMATIVAS UTILIZADAS PARA DAR DIRECCIÓN A LOS TRÁMITES DE PASAPORTES	ACTIVIDAD - 4.1	(A/B) * 100	TOTAL DE TRÁMITES INFORMATIVOS REALIZADOS EN EL AÑO TOTAL DE TRÁMITES REALIZADOS EN EL AÑO TOTAL DE TRÁMITES REALIZADOS EN EL AÑO	100	125%	3	3	POR
	SERVICIOS MIGRATORIOS Y ASISTENCIA CONSULAR (2019)	OFICINA DE ENLACE CON SRE								SI	Actividad	IMPLEMENTACIÓN DE CAMPAÑAS PARA INFORMAR A LOS USUARIOS DE TRÁMITES DE PROTECCIÓN CONSULAR	PROMEDIO DE CAMPAÑAS INFORMATIVAS PARA TRÁMITES DE PROTECCIÓN CONSULAR	ACTIVIDAD - 4.2	(A/B) * 100	TOTAL DE TRÁMITES DE PROTECCIÓN CONSULAR REALIZADOS EN EL AÑO TOTAL DE TRÁMITES DE PROTECCIÓN CONSULAR REALIZADOS EN EL AÑO	0	0%	2	0	POR
3026	EDUCACIÓN PARA LA COMPETITIVIDAD (2019)	UVEG			2					SI	Fin	CONTRIBUIR A AUMENTAR EL NIVEL EDUCATIVO Y LABORAL DE LOS HABITANTES DE MOROLEÓN, LO QUE LES PERMITA ACCEDER A SU MEJOR CALIDAD DE VIDA	INCREMENTO EN EL PORCENTAJE DE VARIACIÓN DE ALUMNOS QUE TERMINAN UN NIVEL DE ESTUDIOS BÁSICOS EN MOROLEÓN	FIN	(A/B) * 100	ALUMNOS CON CLUVEN ESTUDIOS BÁSICOS DEL TRIENIO ANTERIOR	0	0%	0	0	TASAD
3028	EDUCACIÓN PARA LA COMPETITIVIDAD (2019)	UVEG				175,511.53	1,157.23	197,500	199,500	SI	Propósito	EXISTENCIA DE INSTITUCIÓN PÚBLICA VIRTUAL O EN LÍNEA QUE SEA FIDELIC CON SUS SUPERIORES EN LA MATERIA EDUCATIVA	INCREMENTO EN EL PORCENTAJE DE VARIACIÓN DE ALUMNOS QUE TERMINAN UN NIVEL DE ESTUDIOS BÁSICOS EN MOROLEÓN	PROPOSITO	(A/B) * 100	MATERIA DE NUEVO INGRESO DEL AÑO ANTERIOR	17.56	322%	214	182	TASAD
p311	EDUCACIÓN PARA LA COMPETITIVIDAD (2019)	UVEG								SI	Componente	EXISTENCIA DE INSTITUCIÓN PÚBLICA VIRTUAL O EN LÍNEA QUE SEA FIDELIC CON SUS SUPERIORES EN LA MATERIA EDUCATIVA	PORCENTAJE DE COBERTURA EN LA ATENCIÓN DE PERSONAS QUE DESEAN INSCRIBIRSE	COMPONENTE 1	(A/B) * 100	PERSONAS QUE SE INSCRIBEN EN UVEG MOROLEÓN PERSONAS QUE SE INSCRIBEN EN UVEG MOROLEÓN	100	101%	214	214	POR
p311	EDUCACIÓN PARA LA COMPETITIVIDAD (2019)	UVEG								SI	Actividad	MANTENIMIENTO Y MEJORA DE OFICINA	PROMEDIO OBTENIDO DE LA EVALUACIÓN DE LAS INSTALACIONES Y EL EQUIPO	ACTIVIDAD - 1.1	A/B	SUMATORIA DE CALIFICACIONES OBTENIDAS EN EL MEDIO DE ENCUESTAS REALIZADAS	9.4	111%	1128	120	FR
p311	EDUCACIÓN PARA LA COMPETITIVIDAD (2019)	UVEG								SI	Actividad	EJECUCIÓN DE CAMPAÑAS DE PROMOCIÓN	PORCENTAJE DE CUMPLIMIENTO DE PLANEACIÓN DE CAMPAÑA DE PROMOCIÓN Y DIFUSIÓN	ACTIVIDAD - 1.2	(A/B) * 100	CANTIDAD DE ACTIVIDADES REALIZADAS CANTIDAD DE ACTIVIDADES PLANEADAS	270	338%	54	20	POR
p311	EDUCACIÓN PARA LA COMPETITIVIDAD (2019)	UVEG								SI	Actividad	DESARROLLO DE EVENTOS CULTURALES QUE FORTALEZCAN LA IDENTIDAD Y PERTENEZGA Y MOTIVACIÓN	PORCENTAJE DE CUMPLIMIENTO DE PLANEACIÓN DE EVENTOS CULTURALES	ACTIVIDAD - 1.3	(A/B) * 100	CANTIDAD DE ACTIVIDADES REALIZADAS CANTIDAD DE ACTIVIDADES PLANEADAS	100	125%	12	12	POR
2125	CONTRALORIA (2019- 2020)	CONTRALORIA MUNICIPAL			2					SI	Fin	CONTRIBUIR A EFICIENTAR LA CORRECTA APLICACIÓN DE LOS RECURSOS COMO EL ADECUADO PACTO DE LOS SERVIDORES PÚBLICOS	VARIACIÓN EN EL NÚMERO DE OBSERVACIONES EMITIDAS A LOS ESTADOS FINANCIEROS	FIN	(A/B) * 100	NUMERO DE OBSERVACIONES EMITIDAS EN EL AÑO ANTERIOR	0	0%	368	0	
2125	CONTRALORIA (2019- 2020)	CONTRALORIA MUNICIPAL								SI	Propósito	LA CONTRALORIA MUNICIPAL CONTRIBUYE A LA TRANSPARENCIA Y RENDICIÓN DE CUENTAS EN EL ACTUAR DE LA GESTIÓN Y DESSEMPEÑO DE LOS SERVIDORES	PORCENTAJE DE PROCEDIMIENTOS ADMINISTRATIVOS CONCLUIDOS DEL PAJÓN TOTAL DE PROCEDIMIENTOS	PROPOSITO	(A/B) * 100	COSTA DE PROCEDIMIENTOS ADMINISTRATIVOS CONCLUIDOS PROCEDIMIENTOS CONCLUIDOS/ TOTAL DE PROCEDIMIENTOS INICIADOS	100	100%	47	47	
p001	CONTRALORIA (2019- 2020)	CONTRALORIA MUNICIPAL								SI	Componente	PROGRAMA ANUAL DE AUDITORIA MEDIANTE EL CUAL SE REALIZAN VISITAS DE CONTROL ADMINISTRATIVO REALIZADO	PORCENTAJE DE AUDITORIAS CONCLUIDAS	COMPONENTE 1	(A/B) * 100	NUMERO DE AUDITORIAS CONCLUIDAS/ NUMERO DE AUDITORIAS PROGRAMADAS	100	100%	66	66	
p001	CONTRALORIA (2019- 2020)	CONTRALORIA MUNICIPAL								SI	Actividad	FORMALIZACIÓN DE LOS PROCEDIMIENTOS DE ENTREGA DE ACTOS A LOS SERVIDORES PÚBLICOS MUNICIPALES	PORCENTAJE DE CUMPLIMIENTO DE ENTREGA DE ACTOS	ACTIVIDAD - 1.1	(A/B) * 100	CUMPLIMIENTO DE LOS ACTOS DE ENTREGA RECEPCIÓN DENTRO DE LOS 15 DIAS SIGUIENTES AL FINALIZAR EL TÉRMINO DE LA GESTIÓN TOTAL DE ACTOS PRESENTADOS	100	100%	4	4	
p001	CONTRALORIA (2019- 2020)	CONTRALORIA MUNICIPAL								SI	Actividad	INSTALACIÓN EN LAS SESIONES, ACTOS Y COMITÉES QUE COORDINA Y REALIZA LOS COMITÉES Y DEMÁS EVENTOS PROTOCOLARIOS DENTRO DE LA ADMINISTRACIÓN PÚBLICA MUNICIPAL	PORCENTAJE DE ASISTENCIA RESPECTO A LAS CONVOCATORIAS	ACTIVIDAD - 1.2	(A/B) * 100	NUMERO DE SESIONES ASISTIDAS/ NUMERO DE SESIONES CONVOCADAS	100	100%	20	20	
p001	CONTRALORIA (2019- 2020)	CONTRALORIA MUNICIPAL								SI	Actividad	SUPERVISIÓN FÍSICA Y DOCUMENTAL DE LAS OBRAS CONTRA LAS REQUERIDAS POR EL MUNICIPIO	AUDITORIAS INICIADAS Y/O CONCLUIDAS	ACTIVIDAD - 1.3	(A/B) * 100	100% PORCENTAJE DE AUDITORIAS INICIADAS RESPECTO A LAS INCLUIDAS EN EL PROGRAMA ANUAL	100	100%	306	306	


 2020-07-01



Fecha	CONTRALORIA (2019- 2020)	CONTRALORIA MUNICIPAL	203000	162204.39	0	162204.39	162204.39	162204.39	SI	Actividad	ACTIVIDAD - 1.4	(A/B) * 100	TOTAL DE DENUNCIAS A LAS QUE SE LE DIO SEGUIMIENTO / TOTAL DE DENUNCIAS RECIBIDAS	100% (TOTAL DE DENUNCIAS A LAS QUE SE LE DIO SEGUIMIENTO / TOTAL DE DENUNCIAS RECIBIDAS) * 100	100	100%	22	22
P002	CONTRALORIA (2019- 2020)	CONTRALORIA MUNICIPAL							SI	Actividad	ACTIVIDAD - 1.5	A	NUMERO DE PLANTAS Y CAPACITACIONES EN MATERIA DE CONTROL PUBLICO.	NUMERO DE PLANTAS Y CAPACITACIONES EN MATERIA DE CONTROL PUBLICO.	435	9700%	435	0
P003	CONTRALORIA (2019- 2020)	CONTRALORIA MUNICIPAL							SI	Actividad	ACTIVIDAD - 1.6	(A/B) * 100	DECLARACIONES PATRIMONIALES PRESENTADAS POR LOS CIUDADANOS	100% DECLARACIONES PRESENTADAS	100	100%	76	76
P004	CONTRALORIA (2019- 2020)	CONTRALORIA MUNICIPAL							SI	Actividad	ACTIVIDAD - 1.7	A	NUMERO DE REVISIONES FISICAS DE APOTOS SOCIALES Y VIVIENDAS, APOTOS Y BENEFICIARIOS	25 NUMERO DE SUPERVISION FISICA DE APOTOS SOCIALES Y VIVIENDAS, APOTOS Y BENEFICIARIOS	51	204%	51	0
2125	CONTRALORIA (2019- 2020)	CONTRALORIA MUNICIPAL							SI	Actividad	ACTIVIDAD - 1.8	(A/B) * 100	METAS REVISADAS / TOTAL DE METAS COMPROMETIDAS X 100	4 (METAS REVISADAS / TOTAL DE METAS COMPROMETIDAS) X 100	100	0%	5	5
3018	ATENCIÓN A LOS EVENTOS DE EMERGENCIA (2019)	CENTRO DE ATENCIÓN DE LLAMADAS DE EMERGENCIA 911							SI	Fin	FIN	A/B	TOTAL DE REPORTES DE ALTO IMPACTO EN EL MES / REPORTES EN EL MES	20% PROMEDIO REPORTES DE ALTO IMPACTO	0.18	90%	3028	16865
3018	ATENCIÓN A LOS EVENTOS DE EMERGENCIA (2019)	CENTRO DE ATENCIÓN DE LLAMADAS DE EMERGENCIA 911							SI	Propósito	PROPÓSITO	(A/B) * 100	# DE REPORTES DE EMERGENCIAS ATENDIDOS DENTRO DE LOS PRIMEROS 15 MIN EN EL MES / # DE REPORTES DE EMERGENCIAS ATENDIDOS EN EL MES	100% DE REPORTES DE EMERGENCIAS ATENDIDOS DENTRO DE LOS PRIMEROS 15 MIN EN EL MES / # DE REPORTES DE EMERGENCIAS ATENDIDOS EN EL MES	99.97	100%	16790	16795
p0271	ATENCIÓN A LOS EVENTOS DE EMERGENCIA (2019)	CENTRO DE ATENCIÓN DE LLAMADAS DE EMERGENCIA 911							SI	Componente	COMPONENTE 1	(A/B) * 100	# DE RESGUARDOS DE BUENAS CONDICIONES EL SEMESTRE ANTERIOR / # DE RESGUARDOS ACTUALES EN EL SEMESTRE ANTERIOR	100% EN BUENAS CONDICIONES HERRAMIENTAS EN BUENAS CONDICIONES	100	100%	4	4
p0271	ATENCIÓN A LOS EVENTOS DE EMERGENCIA (2019)	CENTRO DE ATENCIÓN DE LLAMADAS DE EMERGENCIA 911							SI	Actividad	ACTIVIDAD - 1.1	(A/B) * 100	(# DE RESGUARDOS DEL SEMESTRE ANTERIOR / # DE RESGUARDOS DEL DEPARTAMENTO EN EL SEMESTRE ANTERIOR)	100% DE RESGUARDOS DEL SEMESTRE ANTERIOR EN EL DEPARTAMENTO	100	100%	4	4
p0271	ATENCIÓN A LOS EVENTOS DE EMERGENCIA (2019)	CENTRO DE ATENCIÓN DE LLAMADAS DE EMERGENCIA 911							SI	Actividad	ACTIVIDAD - 1.2	(A/B) * 100	(# DE EQUIPO DAÑADO EN EL AÑO ANTERIOR / # DE EQUIPO DAÑADO EN EL AÑO ANTERIOR)	50% TASA DE VARIACION DEL EQUIPO DAÑADO	100	200%	2	1
p0242	ATENCIÓN A LOS EVENTOS DE EMERGENCIA (2019)	CENTRO DE ATENCIÓN DE LLAMADAS DE EMERGENCIA 911							SI	Componente	COMPONENTE - 2	(A/B) * 100	# DE PLAZAS CUBIERTAS DE LA PLANTILLA DE PERSONAL SEGUN PLANILLA	100% DE PLAZAS CUBIERTAS DE LA PLANTILLA DE PERSONAL	94.48	94%	171	181
p0242	ATENCIÓN A LOS EVENTOS DE EMERGENCIA (2019)	CENTRO DE ATENCIÓN DE LLAMADAS DE EMERGENCIA 911							SI	Actividad	ACTIVIDAD - 2.1	(A/B) * 100	# DE CAPACITACIONES CAPTADAS EN EL AÑO N-1	100% CAPACITACIONES CAPTADAS	300	300%	4	1
3018	ATENCIÓN A LOS EVENTOS DE EMERGENCIA (2019)	CENTRO DE ATENCIÓN DE LLAMADAS DE EMERGENCIA 911							SI	Actividad	ACTIVIDAD - 2.2	(A/B) * 100	# DE CAPACITACIONES CAPTADAS EN EL AÑO N-1 / # DE CAPACITACIONES EN EL AÑO N	100% DE PERSONAL EN EL SISTEMA DE EMERGENCIAS	300	300%	4	1
3018	ATENCIÓN A LOS EVENTOS DE EMERGENCIA (2019)	CENTRO DE ATENCIÓN DE LLAMADAS DE EMERGENCIA 911							SI	Actividad	ACTIVIDAD - 2.3	(A/B) * 100	(PORCENTAJE DE INCREMENTO AL SALARIO ANUAL DEL AREA EN EL AÑO ANTERIOR / INCREMENTO AL SALARIO ANUAL DEL AREA EN EL AÑO ANTERIOR)	4% DE INCREMENTO AL SALARIO ANUAL DEL AREA	100	100%	4	4
3018	ATENCIÓN A LOS EVENTOS DE EMERGENCIA (2019)	CENTRO DE ATENCIÓN DE LLAMADAS DE EMERGENCIA 911							SI	Componente	COMPONENTE - 3	(A/B) * 100	# DE PARTICIPACIONES QUE PARTICIPAN EN LOS EVENTOS DE EMERGENCIA EN EL AÑO N-1	100% CORPORACIONES QUE PARTICIPAN EN LOS EVENTOS DE EMERGENCIA EN EL AÑO N-1	100	100%	60	60
3018	ATENCIÓN A LOS EVENTOS DE EMERGENCIA (2019)	CENTRO DE ATENCIÓN DE LLAMADAS DE EMERGENCIA 911							SI	Actividad	ACTIVIDAD - 3.1	(A/B) * 100	# DE REPORTES ATENDIDOS EN EL AÑO N-1 / # DE REPORTES ATENDIDOS EN EL AÑO N	100% REPORTES ATENDIDOS EN EL AÑO N-1	93.06	93%	27254	29288
3018	ATENCIÓN A LOS EVENTOS DE EMERGENCIA (2019)	CENTRO DE ATENCIÓN DE LLAMADAS DE EMERGENCIA 911							SI	Actividad	ACTIVIDAD - 3.2	(A/B) * 100	PROMEDIO DE REPORTES ATENDIDOS EN EL SEMESTRE ANTERIOR / PROMEDIO DE REPORTES ATENDIDOS EN EL SEMESTRE ANTERIOR	100% TASA DE VARIACION DE TIEMPO DE RESPUESTA POR CADA CORPORACION	100	100%	24	12
3018	ATENCIÓN A LOS EVENTOS DE EMERGENCIA (2019)	CENTRO DE ATENCIÓN DE LLAMADAS DE EMERGENCIA 911							SI	Componente	COMPONENTE - 4	(A/B) * 100	# QUEJAS POR MALAS PRACTICAS LABORALES EN EL AÑO ANTERIOR / # QUEJAS POR MALAS PRACTICAS LABORALES EN EL AÑO ANTERIOR	MEJORA EN LAS PRACTICAS LABORALES POR MALAS PRACTICAS LABORALES	0	0%	0	0



 2019-01-21-20

3018	ATENCIÓN A LOS EVENTOS DE EMERGENCIA (2019)	CENTRO DE ATENCIÓN DE EMERGENCIA 911	SI	Actividad	GESTIÓN PARA LA ELABORACIÓN DEL REGLAMENTO INTERNO	TASA DE VARIACIÓN DE REGLAMENTOS DE INTERIORS TRABAJOS EXISTENTES	ACTIVIDAD-4.1	A	INDICADOR DEL ENCIG INEGI	100% TASA DE REGULARIZACIONES DE INTERIORS TRABAJOS EXISTENTES	1	100%	1	0	TASA DE VARIACIÓN
3021	DESARROLLO URBANO SUSTENTABLE (2019)	DIRECCION DE DESARROLLO URBANO	SI	Fin	INDICAR EL CUMPLIMIENTO Y EL DESEMPEÑO DEL MUNICIPIO PARA MEJORAR LAS CONDICIONES Y CALIDAD DE VIDA.	INDICADOR DEL ENCIG INEGI	FIN	(A/B) * 100	INDICADOR DEL ENCIG INEGI	10% INDICADORES	175	1750%	165.9	84.8	PROMEDIO
3021	DESARROLLO URBANO SUSTENTABLE (2019)	DIRECCION DE DESARROLLO URBANO	SI	Propósito	EL CRECIMIENTO ORDENADO, COMPACTO Y CONCENTRADO DEL MUNICIPIO SE IMPLEMENTA DE MANERA EFICIENTE Y PERMANENTEMENTE.	TOTAL DE FRACCIONAMIENTOS REGULADOS EN EL AÑO COMPARADO CON EL TOTAL DE FRACCIONAMIENTOS OTORGADOS EN EL AÑO ANTERIOR	PROPÓSITO	(A/B) * 100	TOTAL DE FRACCIONAMIENTOS REGULADOS EN EL AÑO ANTERIOR	DISMINUIR EN UN 30% FRACCIONAMIENTOS IREGULARIZADOS EN EL MUNICIPIO.	100	333%	2	1	TASA DE VARIACIÓN
p403	DESARROLLO URBANO SUSTENTABLE (2019)	DIRECCION DE DESARROLLO URBANO	SI	Componente	CRECIMIENTO ORDENADO DEL MUNICIPIO	(TOTAL DE PERMISOS OTORGADOS / 100%)*TOTAL DE PERMISOS OTORGADOS AL AÑO ANTERIOR.	COMPONENTE 1	(A/B) * 100	TOTAL DE PERMISOS OTORGADOS AL AÑO ANTERIOR.	10% PERMISOS OTORGADOS	105.73	1057%	4906	4840	PORCENTAJE
p403	DESARROLLO URBANO SUSTENTABLE (2019)	DIRECCION DE DESARROLLO URBANO	SI	Actividad	AUTORIZACION PREVIA A LA VENTA DE LOTES	TOTAL DE AUTORIZACIONES EN EL AÑO OTORGADAS/TOTAL DE AUTORIZACIONES EN EL AÑO SOLICITADAS*100	ACTIVIDAD-1.1	(A/B) * 100	TOTAL DE AUTORIZACIONES EN EL AÑO OTORGADAS / TOTAL DE AUTORIZACIONES SOLICITADAS	INCREMENTAR EN UN 10% LOS FRACCIONAMIENTOS REGULADOS EN EL AÑO.	302.03	3020%	1180	384	PORCENTAJE
p403	DESARROLLO URBANO SUSTENTABLE (2019)	DIRECCION DE DESARROLLO URBANO	SI	Actividad	IDENTIFICACION DE FRACCIONAMIENTOS Y LOTES	DOCUMENTO ELABORADO	ACTIVIDAD-1.2	A	DOCUMENTO ELABORADO	1 DOCUMENTO ELABORADO	0	0%	0	0	UNIDAD
p403	DESARROLLO URBANO SUSTENTABLE (2019)	DIRECCION DE DESARROLLO URBANO	SI	Actividad	ACTUALIZACION DEL CODIGO TERRITORIAL EN EL AREA SANCCIONADORA	DOCUMENTO PUBLICADO	ACTIVIDAD-1.3	A	DOCUMENTO PUBLICADO	DOCUMENTO PUBLIADO	0	0%	0	0	UNIDAD
p402	DESARROLLO URBANO SUSTENTABLE (2019)	DIRECCION DE DESARROLLO URBANO	SI	Componente	PROGRAMAS Y REGLAMENTOS ACTUALIZADOS	DOCUMENTO ELABORADO	COMPONENTE-2	A	DOCUMENTO ELABORADO	DOCUMENTO ELABORADO	0	0%	0	0	UNIDAD
p402	DESARROLLO URBANO SUSTENTABLE (2019)	DIRECCION DE DESARROLLO URBANO	SI	Actividad	IMPLEMENTACION DEL PLAN DE ORDENAMIENTO TERRITORIAL	(TOTAL DE ACCIONES DE DIFUSION REGISTRADAS/TOTAL DE ACCIONES PROGRAMADAS)	ACTIVIDAD-2.1	(A/B) * 100	TOTAL DE ACCIONES DE DIFUSION REGISTRADAS/TOTAL DE ACCIONES PROGRAMADAS	AUMENTAR EN UN 100% LAS ACCIONES DE DIFUSION	0	0%	0	0	TASA DE VARIACIÓN
p402	DESARROLLO URBANO SUSTENTABLE (2019)	DIRECCION DE DESARROLLO URBANO	SI	Actividad	AMPLIACION DE LOS REGLAMENTOS CONFORME A LA LEY	(TOTAL DE ACCIONES ADMINISTRATIVAS REGISTRADAS/TOTAL DE ACCIONES SOLICITADAS)*100	ACTIVIDAD-2.2	(A/B) * 100	TOTAL DE ACCIONES ADMINISTRATIVAS REGISTRADAS/TOTAL DE ACCIONES SOLICITADAS	AUMENTAR EN UN 100% LAS ACCIONES ADMINISTRATIVAS	10.46	10%	5619	5987	TASA DE VARIACIÓN
p013	DESARROLLO URBANO SUSTENTABLE (2019)	DIRECCION DE DESARROLLO URBANO	SI	Componente	COMUNICACION INTERDEPARTAMENTAL EFICIENTADO.	(TOTAL DE REUNIONES EFECTIVAS/TOTAL DE REUNIONES REALIZADAS)*100	COMPONENTE-3	(A/B) * 100	TOTAL DE REUNIONES EFECTIVAS/TOTAL DE REUNIONES REALIZADAS	AUMENTAR EN UN 100% LAS REUNIONES INTERDEPARTAMENTALES	96.43	46%	27	26	PORCENTAJE
p013	DESARROLLO URBANO SUSTENTABLE (2019)	DIRECCION DE DESARROLLO URBANO	SI	Actividad	IMPLEMENTACION DEL PROGRAMA DE COORDINACION INTERDEPARTAMENTAL	(TOTAL DE MINUTAS REALIZADAS/TOTAL DE MINUTAS)*100	ACTIVIDAD-3.1	(A/B) * 100	TOTAL DE MINUTAS REALIZADAS/TOTAL DE MINUTAS	AUMENTAR EN UN 100% EL NUMERO DE MINUTAS REALIZADAS	16	16%	29	25	TASA DE VARIACIÓN
p013	DESARROLLO URBANO SUSTENTABLE (2019)	DIRECCION DE DESARROLLO URBANO	SI	Actividad	SISTEMATIZACION DEL PROGRAMA INTERDEPARTAMENTAL	SISTEMA APLICADO	ACTIVIDAD-3.2	A	SISTEMA APLICADO	APLICAR EL SISTEMA INTERDEPARTAMENTAL	0	0%	0	0	UNIDAD
p012	DESARROLLO URBANO SUSTENTABLE (2019)	DIRECCION DE DESARROLLO URBANO	SI	Componente	NUEVOS SISTEMAS DE PLANEACION Y OPERACION INTERNA IMPLEMENTADOS	DOCUMENTO ELABORADO	COMPONENTE-4	A	DOCUMENTO ELABORADO	1 DOCUMENTO ELABORADO	0	0%	0	0	UNIDAD
p012	DESARROLLO URBANO SUSTENTABLE (2019)	DIRECCION DE DESARROLLO URBANO	SI	Actividad	DISEÑO Y ELABORACION DE LOS PROGRAMAS DE CAPACITACION Y CERTIFICACION.	DOCUMENTO ELABORADO	ACTIVIDAD-4.1	A	DOCUMENTO ELABORADO	1 DOCUMENTO ELABORADO	0	0%	0	0	UNIDAD
p012	DESARROLLO URBANO SUSTENTABLE (2019)	DIRECCION DE DESARROLLO URBANO	SI	Actividad	IMPLEMENTACION DE PROGRAMAS DE CAPACITACION	(TOTAL DE TRABAJADORES CAPACITADOS/TOTAL DE TRABAJADORES DEL AREA)*100	ACTIVIDAD-4.2	(A/B) * 100	TOTAL DE TRABAJADORES CAPACITADOS/TOTAL DE TRABAJADORES DEL AREA	50% DE TRABAJADORES CAPACITADOS	197.5	375%	15	8	PORCENTAJE
p012	DESARROLLO URBANO SUSTENTABLE (2019)	DIRECCION DE DESARROLLO URBANO	SI	Actividad	IMPLEMENTACION DE PROGRAMAS DE CERTIFICACION	(TOTAL DE TRABAJADORES CAPACITADOS)*100	ACTIVIDAD-4.3	(A/B) * 100	TOTAL DE TRABAJADORES CAPACITADOS	50% TRABAJADORES CERTIFICADOS	275	500%	11	4	PORCENTAJE
3009	ACTUALIZACION DEL PABLO INMOBILIARIO Y CATASTRAL (2018)	COORDINACION DE CATASTRO	SI	Fin	GARANTIZAR UN PADRON INMOBILIARIO ACTUALIZADO Y MULTIFUNCIÓN QUE NOS PERMITA OBTENER LAS ESTADÍSTICAS Y LAS CARACTERÍSTICAS CUALITATIVAS Y CANTITATIVAS DE LOS BIENES INMUEBLES EN NUESTRO MUNICIPIO	(TOTAL DE BIENES INMOBILIARIOS REGISTRADOS EN EL AÑO ANTERIOR/INMOBILIARIO RESPECTO DEL AÑO ANTERIOR)*100	FIN	(A/B) * 100	TOTAL DE BIENES INMOBILIARIOS REGISTRADOS EN EL AÑO ANTERIOR	10% BIENES REGISTRADOS EN EL AÑO	100.51	101%	5703	5674	TASA DE VARIACIÓN


 JORGE O. F. ...



CODIGO	ACTIVIDAD	REGIMEN	COORDINADOR	FECHA INICIO	FECHA FIN	PROPÓSITO	INDICADORES	UNIDAD	VALORES	INDICADORES	UNIDAD	VALORES	INDICADORES	UNIDAD	VALORES
309	ACTUALIZACIÓN DEL PADRÓN INMOBILIARIO Y CATASTRAL (2019)	GOBIERNO INTERIOR	COORDINACIÓN DE CATASTRO	2019-01-15	2019-06-30	LA CONTINUA REGULARIZACIÓN DEL PADRÓN INMOBILIARIO PERMITE UN MAYOR CONTROL DE LOS PRECIOS DEL MUNICIPIO	EL PORCENTAJE DE PRECIOS DEL PADRÓN REGULARIZADOS EN EL AÑO ANTERIOR PARA AUMENTAR LAS METAS	(A/B) * 100	100,51	101%	5703	5874	100% PRECIOS REGULARIZADOS EN EL AÑO ANTERIOR	UNIDAD	0
P411	ACTUALIZACIÓN DEL PADRÓN INMOBILIARIO Y CATASTRAL (2019)	GOBIERNO INTERIOR	COORDINACIÓN DE CATASTRO	2019-01-15	2019-06-30	AVVALOS DE PERITOS VALUADORES	GENERAR UN BANCO DE DATOS REGISTRAL EN BASE A PORCENTAJES PARA GENERAR UN CONTROL DE LOS AVVALOS REVISADOS A PERITOS	(A/B) * 100	129,62	130%	2120	1033	100% DE AVVALOS REVISADOS DE LOS AVVALOS AUTORIZADOS	UNIDAD	0
P411	ACTUALIZACIÓN DEL PADRÓN INMOBILIARIO Y CATASTRAL (2019)	GOBIERNO INTERIOR	COORDINACIÓN DE CATASTRO	2019-01-15	2019-06-30	ACTUALIZACIÓN CONSTANTE DE LA BASE DE DATOS Y LAS CARTOGRAFÍAS EXISTENTES	CARTOGRAFÍA ACTUALIZADA	A	1	100%	1	0	1 DOCUMENTO ELABORADO	UNIDAD	0
P411	ACTUALIZACIÓN DEL PADRÓN INMOBILIARIO Y CATASTRAL (2019)	GOBIERNO INTERIOR	COORDINACIÓN DE CATASTRO	2019-01-15	2019-06-30	CREACIÓN DE MANUAL DE VALUACIÓN	LINEAMIENTOS TÉCNICOS PARA LA REVISIÓN Y REVISIÓN DE AVVALOS ASOCIADOS AL PROCESO DE VALUACIÓN INMOBILIARIA	A	1	100%	1	0	1 DOCUMENTO ELABORADO	UNIDAD	0
P411	ACTUALIZACIÓN DEL PADRÓN INMOBILIARIO Y CATASTRAL (2019)	GOBIERNO INTERIOR	COORDINACIÓN DE CATASTRO	2019-01-15	2019-06-30	AUTORIZACIÓN DEL REGLAMENTO DE CATASTRO	CERTeza LEGAL EN LA SOLICITUD Y AUTORIZACIÓN DE AVVALOS MEDIANTE UN INSTRUMENTO LEGAL	A	1	100%	1	0	1 DOCUMENTO ELABORADO	UNIDAD	0
P412	ACTUALIZACIÓN DEL PADRÓN INMOBILIARIO Y CATASTRAL (2019)	GOBIERNO INTERIOR	COORDINACIÓN DE CATASTRO	192902	82,094,70	AVVALOS REGULARIZADOS POR VALUADORES DE LA JEFAURA	REVISAR EL PORCENTAJE DE REGULARIZACIÓN DEL PADRÓN DE LA JEFAURA CON RESPECTO AL AÑO ANTERIOR Y GENERAR UNA BASE DE DATOS CONFIABLE	(A/B) * 100	92,03	92%	5703	6197	100% AVVALOS REGULARIZADOS	UNIDAD	0
P412	ACTUALIZACIÓN DEL PADRÓN INMOBILIARIO Y CATASTRAL (2019)	GOBIERNO INTERIOR	COORDINACIÓN DE CATASTRO	192902	82,094,70	AGREGACIÓN Y MODERNIZACIÓN DEL EQUIPO DE OFICINA Y DE LAS HERRAMIENTAS DE TRABAJO E INSTALACIONES	GENERAR UN AMBIENTE DE TRABAJO ADECUADO Y APROPIADO (TIEMPO) PARA EL PERSONAL DE LA JEFAURA	A	1	100%	1	0	1 MODERNIZACIÓN Y ACTUALIZACIÓN	UNIDAD	0
P412	ACTUALIZACIÓN DEL PADRÓN INMOBILIARIO Y CATASTRAL (2019)	GOBIERNO INTERIOR	COORDINACIÓN DE CATASTRO	192902	82,094,70	MODERNIZACIÓN Y APLICACIÓN DE TECNOLOGÍAS APTAS PARA VALUACIÓN	OBTENER LAS HERRAMIENTAS TECNOLÓGICAS BÁSICAS Y TECNOLÓGIA DE PUNTA PARA LA APLICACIÓN DE LOS TRABAJOS	A	1	100%	1	0	1 SISTEMA APLICADO	UNIDAD	0
P412	ACTUALIZACIÓN DEL PADRÓN INMOBILIARIO Y CATASTRAL (2019)	GOBIERNO INTERIOR	COORDINACIÓN DE CATASTRO	192902	82,094,70	IMPLEMENTACIÓN DE PROGRAMAS DE CAPACITACIÓN	PROPORCIONAR LOS CONOCIMIENTOS ADECUADOS AL PERSONAL DE LA JEFAURA EN BENEFICIO DE LA CIUDADANÍA	(A/B) * 100	50	100%	1	2	50% EMPLEADOS CAPACITADOS	EMPLEADOS CAPACITADOS	2
P633	ACTUALIZACIÓN DEL PADRÓN INMOBILIARIO Y CATASTRAL (2019)	GOBIERNO INTERIOR	COORDINACIÓN DE CATASTRO	59402	15,301,08	EFCAZ COMUNICACIÓN INTERDEPARTAMENTAL	GENERAR UN CONTROL Y UNA BASE DE DATOS PARA EL SEGUIMIENTO DE LAS REUNIONES	(A/B) * 100	118,19	148%	13	11	80% SEGUIMIENTO DE LAS REUNIONES	REUNIONES	11
P633	ACTUALIZACIÓN DEL PADRÓN INMOBILIARIO Y CATASTRAL (2019)	GOBIERNO INTERIOR	COORDINACIÓN DE CATASTRO	59402	15,301,08	GENERACIÓN DE LA COMISIÓN DE TRABAJO Y ASUNTOS DEL CATASTRO	TENER UN CONTROL DE CADA UNA DE LAS MINUTAS AN REVISADAS	A	2	200%	2	0	1 DOCUMENTO ELABORADO	ACTA	0
P633	ACTUALIZACIÓN DEL PADRÓN INMOBILIARIO Y CATASTRAL (2019)	GOBIERNO INTERIOR	COORDINACIÓN DE CATASTRO	59402	15,301,08	0	CONTROLAR EL PORCENTAJE DE REUNIONES ANUALES PARA NO GENERAR DESPACES EN TIEMPOS	(A/B) * 100	100	133%	8	8	75% (TOTAL DE REUNIONES MENSUALES/TOTAL DE REUNIONES REALIZADAS)	UNIDAD	8
E0030	GOBIERNO Y REGIMEN INTERIOR (2019)	GOBIERNO INTERIOR	REGIDORES	15461103,54	23417210,14	CONTRIBUIR CON EL GOBIERNO MUNICIPAL A LA PROCURACIÓN, DEFENSA Y PROMOCIÓN DE LOS INTERESES INMOBILIARIOS.	REALIZACIÓN DE SESIONES DEL H. AYUNTAMIENTO	(A/B) * 100	118,67	117%	28	24	NÚMERO DE SESIONES REALIZADAS DURANTE EL AÑO/ TOTAL DE SESIONES PROGRAMADAS	PORCENTAJE	24
E0030	GOBIERNO Y REGIMEN INTERIOR (2019)	GOBIERNO INTERIOR	REGIDORES	15461103,54	23417210,14	LA CIUDADANÍA RECIBE ATENCIÓN EN MATERIA DE PARTICIPACIÓN SOCIAL Y ECONÓMICO.	PORCENTAJE DE DICTÁMENES APROBADOS.	(A/B) * 100	100	100%	12	12	100% (NÚMERO DE DICTÁMENES APROBADOS/ TOTAL DE DICTÁMENES 2019)	PORCENTAJE	12
E0030	GOBIERNO Y REGIMEN INTERIOR (2019)	GOBIERNO INTERIOR	REGIDORES	15461103,54	23417210,14	REUNIONES DE TRABAJO DE LAS COMISIONES MUNICIPALES REALIZADAS POR LOS MIEMBROS DEL H. AYUNTAMIENTO REALIZADAS	PROGRAMA ANUAL	A	97	243%	97	0	40 REUNIONES REALIZADAS	UNIDAD	0
E0030	GOBIERNO Y REGIMEN INTERIOR (2019)	GOBIERNO INTERIOR	REGIDORES	15461103,54	23417210,14	PRESENTACIÓN DE INICIATIVAS Y DEMÁS DISPOSICIONES ADMINISTRATIVAS DE OBSERVANCIA GENERAL.	FORTALECIMIENTO DEL MUNICIPIO	A	16	80%	16	0	20 INICIATIVAS PRESENTADAS DURANTE 2019	UNIDAD	0
E0030	GOBIERNO Y REGIMEN INTERIOR (2019)	GOBIERNO INTERIOR	REGIDORES	15461103,54	23417210,14	ELABORACIÓN DE ACTAS DE LAS COMISIONES.	ELABORACIÓN DE DOCUMENTOS	(A/B) * 100	98,91	97%	94	97	100% (NÚMERO DE ACTAS LEVANTADAS/ REUNIONES REALIZADAS DE COMISIONES MUNICIPALES)	PORCENTAJE	97
E0030	GOBIERNO Y REGIMEN INTERIOR (2019)	GOBIERNO INTERIOR	REGIDORES	15461103,54	23417210,14	AYUDAS A FAMILIAS Y CIUDADANÍA EN NECESIDADES ECONÓMICAS DE ALIMENTACIÓN, VESTIDO, ALOJAMIENTO, MÉDICAS, DE EDUCACIÓN, EMPLEO, OTRAS.	PORCENTAJE DE PETICIONES ATENDIDAS	(A/B) * 100	100	100%	220	220	NÚMERO DE SOLICITUDES RECIBIDAS/ NÚMERO DE SOLICITUDES DE APOYO RECIBIDAS	PORCENTAJE	220






REGISTROS	GOBIERNO Y REGIMEN INTERIOR (2019)	ACTIVIDAD	SI	ACTIVIDAD	AUTORIZACIÓN DE APOYOS ENTREGADOS A LA CIUDADANÍA.	VARIACIÓN EN EL NUMERO DE APOYOS	ACTIVIDAD - 2.	(A / B) - 1	NUMERO DE APOYOS OTORGADOS ANUALMENTE ACTUAL - NUMERO DE APOYOS OTORGADOS ANUALMENTE ANTERIOR	5% VARIACIÓN EN EL NUMERO DE APOYOS	-38.89	-778%	220	390	TASA DE VARIACIÓN
E0000	OPTIMIZAR Y OTORGAR SERVICIOS PÚBLICOS DE CALIDAD (2019)	Fin	SI	Fin	PROMOVER UNA ESTRUCTURA EFICIENTE EN LA DIRECCIÓN DE SERVICIOS PÚBLICOS PARA MEJORAR LA CALIDAD DE LOS SERVICIOS MUNICIPALES.	TOTAL DE ACCIONES DE EFICIENCIA REALIZADAS.	FIN	(A / B) - 100	TOTAL DE ACCIONES DE EFICIENCIA REALIZADAS	85% TOTAL DE ACCIONES DE EFICIENCIA REALIZADAS.	61.11	72%	11	18	PORCENTAJE
E0000	OPTIMIZAR Y OTORGAR SERVICIOS PÚBLICOS DE CALIDAD (2019)	Proposito	SI	Proposito	EL AREA ADMINISTRATIVA DE LA DIRECCIÓN DE SERVICIOS PÚBLICOS MUNICIPALES SE EFICIENTA PARA MEJORAR LA PRESTACIÓN DE LOS SERVICIOS PÚBLICOS MUNICIPALES	NUMERO DE TRÁMITES Y SERVICIOS A MEJORAR PRESTADOS POR LA DIRECCIÓN.	PROPÓSITO	(A / B) - 100	(TOTAL DE SERVICIOS REVISADOS Y EFICIENTIZADOS) TOTAL DE SERVICIOS PRESTADOS POR LA DIRECCIÓN	80% TOTAL DE SERVICIOS REVISADOS Y EFICIENTIZADOS	55.56	69%	5	9	PORCENTAJE
E0000	OPTIMIZAR Y OTORGAR SERVICIOS PÚBLICOS DE CALIDAD (2019)	Componente	SI	Componente	MANUALES DE ORGANIZACIÓN DE PROCEDIMIENTOS DE SERVICIOS, DE PERFILES DE PUESTOS Y DE BIENVENIDA ELABORADOS.	ELABORACIÓN DE MANUALES.	COMPONENTE 1	(A / B) - 100	TOTAL DOCUMENTOS REALIZADOS TOTAL DE DOCUMENTOS PROGRAMADOS	90% DOCUMENTOS REALIZADOS	25	28%	1	4	PORCENTAJE
E0000	OPTIMIZAR Y OTORGAR SERVICIOS PÚBLICOS DE CALIDAD (2019)	Actividad	SI	Actividad	REALIZACIÓN DE PROPUESTAS DE MANUALES DE ORGANIZACIÓN DE SERVICIOS, DE PERFILES DE PUESTOS Y DE BIENVENIDA.	ELABORACIÓN DE PROPUESTAS DE MANUALES.	ACTIVIDAD - 1.	(A / B) - 100	(TOTAL DOCUMENTOS REALIZADOS) TOTAL DE DOCUMENTOS PROGRAMADOS	80% TOTAL DOCUMENTOS REALIZADOS	25	28%	1	4	PORCENTAJE
E0000	OPTIMIZAR Y OTORGAR SERVICIOS PÚBLICOS DE CALIDAD (2019)	Actividad	SI	Actividad	GENERACIÓN DE PROPUESTAS DE INTERÉS PARA EFICIENTIZAR AL PERSONAL.	ELABORACIÓN DE PROPUESTAS PARA EFICIENTIZAR AL PERSONAL.	ACTIVIDAD - 1.	(A / B) - 100	PROPIETAS APROBADAS APROBADAS/PROPUESTAS REALIZADAS	85% PROPIETAS APROBADAS/PROPUESTAS REALIZADAS	100	125%	1	1	PORCENTAJE
E0000	OPTIMIZAR Y OTORGAR SERVICIOS PÚBLICOS DE CALIDAD (2019)	Actividad	SI	Actividad	GENERACIÓN DE PROPUESTAS DE INTERÉS PARA LA ADMINISTRACIÓN PARA OPTIMIZAR EL PERSONAL CON PERFILES ADECUADOS A CADA PUESTO.	ELABORACIÓN DE PROPUESTAS PARA CONTRATAR PERSONAL CON PERFILES ADECUADOS A CADA PUESTO.	ACTIVIDAD - 3	(A / B) - 100	PROPIETAS APROBADAS APROBADAS/PROPUESTAS REALIZADAS	50% (PROPIETAS APROBADAS/PROPUESTAS REALIZADAS)	0	0%	0	1	PORCENTAJE
E0000	OPTIMIZAR Y OTORGAR SERVICIOS PÚBLICOS DE CALIDAD (2019)	Actividad	SI	Actividad	REALIZAR PROPUESTA DE RESTRUCTURACIÓN DE LAS ÁREAS ADMINISTRATIVAS DE LA DIRECCIÓN DE SERVICIOS PÚBLICOS MUNICIPALES.	ELABORACIÓN DE PROPUESTAS DE RESTRUCTURACIÓN DE ÁREAS ADMINISTRATIVAS.	ACTIVIDAD - 4	(A / B) - 100	PROPIETAS APROBADAS APROBADAS/PROPUESTAS REALIZADAS	30% PROPIETAS APROBADAS APROBADAS/PROPUESTAS REALIZADAS	100	333%	1	1	PORCENTAJE
E0000	OPTIMIZAR Y OTORGAR SERVICIOS PÚBLICOS DE CALIDAD (2019)	Componente	SI	Componente	REGlamentación faltante y publicada y actualización de la reglamentación existente.	ELABORACIÓN DE REGlamentación FALTANTE Y ACTUALIZACIÓN DE REGlamentación EXISTENTE.	COMPONENTE 2	(A / B) - 100	TOTAL DE REGlamentación FALTANTE REALIZADA Y REGlamentación EXISTENTE ACTUALIZADA	50% (TOTAL DE REGlamentación FALTANTE REALIZADA Y REGlamentación EXISTENTE ACTUALIZADA)	25	50%	1	4	PORCENTAJE
E0000	OPTIMIZAR Y OTORGAR SERVICIOS PÚBLICOS DE CALIDAD (2019)	Actividad	SI	Actividad	REALIZACIÓN DE DIAGNÓSTICO SOBRE LA SITUACIÓN REGlamentARIA DE LA DIRECCIÓN DE SERVICIOS MUNICIPALES.	ELABORACIÓN DE DIAGNÓSTICO DE LA REGlamentACIÓN DE LA DIRECCIÓN.	ACTIVIDAD - 2.	(A / B) - 100	TOTAL DE DIAGNÓSTICOS REALIZADOS TOTAL DE DIAGNÓSTICOS REQUERIDOS	80% TOTAL DE DIAGNÓSTICOS REALIZADOS TOTAL DE DIAGNÓSTICOS REQUERIDOS	100	125%	1	1	PORCENTAJE
E0000	OPTIMIZAR Y OTORGAR SERVICIOS PÚBLICOS DE CALIDAD (2019)	Actividad	SI	Actividad	REALIZACIÓN DE PROPUESTA DE REGlamentación FALTANTE Y PROPUESTA DE MODIFICACIÓN DE LA REGlamentación OBSOLETA.	ELABORACIÓN DE PROPUESTA DE REGlamentación FALTANTE Y REGlamentación OBSOLETA Y ACTUALIZADA.	ACTIVIDAD - 2.	(A / B) - 100	TOTAL DE PROPUESTAS DE REGlamentación FALTANTE Y REGlamentación OBSOLETA Y ACTUALIZADA	50% (TOTAL DE PROPUESTAS DE REGlamentación FALTANTE Y REGlamentación OBSOLETA Y ACTUALIZADA)	50	100%	2	4	PORCENTAJE
E0000	OPTIMIZAR Y OTORGAR SERVICIOS PÚBLICOS DE CALIDAD (2019)	Actividad	SI	Actividad	REALIZACIÓN DE PROPUESTA DE REGlamentación FALTANTE Y PROPUESTA DE MODIFICACIÓN DE LA REGlamentación OBSOLETA.	ELABORACIÓN DE PROPUESTA DE REGlamentación FALTANTE Y REGlamentación OBSOLETA Y ACTUALIZADA.	ACTIVIDAD - 3	(A / B) - 100	TOTAL DE PROPUESTAS DE REGlamentación FALTANTE Y REGlamentación OBSOLETA Y ACTUALIZADA	50% (TOTAL DE PROPUESTAS DE REGlamentación FALTANTE Y REGlamentación OBSOLETA Y ACTUALIZADA)	50	100%	2	4	PORCENTAJE
E0000	OPTIMIZAR Y OTORGAR SERVICIOS PÚBLICOS DE CALIDAD (2019)	Componente	SI	Componente	ESTUDIOS TÉCNICOS Y FINANCIEROS DE LOS SERVICIOS EXISTENTES ELABORADOS.	ESTUDIOS TÉCNICOS Y FINANCIEROS REALIZADOS DE LOS SERVICIOS Y TRÁMITES ACTUALES.	COMPONENTE 3	(A / B) - 100	TOTAL DE SERVICIOS Y TRÁMITES DIAGNOSTICADOS TOTAL DE SERVICIOS Y TRÁMITES EXISTENTES	22% ESTUDIOS TÉCNICOS Y FINANCIEROS REALIZADOS TOTAL DE SERVICIOS Y TRÁMITES EXISTENTES	11.11	22%	1	9	PORCENTAJE
E0000	OPTIMIZAR Y OTORGAR SERVICIOS PÚBLICOS DE CALIDAD (2019)	Actividad	SI	Actividad	REALIZACIÓN DE DIAGNÓSTICO DE LOS SERVICIOS EXISTENTES.	ELABORACIÓN DE DIAGNÓSTICO DE LOS TRÁMITES Y SERVICIOS ACTUALES.	ACTIVIDAD - 3.	(A / B) - 100	TOTAL DE SERVICIOS Y TRÁMITES DIAGNOSTICADOS TOTAL DE SERVICIOS Y TRÁMITES EXISTENTES	12% TOTAL DE SERVICIOS Y TRÁMITES DIAGNOSTICADOS TOTAL DE SERVICIOS Y TRÁMITES EXISTENTES	11.11	12%	1	9	PORCENTAJE
E0000	OPTIMIZAR Y OTORGAR SERVICIOS PÚBLICOS DE CALIDAD (2019)	Actividad	SI	Actividad	REALIZACIÓN DE PROPUESTA PARA EFICIENTIZAR LOS SERVICIOS MUNICIPALES.	PROPUESTAS PARA EFICIENTIZAR LOS SERVICIOS.	ACTIVIDAD - 2.	(A / B) - 100	PROPIETAS APROBADAS/PROPUESTAS REALIZADAS	50% (PROPIETAS APROBADAS/PROPUESTAS REALIZADAS)	22.22	44%	2	9	PORCENTAJE
E0000	OPTIMIZAR Y OTORGAR SERVICIOS PÚBLICOS DE CALIDAD (2019)	Actividad	SI	Actividad	REALIZACIÓN DE MEDICIÓN DE LA CALIDAD DE LOS SERVICIOS.	PORCENTAJE DE SATISFACCIÓN CIUDADANA.	ACTIVIDAD - 3.	(A / B) - 100	NUMERO CONSOLIDADO DE ENCUESTAS QUE SATISFACCIÓN CON LOS SERVICIOS MUNICIPALES	95% (NUMERO CONSOLIDADO DE ENCUESTAS QUE SATISFACCIÓN CON LOS SERVICIOS MUNICIPALES)	0	0%	0	0	PORCENTAJE
E0000	OPTIMIZAR Y OTORGAR SERVICIOS PÚBLICOS DE CALIDAD (2019)	Componente	SI	Componente	INVERSIÓN EN INFRAESTRUCTURA Y EQUIPO TECNOLÓGICO REALIZADA.	INVERSIÓN EN EQUIPAMIENTO E INFRAESTRUCTURA PARA FORTALECIMIENTO DE LOS SERVICIOS MUNICIPALES.	COMPONENTE 4	(A / B) - 100	EQUIPAMIENTO E INFRAESTRUCTURA REALIZADA TOTAL DE INVERSIÓN EN EQUIPAMIENTO E INFRAESTRUCTURA	245% EQUIPAMIENTO E INFRAESTRUCTURA REALIZADA TOTAL DE INVERSIÓN EN EQUIPAMIENTO E INFRAESTRUCTURA	198.39	245%	20621.40	108000	PORCENTAJE
E0000	OPTIMIZAR Y OTORGAR SERVICIOS PÚBLICOS DE CALIDAD (2019)	Actividad	SI	Actividad	CAPACITACIÓN DEL PERSONAL PARA DESARROLLAR PROYECTOS PRODUCTIVOS.	CAPACITACIÓN DEL PERSONAL PARA LA REALIZACIÓN DE PROYECTOS PRODUCTIVOS.	ACTIVIDAD - 4.	(A / B) - 100	TOTAL DE PERSONAL CAPACITADO/ TOTAL DE PERSONAL PROGRAMADO	80% (TOTAL DE PERSONAL CAPACITADO/ TOTAL DE PERSONAL PROGRAMADO)	100	125%	2	2	PORCENTAJE


 b. b.



ES000	OPTIMIZAR Y OTORGAR SERVICIOS PÚBLICOS DE CALIDAD (2019)	DIRECCION DE SERVICIOS MUNICIPALES									ACTIVIDAD - 4.2	(A/B) * 100	TOTAL DE PROYECTOS PRODUCTIVOS REALIZADOS PROGRAMADOS	100% TOTAL DE PROYECTOS PRODUCTIVOS REALIZADOS/TOTAL PROGRAMADOS	100	125%	1	1	PORCENTAJE
ES000	OPTIMIZAR Y OTORGAR SERVICIOS PÚBLICOS DE CALIDAD (2019)	DIRECCION DE SERVICIOS MUNICIPALES									ACTIVIDAD - 4.3	(A/B) * 100	EQUIPAMIENTO E INFRAESTRUCTURA DE EQUIPAMIENTO PROGRAMADA	80% EQUIPAMIENTO E INFRAESTRUCTURA DE EQUIPAMIENTO PROGRAMADA	50	63%	1	2	PORCENTAJE
ES000	SINDICATURA (2019-2020)	SINDICATURA	1107.35	949244.10	937211.78						FIN	(A/B) * 100	(NÚMERO DE BIENES CON VALOR CONTABLE ACTUALIZADO / TOTAL DE BIENES REGISTRADOS)	100% (NÚMERO DE BIENES CON VALOR CONTABLE ACTUALIZADO / TOTAL DE BIENES REGISTRADOS)	0	0%	0	0	0
ES000	SINDICATURA (2019-2020)	SINDICATURA	1014692.14								PROPÓSITO	(A/B) * 100	(NÚMERO DE BIENES CON VALOR CONTABLE ACTUALIZADO / TOTAL DE BIENES REGISTRADOS)	100% (NÚMERO DE BIENES CON VALOR CONTABLE ACTUALIZADO / TOTAL DE BIENES REGISTRADOS)	0	0%	0	0	0
ES000	SINDICATURA (2019-2020)	SINDICATURA									COMPONENTE 1	A	PADRÓN DEBIDAMENTE ACTUALIZADO	1 PADRÓN DEBIDAMENTE ACTUALIZADO	10	1000%	10	0	0
ES000	SINDICATURA (2019-2020)	SINDICATURA									ACTIVIDAD - 1.1	(A/B) * 100	NÚMERO DE ESCRITURAS ACTUALES/ NÚMERO DE ESCRITURAS ATENDIDAS AÑO ANTERIOR	5% NÚMERO DE ESCRITURAS ACTUALES/ NÚMERO DE ESCRITURAS ATENDIDAS AÑO ANTERIOR	0	0%	3	0	0
ES000	SINDICATURA (2019-2020)	SINDICATURA									COMPONENTE 2	A	NÚMERO DE DOCUMENTOS PROGRAMADOS, ACTUALIZADOS Y APROBADOS	4 NÚMERO DE DOCUMENTOS PROGRAMADOS, ACTUALIZADOS Y APROBADOS	27	675%	27	0	0
ES000	SINDICATURA (2019-2020)	SINDICATURA									ACTIVIDAD - 2.1	A	NÚMERO DE REPORTES DE CUENTA PÚBLICA	4 NÚMERO DE REPORTES DE CUENTA PÚBLICA	3	75%	3	0	0
ES000	SINDICATURA (2019-2020)	SINDICATURA									COMPONENTE 3	(A/B) * 100	NÚMERO DE CONTRATOS ELABORADOS EN EL AÑO ANTERIOR	5% (NÚMERO DE CONTRATOS ELABORADOS EN EL AÑO ANTERIOR)	0	0%	15	0	0
2001	SINDICATURA (2019-2020)	SINDICATURA									ACTIVIDAD - 3.1	(A/B) * 100	NÚMERO DE CONTRATOS REALIZADOS EN EL AÑO ANTERIOR	100% (NÚMERO DE CONTRATOS REALIZADOS EN EL AÑO ANTERIOR)	0	0%	15	0	0
3005	OBRAS Y PROYECTOS DE CALIDAD (2019)	DIRECCION DE OBRAS PÚBLICAS									FIN	A	INDICADORES ENCIGINEGI	PUBLICACION DE LA ENCUESTA DEL ENCIGINEGI	26.5	2650%	26.5	0	0
3005	OBRAS Y PROYECTOS DE CALIDAD (2019)	DIRECCION DE OBRAS PÚBLICAS									PROPÓSITO	(A/B) * 100	TOTAL DE OBRAS REALIZADAS EN EL AÑO ANTERIOR	10% OBRAS REALIZADAS	0	39%	0	0	TASA DE VARIACION
P001	OBRAS Y PROYECTOS DE CALIDAD (2019)	DIRECCION DE OBRAS PÚBLICAS									COMPONENTE 1	(A/B) * 100	(TOTAL DE OBRAS REALIZADAS EN EL AÑO ANTERIOR)	10% PROGRAMA DE OBRA REALIZADO	0	39%	0	0	TASA DE VARIACION
P001	OBRAS Y PROYECTOS DE CALIDAD (2019)	DIRECCION DE OBRAS PÚBLICAS	68500	74985.39	63312.97						ACTIVIDAD - 1.1	(A/B) * 100	TOTAL DE OBRAS CONTRATADAS EN EL AÑO ANTERIOR	10% TOTAL DE OBRAS CONTRATADAS EN EL AÑO ANTERIOR	0	39%	0	0	PORCENTAJE
P002	OBRAS Y PROYECTOS DE CALIDAD (2019)	DIRECCION DE OBRAS PÚBLICAS									COMPONENTE 2	(A/B) * 100	PROGRAMAS EN EL AÑO ANTERIOR	10% PETICIONES DE REPARACION Y MANTENIMIENTO REALIZADAS EN EL AÑO ANTERIOR	0	88%	0	0	PORCENTAJE
P002	OBRAS Y PROYECTOS DE CALIDAD (2019)	DIRECCION DE OBRAS PÚBLICAS	1142000	910235.45	869,238.67						ACTIVIDAD - 2.1	(A/B) * 100	(TOTAL DE REPARACIONES REALIZADAS EN EL AÑO ANTERIOR)	10% TOTAL DE REPARACIONES REALIZADAS EN EL AÑO ANTERIOR	0	100%	0	0	TASA DE VARIACION
P002	OBRAS Y PROYECTOS DE CALIDAD (2019)	DIRECCION DE OBRAS PÚBLICAS									ACTIVIDAD - 2.2	(A/B) * 100	TOTAL DE PETICIONES DE BACHEO REALIZADAS EN EL AÑO ANTERIOR	10% PETICIONES DE BACHEO REALIZADAS EN EL AÑO ANTERIOR	82	82%	41	50	PORCENTAJE
P003	OBRAS Y PROYECTOS DE CALIDAD (2019)	DIRECCION DE OBRAS PÚBLICAS									COMPONENTE 3	(A/B) * 100	MANTENIMIENTOS SOLICITADOS Y ATENDIDOS	10% SOLICITUDES ATENDIDAS	100	100%	31	31	PORCENTAJE


 2019-05-10


P0023	SENTIDO DE IDENTIDAD Y PERTINENCIA CULTURAL E HISTÓRICA (2019)	ARCHIVO MUNICIPAL								CREAR UN PROGRAMA DE PROMOCIÓN DE LOS ESPACIOS CATALOGADOS	ACTIVIDAD 2	A		DOCUMENTO ELABORADO	1 DOCUMENTO ELABORADO	0	1200%	12	0	UNIDAD
P0023	SENTIDO DE IDENTIDAD Y PERTINENCIA CULTURAL E HISTÓRICA (2019)	ARCHIVO MUNICIPAL								GENERAR Y PRODUCIR DIAGNÓSTICOS DE LAS ZONAS URBANAS Y RURALES	ACTIVIDAD 3	A		DOCUMENTO ELABORADO	1 DOCUMENTO ELABORADO	0	1200%	12	0	UNIDAD
P0023	SENTIDO DE IDENTIDAD Y PERTINENCIA CULTURAL E HISTÓRICA (2019)	ARCHIVO MUNICIPAL								PRESENTACIÓN DE LOS RESULTADOS DE DIAGNÓSTICOS DE ZONAS URBANAS Y RURALES	ACTIVIDAD 4	A		NÚMERO DE PRESENTACIONES	63 NÚMERO DE PRESENTACIONES	0	33%	21	0	UNIDAD
P0024	SENTIDO DE IDENTIDAD Y PERTINENCIA CULTURAL E HISTÓRICA (2019)	ARCHIVO MUNICIPAL	6000	0	0	0	0	0	0	INCORPORACIÓN DE MÁS EMPLEADOS AL SERVICIO DEL ARCHIVO GENERAL MUNICIPAL DE MOROLEÓN	COMPONENTE 4	A		NÚMERO DE EMPLEADOS EN EL ARCHIVO GENERAL MUNICIPAL	63 NÚMERO DE EMPLEADOS EN EL ARCHIVO GENERAL MUNICIPAL	0	2%	1	0	UNIDAD
P0024	SENTIDO DE IDENTIDAD Y PERTINENCIA CULTURAL E HISTÓRICA (2019)	ARCHIVO MUNICIPAL								GENERAR Y GESTIONAR ESPACIOS PARA EL ARCHIVO DE CONCENTRACIÓN	ACTIVIDAD 1	A		NÚMERO DE ESPACIOS	63 NÚMERO DE ESPACIOS	0	2%	1	0	UNIDAD
P0024	SENTIDO DE IDENTIDAD Y PERTINENCIA CULTURAL E HISTÓRICA (2019)	ARCHIVO MUNICIPAL								AUMENTAR EL NÚMERO DE EMPLEADOS EN EL ARCHIVO GENERAL MUNICIPAL	ACTIVIDAD 2	A		NÚMERO DE EMPLEADOS EN EL ARCHIVO GENERAL MUNICIPAL	63 NÚMERO DE EMPLEADOS EN EL ARCHIVO GENERAL MUNICIPAL	0	2%	1	0	UNIDAD
P0024	SENTIDO DE IDENTIDAD Y PERTINENCIA CULTURAL E HISTÓRICA (2019)	ARCHIVO MUNICIPAL								EQUIPAMIENTO DEL ARCHIVO GENERAL MUNICIPAL Y DE CONCENTRACIÓN	ACTIVIDAD 3	A		MOBILIARIO DE ORGANIZACIÓN Y CLASIFICACIÓN ADQUIRIDO	10 MOBILIARIO	0	0%	0	0	UNIDAD
P0024	SENTIDO DE IDENTIDAD Y PERTINENCIA CULTURAL E HISTÓRICA (2019)	ARCHIVO MUNICIPAL	4900	30200	0	0	0	0	0	CONTAR CON UNA OFICINA CON ESPACIO Y EQUIPO PARA RECIBIR AL PÚBLICO	ACTIVIDAD 4	A		NÚMERO DE ASISTENTES AL NÚMERO DE ASISTENTES AL MES ANTERIOR	25% NÚMERO DE ASISTENTES AL MES ANTERIOR	0	0%	0	0	TASA DE VARIACIÓN
3011	ACTIVACIÓN FÍSICA Y DEPORTIVA (2019)	DIRECCION DE DEPORTE			2	28.193.23	28.193.23			CONTRIBUIR A INCREMENTAR LA FORMACIÓN INTEGRAL DE LOS HABITANTES CON LA PRÁCTICA DEPORTIVA BIEN ORGANIZADA.	FIN	(A/B) * 100		PERCEPCIÓN CIUDADANA RESPECTO A LA PARTICIPACIÓN DEL MUNICIPIO EN EL FOMENTO AL DEPORTE	80% DE LAS ENCUESTAS CON RESULTADO FAVORABLE	99	133%	106.45	93	PORCENTAJE
3011	ACTIVACIÓN FÍSICA Y DEPORTIVA (2019)	DIRECCION DE DEPORTE								LOS HABITANTES DEL MUNICIPIO ADQUIEREN EL HABITO DE ACTIVIDADES FÍSICAS MEDIANTE LA PRÁCTICA DEPORTIVA Y RECREATIVA.	PROPÓSITO	(A/B) * 100		REALIZACIÓN DE ACCIONES TRANSVERSALES PARA LA COORDINACIÓN DE ACCIONES EN BENEFICIO DE LA POBLACIÓN	95% DE LA POBLACIÓN	55	333%	83.33	66	PORCENTAJE
P1301	ACTIVACIÓN FÍSICA Y DEPORTIVA (2019)	DIRECCION DE DEPORTE	4900	30200	0	147.896.56	147.896.56			PROGRAMAS IMPLEMENTADOS PARA LA REALIZACIÓN DE ACTIVIDADES Y EVENTOS MASIVOS (DEPORTE PARA TODOS) RECIDIDOS (2.1.1.15) (2.3.3.3).	COMPONENTE 1	A		PERSONAS	4.000 PARTICIPANTES	0	906%	36225	0	UNIDAD
P1301	ACTIVACIÓN FÍSICA Y DEPORTIVA (2019)	DIRECCION DE DEPORTE								PROMOCIÓN DE ACTIVACIONES FÍSICAS, FERIAS DE ACTIVACIÓN, EVENTOS, PASEOS CICLISTAS, CLASES DE ZUMBA ETC. (2.4.2.1)	ACTIVIDAD 1	A		NÚMERO DE EVENTOS DEPORTIVOS	6 EVENTOS DEPORTIVOS	0	283%	17	0	UNIDAD
P1302	ACTIVACIÓN FÍSICA Y DEPORTIVA (2019)	DIRECCION DE DEPORTE	247250	167375.2	0	147.896.56	147.896.56			PROGRAMA DE DEPORTE DE ALTO RENDIMIENTO EFECTUADO EN EL MUNICIPIO (2.3.3.10)	COMPONENTE 2	A		NÚMERO DE ATLETAS EN EL MUNICIPIO	7 ATLETAS DEL MUNICIPIO	0	1071%	75	0	UNIDAD
P1302	ACTIVACIÓN FÍSICA Y DEPORTIVA (2019)	DIRECCION DE DEPORTE								PARTICIPACIÓN DE ACTIVIDADES DEPORTIVAS REALIZADAS A NIVEL MUNICIPAL, REGIONAL, ESTATAL, PRE NACIONAL Y NACIONAL (2.2.4.10)	ACTIVIDAD 2	A		NÚMERO DE COMPETENCIAS A PARTICIPAR	2 NÚMERO DE COMPETENCIAS A PARTICIPANTES	0	1100%	22	0	UNIDAD
P1303	ACTIVACIÓN FÍSICA Y DEPORTIVA (2019)	DIRECCION DE DEPORTE	481139.93	436529.65	0	373.569.27	373.569.27			PROGRAMA DE LA CALLE A LA CANCHA IMPLEMENTADO EN EL MUNICIPIO DE MOROLEÓN (1.1.1.1) (2.3.3.9)	COMPONENTE 3	A		NÚMERO DE PARTICIPANTE DE CADA COLONIA	100 NÚMERO DE PARTICIPANTES	0	686%	606	0	UNIDAD
P1303	ACTIVACIÓN FÍSICA Y DEPORTIVA (2019)	DIRECCION DE DEPORTE								PROMOCIÓN DE EVENTOS DE FUTBOL, BASQUETBOL, ETC., INFANTIL Y JUVENIL (2.2.3) (2.2.3)	ACTIVIDAD 3	A		NÚMERO DE EVENTOS ORGANIZADOS	5 NÚMERO DE EVENTOS ORGANIZADOS	0	200%	10	0	UNIDAD
P1304	ACTIVACIÓN FÍSICA Y DEPORTIVA (2019)	DIRECCION DE DEPORTE								PROGRAMA DE ACTIVACIONES FÍSICAS, EVENTOS, PASEOS CICLISTAS, CLASES DE ZUMBA ETC. PROGRAMA PADRES E HIJOS EFEC (2.3.3.1) (2.3.1.10)	COMPONENTE 4	A		NÚMERO DE FAMILIAS PARTICIPANTES	1.000 NÚMERO DE PARTICIPANTES	0	145%	1445	0	UNIDAD
P1304	ACTIVACIÓN FÍSICA Y DEPORTIVA (2019)	DIRECCION DE DEPORTE	57250	34950	0	33.587.88	33.587.88			DIFUSIÓN DE ACTIVIDADES DEPORTIVAS REALIZADAS EN EL MUNICIPIO (2.2.4.7)	ACTIVIDAD 4	A		NÚMERO DE EVENTOS	15 NÚMERO DE EVENTOS	0	0%	33	0	PORCENTAJE



 b. s.

p1205	ACTIVACIÓN FÍSICA Y DEPORTIVA (2019)	DIRECCION DE DEPORTE	1020500	1630674.21	4264.39	1,433,037.73	1,434,173.34	SI	Componente	PROGRAMA DE MANTENIMIENTO Y RESCATE DEPORTIVO RECIBIDOS EN EL MUNICIPIO DE MOROLEÓN (2.2.52)	MEJORAR LAS INSTALACIONES DEPORTIVAS MUNICIPALES	COMPONENTE 3	A/B	NUMERO DE ACCIONES REALIZADAS DURANTE EL AÑO ANTERIOR	40	PROMEDIO
p1205	ACTIVACIÓN FÍSICA Y DEPORTIVA (2019)	DIRECCION DE DEPORTE						SI	Actividad	PROMOCION DE PARTICIPACION Y REGISTRO DE ESPACIOS EN EL MUNICIPIO COMO ALBERGUES EN CASO DE EVENTOS CLIMATOLÓGICOS QUE PUDIERAN AFECTAR A LA CONTRIBUCION AL DESARROLLO ECONOMICO DEL MUNICIPIO A TRAVÉS DE LA GENERACION DE EMPLEOS DESARROLLAR O INICIAR NEGOCIOS Y GENERACION DE EMPLEO BAJO EL DESARROLLO ECONOMICO DEL MUNICIPIO SE FORTALECE CON UN CONFECCION COMERCIAL Y ARTICULADO	ESPACIOS HABITADOS EN ZONAS DE EMERGENCIA	ACTIVIDAD 1	NUMERO DE ESPACIOS ADAPTADOS COMO ALBERGUES DEL AÑO ANTERIOR	3	PROMEDIO	
3012	CONSOLIDACIÓN DE LAS ACTIVIDADES ECONÓMICAS (2019)	DIRECCION DE DESARROLLO ECONOMICO	1020500	69970	0	644,804.04	644,804.04	SI	Fin	ECONOMIA DEL MUNICIPIO A TRAVÉS DE LA GENERACION DE EMPLEOS DESARROLLAR O INICIAR NEGOCIOS Y GENERACION DE EMPLEO BAJO EL DESARROLLO ECONOMICO DEL MUNICIPIO SE FORTALECE CON UN CONFECCION COMERCIAL Y ARTICULADO	PORCENTAJE DE VARIACION DE EMPLEOS GENERADOS EN EL MUNICIPIO DE MOROLEÓN	FIN	2% PORCENTAJE DE VARIACION DE EMPLEOS GENERADOS DEL AÑO ANTERIOR	496	3841%	
3012	CONSOLIDACIÓN DE LAS ACTIVIDADES ECONÓMICAS (2019)	DIRECCION DE DESARROLLO ECONOMICO						SI	Propósito	EL DESARROLLO ECONOMICO DEL MUNICIPIO SE FORTALECE CON UN CONFECCION COMERCIAL Y ARTICULADO	PORCENTAJE DE VARIACION DE PRODUCTIVIDAD DEL SECTOR MODA DEL SECTOR MODA	PROPOSITO	DIAGNOSTICO DE PRODUCTIVIDAD DE EMPRESAS Y SU RENTABILIDAD Y PRODUCTIVIDAD DEL SECTOR MODA	132	360%	
p1501	CONSOLIDACIÓN DE LAS ACTIVIDADES ECONÓMICAS (2019)	DIRECCION DE DESARROLLO ECONOMICO	1020500	69700	0	644,804.04	644,804.04	SI	Componente	PROMOCION DEL MUNICIPIO IMPULSADA	PORCENTAJE DE VARIACION DE CAMPAÑAS DE PROMOCION REALIZADAS	COMPONENTE 1	((A/B) - 1) * 100	82.93	276%	
p1501	CONSOLIDACIÓN DE LAS ACTIVIDADES ECONÓMICAS (2019)	DIRECCION DE DESARROLLO ECONOMICO						SI	Actividad	IMPLEMENTACION DE PLAN ESTRATEGICO PARA LA ATRACCION DE VISITANTES Y COMPRODORES EN EL MUNICIPIO	UNIDAD	ACTIVIDAD 1	DOCUMENTO ELABORADO	83	8300%	
p1501	CONSOLIDACIÓN DE LAS ACTIVIDADES ECONÓMICAS (2019)	DIRECCION DE DESARROLLO ECONOMICO						SI	Actividad	IMPLEMENTACION DE PROMOCION Y DIFUSION EN MEDIOS DE COMUNICACION	PORCENTAJE DE VARIACION DE CAMPAÑAS PUBLICITARIAS DE PROMOCION Y DIFUSION EN MEDIOS DE COMUNICACION DEL MUNICIPIO	ACTIVIDAD 2	((A/B) - 1) * 100	73.53	74%	
p1501	CONSOLIDACIÓN DE LAS ACTIVIDADES ECONÓMICAS (2019)	DIRECCION DE DESARROLLO ECONOMICO						SI	Actividad	IMPLEMENTACION DE UN PROGRAMA MUNICIPAL PARA LA REACTIVACION DE LA ECONOMIA LOCAL POSICIONANDO MARCAS LOCALES.	UNIDAD PROMAGA CONSUME LOCAL	ACTIVIDAD 3	A	84	84%	
p1502	CONSOLIDACIÓN DE LAS ACTIVIDADES ECONÓMICAS (2019)	DIRECCION DE DESARROLLO ECONOMICO	1020500	147000	0	113,275.95	113,275.95	SI	Componente	COMPETENCIA LABORAL DE PERSONAS CAPACITADAS, EMPLEADAS EN EL MUNICIPIO LOGRADAS.	PORCENTAJE DE VARIACION DE CAPACITACIONES GENERADAS	COMPONENTE 2	((A/B) - 1) * 100	100	333%	
p1502	CONSOLIDACIÓN DE LAS ACTIVIDADES ECONÓMICAS (2019)	DIRECCION DE DESARROLLO ECONOMICO						SI	Actividad	IMPLEMENTACION DE PROGRAMAS PARA IMPULSO A EMPRENDEDORES.	PORCENTAJE DE PROGRAMAS DESARROLLADOS PARA EMPRENDEDORES	ACTIVIDAD 1	(A/B) * 100	77	125%	
p1502	CONSOLIDACIÓN DE LAS ACTIVIDADES ECONÓMICAS (2019)	DIRECCION DE DESARROLLO ECONOMICO						SI	Actividad	COLABORACION CON INSTITUCIONES ACADÉMICAS PARA AUMENTANDO EL NIVEL EDUCATIVO DE EMPRESARIOS	UNIDAD (CONVENIO)	ACTIVIDAD 2	A	100	100%	
p1502	CONSOLIDACIÓN DE LAS ACTIVIDADES ECONÓMICAS (2019)	DIRECCION DE DESARROLLO ECONOMICO						SI	Actividad	IMPLEMENTACION DE UN PROGRAMA MUNICIPAL PARA LA REACTIVACION DE LA ECONOMIA LOCAL POSICIONANDO MARCAS LOCALES.	UNIDAD (DOCUMENTO EMITIDO POR VEMOG)	ACTIVIDAD 3	A	100	100%	
p1503	CONSOLIDACIÓN DE LAS ACTIVIDADES ECONÓMICAS (2019)	DIRECCION DE DESARROLLO ECONOMICO	1020500	89760	0	71,408.32	71,408.32	SI	Componente	PROMOCION REALIZADA DE IDENTIDAD DE LAS MYPES INSERTAS EN EL MUNICIPIO.	TASA PORCENTUAL DE MISIONES Y FERIAS COMERCIALES FORMOVIDAS E IMPULSADAS POR EL MUNICIPIO	COMPONENTE 3	((A/B) - 1) * 100	84.44	422%	
p1503	CONSOLIDACIÓN DE LAS ACTIVIDADES ECONÓMICAS (2019)	DIRECCION DE DESARROLLO ECONOMICO						SI	Actividad	MAJOREZ EMPREARIAL PARA IDENTIFICACION DE OPORTUNIDADES DE NEGOCIOS	VARIACION DEL REGISTRO DE PARTICIPACION EMPRESARIAL EN ENCUENTROS DE NEGOCIOS.	ACTIVIDAD 1	((A/B) - 1) * 100	71.43	71%	
p1503	CONSOLIDACIÓN DE LAS ACTIVIDADES ECONÓMICAS (2019)	DIRECCION DE DESARROLLO ECONOMICO						SI	Actividad	ACTUALIZACION DE REGLAMENTOS MUNICIPALES IMPULSANDO LA ATRACCION DE INYENTOS Y DE NUEVAS EMPRESAS	UNIDAD (REGLAMENTOS)	ACTIVIDAD 2	A	90	90%	
p1503	CONSOLIDACIÓN DE LAS ACTIVIDADES ECONÓMICAS (2019)	DIRECCION DE DESARROLLO ECONOMICO						SI	Actividad	PROMOCION DE ACTIVIDADES Y ESTRATEGIAS ECONOMICAS INCREMENTANDO LA OFERTA DE LINEA DE CREDITO PARA LAS EMPRESAS DE CALIDAD EN LAS EMPRESAS.	TASA DE VARIACION DE ACTIVIDADES DE PROMOCION ESTRATEGICAS	ACTIVIDAD 3	((A/B) - 1) * 100	81.82	205%	
p0212	CONSOLIDACIÓN DE LAS ACTIVIDADES ECONÓMICAS (2019)	DIRECCION DE DESARROLLO ECONOMICO	1020500	161735	0	136,134.35	136,134.35	SI	Componente	NUEVOS SISTEMAS DE PLANEACION Y OPERACION INTERNA IMPLEMENTADOS	TASA DE VARIACION DE REUNIONES EFECTIVAS CON DEFENSIAS MUNICIPALES / ESTATALES	COMPONENTE 4	((A/B) - 1) * 100	94.59	95%	
p0212	CONSOLIDACIÓN DE LAS ACTIVIDADES ECONÓMICAS (2019)	DIRECCION DE DESARROLLO ECONOMICO						SI	Actividad	UNION DE LA CADENA PRODUCTIVA DEL SECTOR TEXTIL Y CONFECCION	TASA DE VARIACION DE REUNIONES EFECTIVAS CON EMPRESARIOS Y COMERCIANTES	ACTIVIDAD 1	((A/B) - 1) * 100	80.43	161%	


 2019-01-10

F1301	EDUCACIÓN (2019- 2020)	DIRECCION DE EDUCACION	165000	54900	27,457.88	27,457.88	130560.77	SI	Actividad	PROMOCIÓN DE OFERTA EDUCATIVA MUNICIPAL	PROMOCIÓN EDUCATIVA	ACTIVIDAD - 1.	A	POBLACIÓN POR ESCUELAS	200 POBLACIÓN POR ESCUELAS	924	462%	924	0	UNIDAD
F1301	EDUCACIÓN (2019- 2020)	DIRECCION DE EDUCACION						SI	Actividad	PLANES DE ESTUDIO ADECUADOS A LA ACTIVIDAD ECONÓMICA MUNICIPAL	PLAN EDUCATIVO	ACTIVIDAD - 1.	A	CANTIDAD DE CARRERAS OFERTADAS	14 CANTIDAD DE CARRERAS OFERTADAS	195	136%	195	0	UNIDAD
F1302	EDUCACIÓN (2019- 2020)	DIRECCION DE EDUCACION						SI	Componente	EMISIÓN DE BECAS A JÓVENES EN ESTADO VULNERABLE Y DE POSIBLE ABANDONO EDUCATIVO	ESTÍMULOS A LA EDUCACIÓN BÁSICA	COMPONENTE - 2	A	CANTIDAD DE BECAS	460 CANTIDAD DE BECAS	1800	400%	1800	0	UNIDAD
F1302	EDUCACIÓN (2019- 2020)	DIRECCION DE EDUCACION						SI	Actividad	INTEGRACIÓN DE COMITÉ DE BECAS ESCOLARES JUNTO CON LOS INTEGRANTES	COMITÉ DE BECAS	ACTIVIDAD - 2.	A	CANTIDAD REPRESENTATIVA DE INTEGRANTES	90 CANTIDAD REPRESENTATIVA DE INTEGRANTES	1170	1300%	1170	0	UNIDAD
F1302	EDUCACIÓN (2019- 2020)	DIRECCION DE EDUCACION						SI	Actividad	PROMOCIÓN DE RESULTADOS EDUCATIVOS PARA ACCESO A BECAS	ESTÍMULOS A JÓVENES DESTACADOS	ACTIVIDAD - 2.	A	CANTIDAD DE JÓVENES QUE ALCANZAN LA META	845 CANTIDAD DE JÓVENES QUE ALCANZAN LA META	1850	219%	1850	0	UNIDAD
F1303	EDUCACIÓN (2019- 2020)	DIRECCION DE EDUCACION	165000	54900	27,457.88	27,457.88	130560.77	SI	Componente	INTEGRACIÓN DE LOS ACTORES EDUCATIVOS	INTEGRACIÓN SOCIAL EN LA EDUCACIÓN	COMPONENTE - 3	A	CANTIDAD DE INTEGRANTES	40 CANTIDAD DE INTEGRANTES	720	1800%	720	0	UNIDAD
F1303	EDUCACIÓN (2019- 2020)	DIRECCION DE EDUCACION						SI	Actividad	INTEGRACIÓN Y REUNIONES CON EL COMUPASE (CONSEJO MUNICIPAL DE PARTICIPACIÓN CIUDADANA EN LA EDUCACIÓN)	COMUPASE	ACTIVIDAD - 3.	A	CANTIDAD DE REUNIONES	5 CANTIDAD DE REUNIONES	20	400%	20	0	UNIDAD
F1303	EDUCACIÓN (2019- 2020)	DIRECCION DE EDUCACION						SI	Actividad	PARTICIPACIÓN EDUCATIVA DE SERVIDORES PÚBLICOS EN EVENTOS DE CONVIVENCIA	SERVIDORES PÚBLICOS EN LA EDUCACIÓN	ACTIVIDAD - 3.	A	NÚMERO DE REUNIONES CON SERVIDORES PÚBLICOS	6 NÚMERO DE REUNIONES CON SERVIDORES PÚBLICOS	15	250%	15	0	UNIDAD
F1303	EDUCACIÓN (2019- 2020)	DIRECCION DE EDUCACION						SI	Actividad	GESTIÓN DE INVERSIÓN DE ONGS PARA MEJORAR INFRAESTRUCTURA EDUCATIVA	INVERSIÓN EDUCATIVA	ACTIVIDAD - 3.	A	CANTIDAD GESTIONADA	1 CANTIDAD GESTIONADA	45	4500%	45	0	UNIDAD
F1304	EDUCACIÓN (2019- 2020)	DIRECCION DE EDUCACION	247100	154811.46	122,687.73	122,687.73	130560.77	SI	Componente	ESTÍMULOS A ESTUDIANTES SOBRESALIENTES	ESTÍMULOS A LA EDUCACIÓN DE CALIDAD	COMPONENTE - 4	A	CANTIDAD DE ESTÍMULOS	160 CANTIDAD DE ESTÍMULOS	1800	1125%	1800	0	UNIDAD
F1304	EDUCACIÓN (2019- 2020)	DIRECCION DE EDUCACION						SI	Actividad	RECARBAR Y RECONOCER A LOS ESTUDIANTES SOBRESALIENTES DEL CICLO ESCOLAR	ESTUDIANTES SOBRESALIENTES	ACTIVIDAD - 4.	A	CANTIDAD DE ESTUDIANTES	160 CANTIDAD DE ESTUDIANTES	1791	1118%	1791	0	UNIDAD
F1304	EDUCACIÓN (2019- 2020)	DIRECCION DE EDUCACION						SI	Actividad	CONVIVENCIA CON LOS ESTUDIANTES SOBRESALIENTES ENTREGA DE RECONOCIMIENTOS	PROMIACIÓN DE ESTUDIANTES SOBRESALIENTES	ACTIVIDAD - 4.	A	NÚMERO DE ESTUDIANTES EN EL EVENTO	160 NÚMERO DE ESTUDIANTES EN EL EVENTO	1545	966%	1545	0	UNIDAD
F1305	EDUCACIÓN (2019- 2020)	DIRECCION DE EDUCACION	165000	70900	44,519.77	44,519.77		SI	Componente	PROMOCIÓN DE OFERTA LABORAL DE ACUERDO A LOS NIVELES EDUCATIVOS	ESCUELA Y TRABAJO	COMPONENTE - 5	A	CANTIDAD DE PUESTOS DE TRABAJO	12 CANTIDAD DE PUESTOS DE TRABAJO	180	1500%	180	0	UNIDAD
F1305	EDUCACIÓN (2019- 2020)	DIRECCION DE EDUCACION						SI	Actividad	DIFUSIÓN DE OFERTA LABORAL PARA PROFESIONALES EN NUESTRO MUNICIPIO	TRABAJO PARA PROFESIONALES	ACTIVIDAD - 5.	A	CANTIDAD DE PROMOCIONES	50 CANTIDAD DE PROMOCIONES	300	600%	300	0	UNIDAD
F1304	EDUCACIÓN (2019- 2020)	DIRECCION DE EDUCACION						SI	Componente	PROMOCIÓN DE VALORES CÍVICOS, ÉTICOS Y CIUDADANOS	PROMOCIÓN CÍVICA Y CULTURAL	COMPONENTE - 6	A	CANTIDAD DE EVENTOS	25 CANTIDAD DE EVENTOS	70	280%	70	0	UNIDAD
F1304	EDUCACIÓN (2019- 2020)	DIRECCION DE EDUCACION						SI	Actividad	PROGRAMACIÓN DE ACTIVIDADES CULTURALES Y CÍVICAS	PROGRAMA ANUAL DE ACTIVIDADES CÍVICAS CULTURALES	ACTIVIDAD - 6.	A	CANTIDAD DE ACTIVIDADES	25 CANTIDAD DE ACTIVIDADES	41	164%	41	0	UNIDAD
F1304	EDUCACIÓN (2019- 2020)	DIRECCION DE EDUCACION						SI	Actividad	LOGÍSTICA DE ACTIVIDADES CULTURALES Y CÍVICAS	REUNIONES DE PLANEACIÓN	ACTIVIDAD - 6.	A	NÚMERO DE REUNIONES	13 NÚMERO DE REUNIONES	42	323%	42	0	UNIDAD
F1304	EDUCACIÓN (2019- 2020)	DIRECCION DE EDUCACION						SI	Actividad	PROMOCIÓN DE ACTIVIDADES CULTURALES Y CÍVICAS	DIFUSIÓN SOCIAL	ACTIVIDAD - 6.	A	NÚMERO DE CONVOCATORIAS REALIZADAS	18 NÚMERO DE CONVOCATORIAS REALIZADAS	90	500%	90	0	UNIDAD



 2019-07-10

#ID	EDUCACIÓN (2019-2020)	DIRECCION DE EDUCACION				Si	Actividad	DESARROLLO DE ACTIVIDADES CULTURALES Y CIVICAS	DESFILES Y EVENTOS CULTURALES Y COMEMORATIVOS	ACTIVIDAD-6.	A	NUMERO DE DESFILES Y EVENTOS	27 NUMERO DE DESFILES Y EVENTOS		36	133%	0	UNIDAD
3024	REGULACIÓN DEL USO DE LA VÍA PÚBLICA Y VENTA DE BEBIDAS ALCOHÓLICAS (2019)	DIRECCION DE FISCALIZACION	2	103.630.31		Si	Fin	CONTRIBUIR A UNA BUENA ORGANIZACIÓN DE LOS ESTABLECIMIENTOS COMERCIALES, A FIN DE PROPICIAR UNA PERCEPCIÓN COMERCIAL ATRACTIVA PARA EL COMERCIO LOCAL Y PERMANENTE.	ESTABLECIMIENTOS COMERCIALES Y DE SERVICIOS REGULADOS	FIN	(A/B) * 100	15% ESTABLECIMIENTOS COMERCIALES Y DE SERVICIOS REGULADOS	ESTABLECIMIENTO S COMERCIALES Y REGULADOS	12.09	102	81%	91	PORCENT/
3024	REGULACIÓN DEL USO DE LA VÍA PÚBLICA Y VENTA DE BEBIDAS ALCOHÓLICAS (2019)	DIRECCION DE FISCALIZACION				Si	Proposito	COMERCIALES Y DE SERVICIOS REGULADOS PERMANENTEMENTE.	ESTABLECIMIENTOS COMERCIALES Y DE SERVICIOS REGULADOS	PROPÓSITO	(A/B) * 100	100% ESTABLECIMIENTO S COMERCIALES Y REGULADOS	ESTABLECIMIENTO S COMERCIALES Y REGULADOS	112.09	102	1121%	91	PORCENT/
F011	REGULACIÓN DEL USO DE LA VÍA PÚBLICA Y VENTA DE BEBIDAS ALCOHÓLICAS (2019)	DIRECCION DE FISCALIZACION		103.630.31	0	153800	Componente	ESTABLECIMIENTOS COMERCIALES Y DE SERVICIOS REGULADOS PERMANENTEMENTE.	ESTABLECIMIENTOS COMERCIALES Y DE SERVICIOS REGULADOS	COMPONENTE 1	(A/B) * 100	# ESTABLECIMIENTOS COMERCIALES Y DE SERVICIOS REGULADOS EN EL AÑO EN CURSO	INCREMENTO A UN 10% EN LA CANTIDAD DE ESTABLECIMIENTOS CON VENTA DE BEBIDAS.	-26.92	38	-269%	52	PORCENT/
F011	REGULACIÓN DEL USO DE LA VÍA PÚBLICA Y VENTA DE BEBIDAS ALCOHÓLICAS (2019)	DIRECCION DE FISCALIZACION				Si	Actividad	REALIZACIÓN DE INSPECCIONES A ESTABLECIMIENTOS CON VENTA DE BEBIDAS CON CONTENIDO ALCOHOLICO, COMO UN PROCESO SISTEMÁTICO	VISITAS DE INSPECCIONES	ACTIVIDAD-1.	A	# VISITAS DE INSPECCIÓN EN EL MES EN CURSO	60 VISITAS DE INSPECCIÓN CON VENTA DE BEBIDAS ALCOHOLICAS	47	47	78%	0	UNIDAD
F011	REGULACIÓN DEL USO DE LA VÍA PÚBLICA Y VENTA DE BEBIDAS ALCOHÓLICAS (2019)	DIRECCION DE FISCALIZACION				Si	Actividad	ELECCION DE RECORRIDOS DE INSPECCION DIARIA A LOS ESTABLECIMIENTOS CON VENTA DE BEBIDAS CON CONTENIDO ALCOHOLICO.	RECORRIDOS DE INSPECCIÓN	ACTIVIDAD-1.	(A/B) * 100	# RECORRIDOS DE INSPECCION EN LOS ESTABLECIMIENTOS CON VENTA DE BEBIDAS DE RECORRIDOS ALCOHOLICO	INCREMENTO A UN 10% EN LA CANTIDAD DE VISITAS DE RECORRIDOS ALCOHOLICOS	0	1792	0%	0	TASA DE VARIACION
F013	REGULACIÓN DEL USO DE LA VÍA PÚBLICA Y VENTA DE BEBIDAS ALCOHÓLICAS (2019)	DIRECCION DE FISCALIZACION		53.609.46	0	64600	Componente	LOS PRESTADORES DE SERVICIOS REGULADOS PERMANENTEMENTE	LICENCIAS DE FUNCIONAMIENTO	COMPONENTE 2	(A/B) * 100	# PRESTADORES DE SERVICIOS REGULADOS PERMANENTEMENTE EN EL AÑO EN CURSO	INCREMENTO EN UN 10%	-3.45	140	-35%	145	TASA DE VARIACION
F013	REGULACIÓN DEL USO DE LA VÍA PÚBLICA Y VENTA DE BEBIDAS ALCOHÓLICAS (2019)	DIRECCION DE FISCALIZACION				Si	Actividad	GESTION PARA ELABORAR UN PADRON DE ESTABLECIMIENTOS QUE OFRECEN ALGUN SERVICIO	VISITAS DE INSPECCIÓN	ACTIVIDAD-2.	A	NUMERO DE VISITAS	24 VISITAS DE INSPECCION	25	25	104%	0	UNIDAD
F014	REGULACIÓN DEL USO DE LA VÍA PÚBLICA Y VENTA DE BEBIDAS ALCOHÓLICAS (2019)	DIRECCION DE FISCALIZACION		16.462.06	0	24300	Componente	COMERCIANTE S AMBULANTES ATENDIDOS PARA OPERAR DE FORMA ORGANIZADA	PADRON DE COMERCIO AMBULANTE	COMPONENTE 3	(A/B) * 100	NUMERO DE COMERCIANTE S EN EL AÑO ACTUAL	ACTUALIZACIÓN DEL PADRON AL 3%	13.56	8097	453%	7129	TASA DE VARIACION
F014	REGULACIÓN DEL USO DE LA VÍA PÚBLICA Y VENTA DE BEBIDAS ALCOHÓLICAS (2019)	DIRECCION DE FISCALIZACION				Si	Actividad	GESTION PARA ELABORAR UN PADRON DE COMERCIANTE S AMBULANTES DE LAS DISTINTAS ZONAS COMERCIALES Y AQUELLOS QUE PARTICIPAN EN EVENTOS MASIVAS.	PADRON DE COMERCIO AMBULANTE	ACTIVIDAD-3.	(A/B) * 100	NUMERO DE COMERCIANTE S AMBULANTE S EN EL AÑO ACTUAL	ACTUALIZACIÓN DEL PADRON AL 3%	13.56	8097	453%	7129	TASA DE VARIACION
F014	REGULACIÓN DEL USO DE LA VÍA PÚBLICA Y VENTA DE BEBIDAS ALCOHÓLICAS (2019)	DIRECCION DE FISCALIZACION				Si	Actividad	GESTION PARA LA CREDENCIACION PARA CADA UNO DE LOS ESTABLECIMIENTOS DEBIDAMENTE ESTABLECIDO.	CREDENCIAL PARA COMERCIO AMBULANTE ESTABLECIDO	ACTIVIDAD-3.	(A/B) * 100	COMERCIANTE S EN EL AÑO ACTUAL	ACTUALIZACIÓN DEL PADRON AL 3%	20.69	70	600%	56	TASA DE VARIACION
3015	IMPARTICION DE JUSTICIA ADMINISTRATIVA MUNICIPAL (2019)	JUZGAO ADMINISTRATIVO	2	250.00		Si	Fin	DAR CONOCIMIENTO AL CIUDADANO DE SUS DERECHOS EN EL AREA ADMINISTRATIVA Y ACCIONES PARTICIPABLES EN CASO DE CONTROVERSIAS	INDICADORES DEL ENGINEGEI	FIN	A	INDICADORES DEL ENGINEGEI	63 INDICADORES DEL ENGINEGEI	0	0	0%	0	UNIDAD
3015	IMPARTICION DE JUSTICIA ADMINISTRATIVA MUNICIPAL (2019)	JUZGAO ADMINISTRATIVO				Si	Proposito	IMPULSAR LA DIFUSION DEL FUNCIONAMIENTO DEL JUZGAO ADMINISTRATIVO PARA EL CONOCIMIENTO DE LOS DERECHOS EN EL MUNICIPIO DE LAS LEYES CONDICIONANTES.	NUMERO DE EXPEDIENTES TRAMITADOS EN EL JUZGAO	PROPÓSITO	(A/B) * 100	NUMERO DE EXPEDIENTES TRAMITADOS EN EL JUZGAO ADMINISTRATIVO EN EL AÑO EN CURSO	-73.08	35	-183%	130	TASA DE VARIACION	
F013	IMPARTICION DE JUSTICIA ADMINISTRATIVA MUNICIPAL (2019)	JUZGAO ADMINISTRATIVO		739.05	0	1026	Componente	COMUNICACION INTERDEPARTAMENTAL EFICIENTADA	REUNIONES	COMPONENTE 1	(A/B) * 100	TOTAL DE REUNIONES EFECTIVAS / TOTAL DE REUNIONES REALIZADAS	90% (TOTAL DE REUNIONES EFECTIVAS / TOTAL DE REUNIONES REALIZADAS)	0	8	0%	0	PORCENT/
F013	IMPARTICION DE JUSTICIA ADMINISTRATIVA MUNICIPAL (2019)	JUZGAO ADMINISTRATIVO				Si	Actividad	IMPLEMENTACION DEL PROGRAMA DE COORDINACION INTERDEPARTAMENTAL	MINUTAS	ACTIVIDAD-1.	(A/B) * 100	TOTAL DE MINUTAS REALIZADAS / TOTAL DE MINUTAS	90% (TOTAL DE MINUTAS REALIZADAS / TOTAL DE MINUTAS)	0	0	0%	0	PORCENT/
F013	IMPARTICION DE JUSTICIA ADMINISTRATIVA MUNICIPAL (2019)	JUZGAO ADMINISTRATIVO				Si	Actividad	SISTEMATIZACION DEL PROGRAMA INTERDEPARTAMENTAL	SISTEMA APLICADO	ACTIVIDAD-1.	A	SISTEMA APLICADO	SISTEMA APLICADO	1	1	100%	0	UNIDAD
F013	IMPARTICION DE JUSTICIA ADMINISTRATIVA MUNICIPAL (2019)	JUZGAO ADMINISTRATIVO				Si	Componente	DIFUSION DEL FUNCIONAMIENTO DEL JUZGAO ADMINISTRATIVO, PARA LAS COMUNICACION ADECUADAS	PUBLICACIONES SOBRE EL FUNCIONAMIENTO DEL JUZGAO	COMPONENTE 2	(A/B) * 100	TOTAL DE PUBLICACIONES SOBRE DEL FUNCIONAMIENTO DEL JUZGAO ADMINISTRATIVO	100% (TOTAL DE PUBLICACIONES SOBRE DEL FUNCIONAMIENTO DEL JUZGAO ADMINISTRATIVO)	0	0	0%	0	TASA DE VARIACION
F013	IMPARTICION DE JUSTICIA ADMINISTRATIVA MUNICIPAL (2019)	JUZGAO ADMINISTRATIVO		6509.27	0	5.560.05	Actividad	DISEÑO Y ELABORACION DE LOS PROGRAMAS DE CAPACITACION Y CERTIFICACION	PROGRAMAS DE CAPACITACION	ACTIVIDAD-2.	A	DOCUMENTO ELABORADO	1 DOCUMENTO ELABORADO	1	1	100%	0	UNIDAD

2019-07-10

2019-07-10

INDICADOR	IMPARTICION DE JUSTICIA ADMINISTRATIVA MUNICIPAL (2019)	JUZGADO ADMINISTRATIVO	253900	44073.85	0	4.789.00	4.789.00	2.327.366.05	2.327.366.05	SI	Actividad	IMPLEMENTACION DE PROGRAMAS DE CAPACITACION.	TRABAJADORES CAPACITADOS	ACTIVIDAD-2	(A/B)*100	(TOTAL DE TRABAJADORES CAPACITADOS / TOTAL DE TRABAJADORES DEL AREA)	100% TOTAL DE TRABAJADORES CAPACITADOS / TOTAL DE TRABAJADORES DEL AREA	225%	9	4	PORCENT.	
P032	IMPARTICION DE JUSTICIA ADMINISTRATIVA MUNICIPAL (2019)	JUZGADO ADMINISTRATIVO								SI	Actividad	IMPLEMENTACION DE PROGRAMAS DE CERTIFICACION.	TRABAJADORES CERTIFICADOS	ACTIVIDAD-3	(A/B)*100	TOTAL DE TRABAJADORES CERTIFICADOS / TOTAL DE TRABAJADORES CAPACITADOS	TOTAL DE TRABAJADORES CERTIFICADOS / TOTAL DE TRABAJADORES CAPACITADOS	0%	0	0	PORCENT.	
P032	IMPARTICION DE JUSTICIA ADMINISTRATIVA MUNICIPAL (2019)	JUZGADO ADMINISTRATIVO								SI	Actividad	CREACION DEL MANUAL DE PERFIL DE PUESTOS	MANUAL DE PERFIL DE PUESTOS	ACTIVIDAD-4	A	DOCUMENTO ELABORADO	1 DOCUMENTO ELABORADO	100%	1	0	UNIDAD	
3001	ATENCION CIUDADANA (2019)	PRESIDENCIA MUNICIPAL			2					SI	Fin	CONTRIBUIR A QUE EXISTA UNA MAYOR PARTICIPACION CIUDADANA EN LA TOMA DE DECISIONES DE LAS POLITICAS PUBLICAS	INCREMENTAR EL PORCENTAJE DE PARTICIPACION CIUDADANA	FIN	((A/B) - 1) * 100	TOTAL DE CONSULTAS EN EL ACTUAL TOTAL DE CONSULTAS EN EL ANTERIOR	TOTAL DE CONSULTAS EN EL ACTUAL TOTAL DE CONSULTAS EN EL ANTERIOR	67%	10.02	3205	2913	PORCENT.
3001	ATENCION CIUDADANA (2019)	PRESIDENCIA MUNICIPAL								SI	Proposito	CONFIANZA HACIA LAS AUTORIDADES MUNICIPALES	INCREMENTAR EL PORCENTAJE DE PARTICIPACION CIUDADANA	PROPOSITO	((A/B) - 1) * 100	NUMERO DE PARTICIPACION CIUDADANA EN EL AÑO ACTUAL / NUMERO DE PARTICIPACION CIUDADANA EN EL AÑO ANTERIOR	NUMERO DE CONSULTAS CIUDADANAS EN LA UNIDAD DE ATENCION CIUDADANA EN EL AÑO ANTERIOR	1371%	206.68	269	88	PORCENTAJE PARTICIPACION CIUDADANA
P010	ATENCION CIUDADANA (2019)	PRESIDENCIA MUNICIPAL	253900	44073.85	0	4.789.00	4.789.00	2.327.366.05	2.327.366.05	SI	Componente	FUNCIONARIOS PUBLICOS QUE SE MANEJAN HACIA LA CIUDADANA	NUMERO DE QUEJAS Y SUGERENCIAS MUNICIPALES	COMPONENTE 1	(A/B)*100	NUMERO DE QUEJAS Y SUGERENCIAS ATENDIDAS / NUMERO DE QUEJAS Y SUGERENCIAS RECIBIDAS	100% NUMERO DE QUEJAS ATENDIDAS / NUMERO DE QUEJAS RECIBIDAS	100%	100	15	15	PORCENT.
P010	ATENCION CIUDADANA (2019)	PRESIDENCIA MUNICIPAL								SI	Actividad	CAPACITACIONES CONSTANTES HACIA LOS FUNCIONARIOS PUBLICOS PARA LA ATENCION CIUDADANA	PORCENTAJE DE FUNCIONARIOS CAPACITADOS	ACTIVIDAD-1	(A/B)*100	TOTAL DE FUNCIONARIOS CAPACITADOS / TOTAL DE FUNCIONARIOS EN PLANTILLA	70% TOTAL DE FUNCIONARIOS CAPACITADOS / TOTAL DE FUNCIONARIOS EN PLANTILLA	6%	5.4	567	10506	PORCENT.
P010	ATENCION CIUDADANA (2019)	PRESIDENCIA MUNICIPAL								SI	Actividad	DARLE PUBLICIDAD A LA PARTICIPACION CIUDADANA PARA INTERPONER SUS QUEJAS Y SUGERENCIAS	ACCIONES REALIZADAS PARA QUE LA CIUDADANA CONOZCA ESTE MEDIO PARA INTERPONER SUS QUEJAS Y SUGERENCIAS	ACTIVIDAD-1	A	NUMERO DE ACCIONES REALIZADAS EN EL AÑO	12 NUMERO DE ACCIONES REALIZADAS EN EL AÑO	200%	24	24	0	UNIDAD
P011	ATENCION CIUDADANA (2019)	PRESIDENCIA MUNICIPAL	2292340.56	2524580.9	0	2.327.366.05	2.327.366.05	2.327.366.05	2.327.366.05	SI	Componente	TOMA DE DECISIONES RESPECTO DE LAS ACCIONES INFLANTADAS Y SU PRIORIDAD ADECUADAS REALIZADAS	PRIORIZAR DE DECISIONES	COMPONENTE 2	(A/B)*100	DECISIONES PRIORIZADAS TOTAL DE DECISIONES	100% PRIORIZAR DE DECISIONES	82%	82.06	183	223	PORCENT.
P011	ATENCION CIUDADANA (2019)	PRESIDENCIA MUNICIPAL								SI	Actividad	TOMA DE DECISIONES PARA FAVORECER LA PARTICIPACION CIUDADANA EN SITUACION VULNERABLE	TASA DE VARIACION DE ACCIONES REALIZADAS A LA CIUDADANA VULNERABLE	ACTIVIDAD-2	(A/B)*100	TOTAL DE ACCIONES REALIZADAS EN ATENCION A CIUDADANA VULNERABLE EN EL AÑO	TOTAL DE ACCIONES REALIZADAS EN ATENCION A CIUDADANA VULNERABLE EN EL AÑO	100%	100	561	561	PORCENT.
3017	PREVENICION DE RIESGOS (2019)	PROTECCION CIVIL			2					SI	Fin	EFICIENTAR LOS SERVICIOS QUE PRESTA LA DEPENDENCIA A LA POBLACION EN CASO DE RIESGOS NATURALES Y EN CASO DE RIESGOS VULNERABLES	COORDINACION MUNICIPAL DE PROTECCION CIVIL	FIN	(A/B)*100	RESULTADOS EN BASE A SERVICIOS PRESTADOS A LA POBLACION EN CASO DE RIESGOS EN ENCUESTA	80% DE LA POBLACION VULNERABLE EN EL AÑO	0%	0.00	1882	0	UNIDAD PORCENT
3017	PREVENICION DE RIESGOS (2019)	PROTECCION CIVIL								SI	Proposito	MEJORAR LOS SERVICIOS DE EMERGENCIA COMUNITARIA EN CASO DE RIESGOS NATURALES AFILIADO A LA DEPENDENCIA	PORCENTAJES DE DIAS DISPONIBLES AL AÑO	PROPOSITO	(A/B)*100	DIAS DISPONIBLES / DIAS TRANSCURRIDOS	50% DIAS DISPONIBLES / DIAS TRANSCURRIDOS	200%	100.00	364	364	PROMEDI
P001	PREVENICION DE RIESGOS (2019)	PROTECCION CIVIL	284000	364684.56	0	340.662.86	340.662.86	340.662.86	340.662.86	SI	Componente	PROGRAMA ANUAL DE CAPACITACION INFANTIL	PROFESIONALIZACION	COMPONENTE 1	(A/B)*100	NUMERO DE PERSONAS CAPACITADAS / NO PERSONAS CAPACITADAS	30% DE PERSONAS CAPACITADAS	333%	100.00	316	316	PORCENTA
P001	PREVENICION DE RIESGOS (2019)	PROTECCION CIVIL								SI	Actividad	IMPLEMENTACION DE NUEVAS TECNICAS	AMPLIACION DE NUEVOS CURSOS DE ACTUALIZACION	ACTIVIDAD-1	A	NUMEROS DE CURSOS IMPARTIDOS	2 NUMEROS DE CURSOS IMPARTIDOS	1300%	26.00	26	0	UNIDAD
P052	PREVENICION DE RIESGOS (2019)	PROTECCION CIVIL	144600	123351.6	0	107.131.51	107.131.51	107.131.51	107.131.51	SI	Componente	MANTENIMIENTO DEL PARQUE VEHICULAR	CONTINUIDAD OPERATIVA EN LOS MANTENIMIENTOS DE LAS UNIDADES	COMPONENTE-2	A	NUMERO DE MANTENIMIENTOS A LAS UNIDADES	3 NUMEROS DE MANTENIMIENTOS A LAS UNIDADES	2600%	76.00	76	0	UNIDAD
P052	PREVENICION DE RIESGOS (2019)	PROTECCION CIVIL								SI	Actividad	ANALISIS DE FACILIDAD DE MEJORAMIENTO DE UNIDADES	SERVICIOS PRESTADOS A LA POBLACION	ACTIVIDAD-2	A	ADQUISICION DE REFACCIONES NUEVAS	3% ADQUISICION DE REFACCIONES NUEVAS	633%	25.00	25	0	UNIDAD
P055	PREVENICION DE RIESGOS (2019)	PROTECCION CIVIL	127700	105607.66	0	10.052.11	10.052.11	10.052.11	10.052.11	SI	Componente	CONTRIBUIR A MEJORAR LA ATENCION DE LA POBLACION QUE SE ENCUENTRE EN RIESGO SUS BIENES Y SU ENTORNO	ATENCIÓN A LA POBLACION	COMPONENTE-3	A	TOTAL DE SERVICIOS PRESTADOS A LA POBLACION	50% TOTAL DE SERVICIOS PRESTADOS A LA POBLACION	3164%	1.592.00	1592	0	UNIDAD
P055	PREVENICION DE RIESGOS (2019)	PROTECCION CIVIL								SI	Actividad	MEJORAR LA INFORMACION HACIA LA POBLACION EN MATERIA PREVENICION	PORCENTAJE DE CIUDADANOS ATENDIDOS	ACTIVIDAD-3	(A/B)*100	PORCENTAJE DE CIUDADANOS ATENDIDOS OPORTUNAMENTE POSERNAIRE DE CIUDADANOS	50% DE CIUDADANOS ATENDIDOS OPORTUNAMENTE POSERNAIRE DE CIUDADANOS	200%	100.00	1200	1200	PORCENTA

10.3.0.7.1.0.

1

b.s

[Handwritten signature]

0	PREVENCIÓN DE RIESGOS (2019)	PROTECCIÓN CIVIL								SI	Componente	MEJORAMIENTO DE LAS INSTALACIONES DE PROTECCIÓN CIVIL	CONTROL DE INSUMOS QUE SE UTILIZARAN PARA EL MANTENIMIENTO DE LAS INSTALACIONES	COMPONENTE - 4	(A/B) * 100	INSUMOS QUE SE UTILIZARAN PARA EL MANTENIMIENTO DE LAS INSTALACIONES ANTERIOR	0.00	0%	91	91	POI
0	PREVENCIÓN DE RIESGOS (2019)	PROTECCIÓN CIVIL								SI	Actividad	UN MEJOR ASPECTO DE LAS INSTALACIONES HACIA LA POBLACION	EFICIENTE USO DE LOS MATERIALES PARA EL MANTENIMIENTO	ACTIVIDAD - 4.1	(A/B) * 100	TOTAL DE COMPRA DE MATERIAL TOTAL DE RECURSOS DISTRIBUIDOS	100.00	200%	14879	14879	POI
3007	SEGURIDAD PUBLICA CIUDADANA (2019)	SECRETARIA DE SEGURIDAD PUBLICA		2						SI	Fin	CONTRIBUIR A QUE MORALÓN SEA UN MEJOR LUGAR PARA VIVIR PROTEGIENDO LA INTEGRIDAD FISICA Y MATERIAL DE SUS HABITANTES	PERCEPCIÓN CIUDADANA EN EL TEMAS DE SEGURIDAD	FIN	(A/B) * 100	RESPUESTA FAVORABLE EN UN 70% TOTAL DE ENCUESTAS	66.65	94%	302	460	POI
3007	SEGURIDAD PUBLICA CIUDADANA (2019)	SECRETARIA DE SEGURIDAD PUBLICA								SI	Proposito	LOS HABITANTES DEL MUNICIPIO DE TRANQUILIDAD OREAN PORQUE ESTAN PROTEGIDOS.	VARIACIÓN EN EL NÚMERO DE DELITOS Y FALTAS ADMINISTRATIVAS COMETIDAS.	PROPÓSITO	(A/B) * 100	-26% VARIACIÓN EN EL NÚMERO DE COMETIDAS DURANTE EL AÑO ACTUAL. NÚMERO DE DELITOS Y FALTAS ADMINISTRATIVAS COMETIDAS.	-4.59	16%	1621	1689	POI
6000	SEGURIDAD PUBLICA CIUDADANA (2019)	SECRETARIA DE SEGURIDAD PUBLICA	1096601		0	1,359,065.05		1,359,065.05		SI	Componente	CENTRO DE EVALUACION, CONTROL Y GUANAJUATO Y OTRAS QUE REQUIERAN LA LEGISLACION Y NORMATIVIDAD APLICABLE (3.1.1.4.1)	COMPONENTE 1	(A/B) * 100	NÚMERO DE ELEMENTOS EVALUADOS. TOTAL DE ELEMENTOS ACTIVOS	100	100%	1784	1784	POI	
6000	SEGURIDAD PUBLICA CIUDADANA (2019)	SECRETARIA DE SEGURIDAD PUBLICA								SI	Actividad	CONSERVACION DE LA PLANTILLA DE PERSONAL AUTORIZADA COMPLETA.	COBERTURA DE PLANTILLA DE PERSONAL	ACTIVIDAD - 1.	(A/B) * 100	NÚMERO DE ELEMENTOS DE PLANTILLA DE ELEMENTOS AUTORIZADOS	95.63	96%	1773	1854	POI
6000	SEGURIDAD PUBLICA CIUDADANA (2019)	SECRETARIA DE SEGURIDAD PUBLICA	895500		1,954.05	1,280,133.19		1,282,087.14		SI	Componente	FILTROS Y RONDINES DE VIGILANCIA A PIE Y EN PATRULLAS REALIZADOS. (1.1.1.7)	COMPONENTE 2	A	OPERATIVOS EN CADA ZONA CON MAYOR ÍNDICE DELICTIVO Y DE VIOLENCIA.	568	947%	563	0	POI	
6000	SEGURIDAD PUBLICA CIUDADANA (2019)	SECRETARIA DE SEGURIDAD PUBLICA								SI	Actividad	COORDINACION CON OTROS NIVELES DE GOBIERNO (ESTATAL, FEDERAL) (1.1.1.7)	OPERATIVOS CONJUNTOS CON OTROS NIVELES DE GOBIERNO	ACTIVIDAD - 2.	A	NÚMERO DE OPERATIVOS CONJUNTOS DURANTE EL EJERCICIO	558	886%	558	0	POI
6000	SEGURIDAD PUBLICA CIUDADANA (2019)	SECRETARIA DE SEGURIDAD PUBLICA								SI	Actividad	DISMINUCION DEL ROBO DE MOTOCICLETAS. (1.1.1.2)	VARIACION EN EL NÚMERO ACUMULADO DE MOTOS ROBADAS.	ACTIVIDAD - 2.	(A/B) * 100	-26% VARIACIÓN EN EL NÚMERO ACUMULADO DE MOTOS ROBADAS DURANTE EL AÑO ANTERIOR	-15.25	61%	50	59	POI
6000	SEGURIDAD PUBLICA CIUDADANA (2019)	SECRETARIA DE SEGURIDAD PUBLICA	100001		0	77,626.37		77,626.37		SI	Componente	ACCIONES DE PREVENCIÓN DEL DELITO REALIZADOS. (3.1.1.8)	NÚMERO DE PERSONAS QUE RECIBIERON INFORMACION Y FORMACION EN MATERIA DE PREVENCIÓN DEL DELITO.	COMPONENTE 3	A	NÚMERO DE PERSONAS.	29391	460%	29391	0	POI
6000	SEGURIDAD PUBLICA CIUDADANA (2019)	SECRETARIA DE SEGURIDAD PUBLICA								SI	Actividad	IMPARTICION DE PLATICAS SOBRE PREVENCIÓN DEL DELITO IMPARTIDAS EN ESCUELAS Y COLONIAS. (1.1.1.6)	NÚMERO DE EVENTOS DE FORMACION REALIZADOS.	ACTIVIDAD - 3.	A	NÚMERO ACUMULADO DE EVENTOS DE FORMACION REALIZADOS.	296	154%	296	0	POI
6000	SEGURIDAD PUBLICA CIUDADANA (2019)	SECRETARIA DE SEGURIDAD PUBLICA								SI	Componente	DISPONIBILIDAD DE PROSUE VEHICULAR ADECUADO Y EN BUENAS CONDICIONES (4.1.3.9)	PORCENTAJE UNIDADES EN CONDICIONES DE OPERAR.	COMPONENTE 4	(A/B) * 100	NÚMERO DE UNIDADES EN CONDICIONES DE OPERAR TOTAL DE UNIDADES	84.09	120%	407	484	POI
6000	SEGURIDAD PUBLICA CIUDADANA (2019)	SECRETARIA DE SEGURIDAD PUBLICA	1030565.26		0	521,068.50		521,068.50		SI	Actividad	EJECUCION DE PROGRAMA DE MANTENIMIENTO PREVENTIVO. (4.1.3.9)	PORCENTAJE DE CUMPLIMIENTO DEL PROGRAMA	ACTIVIDAD - 4.	(A/B) * 100	NÚMERO DE ACCIONES DE MANTENIMIENTO PREVENTIVO REALIZADAS TOTAL DE UNIDADES DE MANTENIMIENTO	100	100%	212	212	POI
3002	COORDINAR LAS ACCIONES DEL AYUNTAMIENTO (2019)	SECRETARIA DEL HONORABLE AYUNTAMIENTO		2						SI	Fin	CONTRIBUIR A SOLUCIONAR LOS EVENTOS QUE SE OCURRAN AL MUNICIPIO RESPECTO DEL PANTO Y VISTA, SOCIAL, ECONOMICO Y POLITICO	BUEN GOBIERNO	FIN	(A/B) * 100	TUVE SUJERTORIA DE EVENTOS SUSCITADOS ATENDIDOS TOTAL DE EVENTOS REGISTRADOS	100	100%	127	127	POI
3002	COORDINAR LAS ACCIONES DEL AYUNTAMIENTO (2019)	SECRETARIA DEL HONORABLE AYUNTAMIENTO								SI	Proposito	BENEFICION DE LA APLICACION DE LA LEY ORGANICA MUNICIPAL 3.1.1.2 PROVER DE LOS MECANISMOS JURIDICOS PARA EL LOGRO DE SUS OBJETIVOS 4.1.3.6	LEYES, REGLAMENTOS Y DECRETOS VIGENTES	PROPÓSITO	(A/B) * 100	TOTAL DE LEYES, REGLAMENTOS Y DECRETOS	100	100%	12	12	POI
6000	COORDINAR LAS ACCIONES DEL AYUNTAMIENTO (2019)	SECRETARIA DEL HONORABLE AYUNTAMIENTO								SI	Componente	LAS SESIONES DE AYUNTAMIENTO SE REALIZAN EN LOS TÉRMINOS DE LA LEY ORGANICA MUNICIPAL 3.1.1.2	SESION DE AYUNTAMIENTO	COMPONENTE 1	(A/B) * 100	100% TOTAL DE SESIONES REALIZADAS TOTAL DE SESIONES PLANEADAS	115.39	115%	30	26	POI
6000	COORDINAR LAS ACCIONES DEL AYUNTAMIENTO (2019)	SECRETARIA DEL HONORABLE AYUNTAMIENTO	11600		0	14,303.15		14,303.15		SI	Actividad	EL MUNICIPIO CUMPLE LAS DISPOSICIONES DERIVADAS DE LOS ACUERDOS DEL AYUNTAMIENTO	ACUERDOS CUMPLIDOS	ACTIVIDAD - 1.	(A/B) * 100	100% ACUERDOS CUMPLIDOS TOTAL ACUERDOS REGISTRADOS	100	100%	270	270	POI
6000	COORDINAR LAS ACCIONES DEL AYUNTAMIENTO (2019)	SECRETARIA DEL HONORABLE AYUNTAMIENTO								SI	Actividad	EXERCER LOS DOCUMENTOS Y CONTESTACIONES DE UN TÉRMINO DE 10 DÍAS.	CONSTANCIAS, CERTIFICACIONES Y CONTESTACIONES	ACTIVIDAD - 2.	(A/B) * 100	80% NÚMERO DE CONSTANCIAS EXPEDIDAS CONTESTADAS	100	125%	359	359	POI

José Ortiz

D

b. s.

A

3003	TESORERIA MUNICIPAL	2527	35640.93	0	4,547.10	4,547.10	SI	Fin	CONTRIBUIR A GARANTIZAR EL FORTALECIMIENTO DE LA HACIENDA MUNICIPAL EN MATERIA DE INGRESOS EFICIENTES Y EFICAZ EN APEGO A LA NORMATIVIDAD FEDERAL EN LA EJECUCION DE RECURSOS PUBLICOS EN LAS DIFERENTES DEPENDENCIAS DEL MUNICIPIO DE MORELEON, QUE ATIENDE LAS NECESIDADES ESPECIFICAS DE LA ADMINISTRACION MUNICIPAL.	INCREMENTAR EL PORCENTAJE DE INVERSION EN EL MUNICIPIO	FIN	(A/B) * 100	TOTAL DE RECURSO DESTINADOS A GASTO DE INVERSION EN EL MUNICIPIO	24.32	69%	66266333.64	272471543.7	PORCENTAJ
3003	TESORERIA MUNICIPAL						SI	Proposito	EFICIENTE EN LA EJECUCION DE RECURSOS PUBLICOS EN LAS DIFERENTES DEPENDENCIAS DEL MUNICIPIO DE MORELEON, QUE ATIENDE LAS NECESIDADES ESPECIFICAS DE LA ADMINISTRACION MUNICIPAL.	PROPORCENTAJE DE AVANCE EN EL SISTEMA DE INVERSION PUBLICA EN REFERENCIA A LA	PROPOSITO	((A/B) - 1) * 100	INVERSION DEL INFORME DE GOBIERNO DE CALIFICACION OBTENIDA DE LA ENCUESTA DE LA CIUDADANIA	-14.32	-16%	342.72	400	TASA DE VARIACION
PO01	TESORERIA MUNICIPAL						SI	Componente	RECAUDACION EFICIENTE LOGRADA CON CONTRIBUCION DE LOS SERVIDORES GENERACION DE MAS Y MEJORES INGRESOS PROPIOS, POR MEDIO DE UNA ACTUALIZACION CATASTRAL	POCENTAJE DE AVANCE DEL MEJORAMIENTO EN LA RECAUDACION	COMPONENTE 1	(A/B) * 100	RECAUDADOS AÑO ACTUAL	86.74	87%	277204082.8	319571989.2	PORCENTAJ
PO01	TESORERIA MUNICIPAL						SI	Actividad	CONTRIBUYER CON LOS SERVIDORES CORRESPONDIENTES PARA LA GENERACION DE MAS Y MEJORES INGRESOS PROPIOS, POR MEDIO DE UNA ACTUALIZACION CATASTRAL	PORCENTAJE DE EFICIENTACION DE LOS INGRESOS PROPIOS	ACTIVIDAD 1	(A/B) * 100	TOTAL DE INGRESOS PROPIOS RECAUDADOS	103.21	103%	5627479.05	54771638.16	PORCENTAJ
PO01	TESORERIA MUNICIPAL						SI	Actividad	ELABORACION DE PROGRAMAS DE ACTUALIZACION Y REGULARIZACION REAL EN CONCEPTOS DE PAGO POR PARTE DE LOS SERVIDORES PUBLICOS (4.1.3.17)	PROGRAMAS PARA LA EFICIENTACION GENERADOS PARA LA RECAUDACION	ACTIVIDAD 2	(A/B) * 100	TOTAL DE PROGRAMAS IMPLANTADOS	100	500%	4	4	PORCENTAJ
PO03	TESORERIA MUNICIPAL						SI	Componente	MUCHOS FONDOS COMPARTIDOS POR LIBRE DISPOSICION LOGRADOS	MODIFICACIONES AL PRESUPUESTO DE ESTE AÑO RESPECTO DEL AÑO ANTERIOR	COMPONENTE 2	((A/B) - 1) * 100	MODIFICACIONES AL PRESUPUESTO DEL AÑO 2019	-60.87	-304%	214533021.6	546304262.1	PORCENTAJ
PO03	TESORERIA MUNICIPAL						SI	Actividad	ACTUALIZACION CATASTRAL A PRECIOS DEMASIAZO REZAGADOS	PROGRAMA DE DIVULGACION	ACTIVIDAD 2	A	EL DOCUMENTO	4	400%	4	0	UNIDAD
PO03	TESORERIA MUNICIPAL						SI	Actividad	SEGUIMIENTO A CONTRIBUYENTES MOROSOS	VARIACION EN EL NUMERO DE RECOMENDACIONES DE AUDITORIA RESPECTO DE LOS SUBEJERCICIOS	ACTIVIDAD 2	((A/B) - 1) * 100	MONTO DE SUBEJERCICIO DEL AÑO ACTUAL	-66.43	-105%	93166064.96	277817634.4	TASA DE VARIACION
PO04	TESORERIA MUNICIPAL						SI	Componente	EFICIENTE DETERMINACION DE POLITICAS PUBLICAS DE INVERSION EN EL MUNICIPIO LOGRADAS (4.2.11.B) (4.2.12)	PORCENTAJE DE SUBEJERCICIO	COMPONENTE 3	((A/B) - 1) * 100	PORCENTAJE DE SUB EJERCICIO 2019	-66.67	1333%	28	84	PORCENTAJ
PO04	TESORERIA MUNICIPAL						SI	Actividad	ZONAS DEL MUNICIPIO CON INGRESOS POR VAREAS ADMINISTRACIONES	PORCENTAJE DE DIMINUCION DE OBSERVACIONES	ACTIVIDAD 3	((A/B) - 1) * 100	AUDITORIAS SOLVENTADAS	-100	100%	0	44	PORCENTAJ
PO05	TESORERIA MUNICIPAL						SI	Componente	EFICIENTE PROGRAMA DE SEGUIMIENTO EN LA EJECUCION DE LOS RECURSOS LOGRADO	SEGUIMIENTO DE LOS RECURSOS	COMPONENTE 4	A	REPORTES DE SEGUIMIENTO DE LOS RECURSOS	11	11%	11	0	UNIDAD
PO05	TESORERIA MUNICIPAL						SI	Actividad	POCAS RECOMENDACIONES EN LAS AUDITORIAS POR FALTA DE PLANIFICACION	RECOMENDACIONES EN LAS AUDITORIAS	ACTIVIDAD 4	A	CANTIDAD DE RECOMENDACIONES	0	0%	0	0	UNIDAD
PO05	TESORERIA MUNICIPAL						SI	Componente	BUENA COORDINACION OPERATIVA PARA CUMPLIR CON LA NORMATIVA DE LA CONAC RESPECTO DE LA TRANSPARENCIA LOGRADA 4.2.12 Y 4.1.3.4	VARIACION EN LA CALIFICACION DE LA GUIA DE CUMPLIMIENTO DE LA CONAC RESPECTO DE LA INFORMACION	COMPONENTE 5	(A/B) * 100	CALIFICACION DE LA EVALUACION	100.85	101%	342.72	339.5	PORCENTAJ
PO05	TESORERIA MUNICIPAL						SI	Actividad	IMPLEMENTACION DEL SISTEMA DE SEGUIMIENTO DE METAS E INDICADORES (4.1.11) (4.1.12)	PORCENTAJE DE AVANCE DE LA IMPLEMENTACION DEL SISTEMA (SED)	ACTIVIDAD 5	(A/B) * 100	(NUMERO DE REPORTES DE DESEMPEÑO PUBLICADOS) / (NUMERO DE REPORTES DESEMPEÑO REQUERIDOS PARA PUBLICACION)	100	100%	6	6	PORCENTAJ



 PRESIDENCIA MUNICIPAL

 LUCY GONZALEZ ORETA

 PRESIDENTE MUNICIPAL



 C.P. ROSELIO GUARAN TINOCO

 TESORERÍA MUNICIPAL



 ING. MA. CRISTINA ARADO BELMAN

 REGIDOR DE LA IFA MINORIA



 SINDICO MUNICIPAL