

**NOTAS DE  
DESGLOSE**



NOTAS	DESCRIPCIÓN
<b>I. NOTAS DE DESGLOSE:</b>	
<b>INFORMACION CONTABLE</b>	
<u>ESF-01</u>	<u>FONDOS CON AFECTACIÓN ESPECÍFICA E INVERSIONES FINANCIERAS</u>
<u>ESF-02</u>	<u>CONTRIBUCIONES POR RECUPERAR</u>
<u>ESF-03</u>	<u>CONTRIBUCIONES POR RECUPERAR CORTO PLAZO</u>
<u>ESF-04</u>	<u>BIENES DISPONIBLES PARA SU TRANSFORMACIÓN ESTIMACIONES Y DETERIOROS</u>
<u>ESF-05</u>	<u>INVENTARIO Y ALMACENES</u>
<u>ESF-06</u>	<u>FIDEICOMISOS, MANDATOS Y CONTRATOS ANALÓGOS</u>
<u>ESF-07</u>	<u>PARTICIPACIONES Y APORTACIONES DE CAPITAL</u>
<u>ESF-08</u>	<u>BIENES MUEBLES E INMUEBLES</u>
<u>ESF-09</u>	<u>INTANGIBLES Y DIFERIDOS</u>
<u>ESF-10</u>	<u>ESTIMACIONES Y DETERIOROS</u>
<u>ESF-11</u>	<u>OTROS ACTIVOS NO CIRCULANTES</u>
<u>ESF-12</u>	<u>CUENTAS Y DOCUMENTOS POR PAGAR</u>
<u>ESF-13</u>	<u>FONDOS Y BIENES DE TERCEROS</u>
<u>ESF-14</u>	<u>OTROS PASIVOS CIRCULANTES</u>
<u>EA-01</u>	<u>INGRESOS</u>
<u>EA-02</u>	<u>OTROS INGRESOS</u>
<u>EA-03</u>	<u>GASTOS</u>
<u>VHP-01</u>	<u>PATRIMONIO CONTRIBUIDO</u>
<u>VHP-02</u>	<u>PATRIMONIO GENERADO</u>
<u>EFE-01</u>	<u>FLUJO DE EFECTIVO</u>
<u>EFE-02</u>	<u>ADQ. BIENES MUEBLES E INMUEBLES</u>
<u>EFE-03</u>	<u>CONCILIACIÓN DEL FLUJO DE EFECTIVO</u>
<u>Conciliación Ia</u>	<u>CONCILIACIÓN ENTRE LOS INGRESOS PRESUPUESTARIOS Y CONTABLES</u>
<u>Conciliación Ea</u>	<u>CONCILIACIÓN ENTRE LOS EGRESOS PRESUPUESTARIOS Y LOS GASTOS CONTABLES</u>
<b>II. DE MEMORIA (DE ORDEN):</b>	
Memoria	<u>CONTABLES PRESUPUESTALES</u>

Bajo protesta de decir verdad declaramos que los Estados Financieros y sus notas, son razonablemente correctos y son responsabilidad del emisor.



*[Signature]*  
LIC. JORGE ORTIZ ORTEGA  
PRESIDENTE MUNICIPAL



*[Signature]*  
LIC AZUCENA TINOCO PEREZ  
SINDICO MUNICIPAL Y COMISIONADO DE HACIENDA



*[Signature]*  
CP ROGELIO DURAN TINOCO  
TESORERO MUNICIPAL



*[Signature]*  
ING MARIA CRISTINA ALVARADO BEJMAN  
REGIDOR DE LA 1RA MINORIA

TESORERIA MUNICIPAL  
MOROLEON, GTO.



**ESE-61 FONDOS CON AFECCIÓN ESPECIAL EN INVERSIONES FINANCIERAS**

Cuenta	Nombre de la Cuenta	Monto	Tipo
1114	Inversiones Temporales (Hasta 3 meses)	39,260,003.26	
1115	Fondos con Afectación Específica	0.00	
1121	Inversiones Financieras de Corto Plazo	0.00	
1211	Inversiones a Largo Plazo	0.00	

**ESE-62 CUENTAS POR COBRAR POR SERVICIOS**

Cuenta	Nombre de la Cuenta	Monto	2018	2019	2017	2016	Facilidad de Pago
1122	Cuentas por Cobrar a Corto Plazo	794,506.46	801,512.46	811,385.46	812,539.43	816,046.29	
1124	Ingresos por Recuperar a Corto Plazo	131,060.24	25,633.66	0.00	0.00	0.00	

**ESE-63 CONTINGENCIAS POR SERVICIOS A CORTO PLAZO**

Cuenta	Nombre de la Cuenta	Monto	A 90 Días	A 180 Días	A 365 Días	> 365 Días	Característica
1123	Deudores Diversos por Cobrar a Corto Plazo	13,417.82	13,417.82	0.00	0.00	0.00	
1125	Deudores por Anticipos de la Tesorería a Corto Plazo	0.00	0.00	0.00	0.00	0.00	
1126	Prestamos Otorgados a Corto Plazo	0.00	0.00	0.00	0.00	0.00	
1129	Otros Derechos a Recibir Efectivo o Equivalentes a Corto Plazo	22,971,325.80	22,971,325.80	0.00	0.00	0.00	
1131	Anticipos a Proveedores por Adquisición de Bienes y Prestación de Servicios a Corto Plazo	141,065.88	141,065.88	0.00	0.00	0.00	
1132	Anticipos a Proveedores por Adquisición de Bienes Inmuebles y Muebles a Corto Plazo	0.00	0.00	0.00	0.00	0.00	
1133	Anticipos a Proveedores por Adquisición de Bienes Intangibles a Corto Plazo	0.00	0.00	0.00	0.00	0.00	
1134	Anticipos a Contratistas por Obras Públicas a Corto Plazo	11,016,822.18	11,016,822.18	0.00	0.00	0.00	
1139	Otros Derechos a Recibir Bienes o Servicios a Corto Plazo	0.00	0.00	0.00	0.00	0.00	

**ESE-64 BIENES INMUEBLES, INFRAESTRUCTURA, CONSTRUCCIONES, ESTIMACIONES Y DETERMINACIONES (INVENTARIOS)**

Cuenta	Nombre de la Cuenta	Monto	Situación de Costeo	Método de Valuación	Conveniencia de Aplicación	Impacto de Información Financiera
1140	Inventarios	0.00				
1141	Inventario de Mercancías para Venta	0.00				
1142	Inventario de Mercancías Terminadas	0.00				
1143	Inventario de Mercancías en Proceso de Elaboración	0.00				
1144	Inventario de Materias Primas, Materiales y Suministros para Producción	0.00				
1146	Bienes en Tránsito	0.00				

**ESE-65 ALMACENES**

Cuenta	Nombre de la Cuenta	Monto	Método	Conveniencia de Aplicación	Impacto de la Información Financiera por Cambios en el Empleo
1150	Almacenes	0.00			
1151	Almacén de Materiales y Suministros de Consumo	0.00			

**ESE-66 FIDEICOMISOS, MANDATOS Y CONTRATOS ANALÓGOS**

Cuenta	Nombre de la Cuenta	Monto	Tipo	Característica
1213	Fideicomisos, Mandatos y Contratos Análogos	0.00		

**ESE-67 PARTICIPACIONES Y APORTACIONES DE CAPITAL**

Cuenta	Nombre de la Cuenta	Monto
1214	Participaciones y Aportaciones de Capital	0.00

**ESE-68 BIENES MUEBLES E INMUEBLES**

Cuenta	Nombre de la Cuenta	Monto	Dep. Gasto	Dep. Acumulado	Método	Tasa de Aplicación	Criterio
1230	Bienes Inmuebles, Infraestructura y Construcciones en Proceso	365,996,875.92	0.00	0.00			
1231	Terrenos	1,203,389.90	0.00	0.00			
1232	Viviendas	0.00	0.00	0.00			
1233	Edificios no Habitacionales	13,023,852.98	0.00	0.00			
1234	Infraestructura	2,178,875.51	0.00	0.00			
1235	Construcciones en Proceso en Bienes de Dominio Público	291,612,642.16	0.00	0.00			
1236	Construcciones en Proceso en Bienes Propios	57,978,435.37	0.00	0.00			
1238	Otros Bienes Inmuebles	0.00	0.00	0.00			
1240	Bienes Muebles	59,444,438.15	4,323,652.46	-34,415,246.98			
1241	Mobiliario y Equipo de Administración	15,995,078.55	642,660.84	-4,562,878.68			
1242	Mobiliario y Equipo Educativo y Recreativo	974,703.47	167,325.72	-379,247.77			
1243	Equipo e Instrumental Médico y de Laboratorio	76,188.14	7,618.81	-45,628.53			
1244	Vehículos y Equipo de Transporte	18,825,625.17	2,413,369.16	-11,673,703.60			
1245	Equipo de Defensa y Seguridad	2,559,003.15	0.00	-499,901.91			
1246	Maquinaria, Otros Equipos y Herramientas	20,878,892.62	845,469.91	-17,053,886.51			
1247	Colecciones, Obras de Arte y Objetos Valiosos	16,000.02	0.00	0.00			
1248	Activos Biológicos	118,980.00	0.00	0.00			

**ESE-69 INTANGIBLES Y DIFERIDOS**

Cuenta	Nombre de la Cuenta	Monto	Amort. Gasto	Amort. Acum.	Método	Tasa de Aplicación	Criterio
1250	Activos Intangibles	1,066,221.46	80,038.89	0.00			
1251	Software	535,731.95	40,742.64	0.00			
1252	Patentes, Marcas y Derechos	0.00	0.00	0.00			
1253	Concesiones y Franquicias	0.00	0.00	0.00			
1254	Licencias	521,112.48	39,296.25	0.00			
1259	Otros Activos Intangibles	9,377.03	0.00	0.00			
1270	Activos Diferidos	12,726,170.39	0.00	0.00			
1271	Estudios, Formulación y Evaluación de Proyectos	12,726,170.39	0.00	0.00			
1272	Derechos Sobre Bienes en Régimen de Arrendamiento Financiero	0.00	0.00	0.00			
1273	Gastos Pagados por Adelantado a Largo Plazo	0.00	0.00	0.00			
1274	Anticipos a Largo Plazo	0.00	0.00	0.00			
1275	Beneficios al Retiro de Empleados Pagados por Adelantado	0.00	0.00	0.00			
1279	Otros Activos Diferidos	0.00	0.00	0.00			

**ESE-70 ESTIMACIONES Y DETERMINACIONES**

Cuenta	Nombre de la Cuenta	Monto	Criterio
1180	Estimación por Pérdida o Deterioro de Activos Circulantes	0.00	
1181	Estimaciones para Cuentas Incobrables por Derechos a Recibir Efectivo o Equivalentes	0.00	
1182	Estimación por Deterioro de Inventarios	0.00	

**ESE-71 OTROS ACTIVOS**

Cuenta	Nombre de la Cuenta	Monto	Característica
1290	Otros Activos no Circulantes	0.00	
1291	Bienes en Concesión	0.00	
1292	Bienes en Arrendamiento Financiero	0.00	
1293	Bienes en Comodato	0.00	

**ESE-72 CUENTAS Y DOCUMENTOS POR PAGAR**

Cuenta	Nombre de la Cuenta	Monto	A 60 Días	A 90 Días	A 180 Días	A 365 Días	Más 365 Días	Facilidad de Pago
2110	Cuentas por Pagar a Corto Plazo	35,098,955.64	35,098,955.64	0.00	0.00	0.00	0.00	
2111	Servicios Personales por Pagar a Corto Plazo	8,751,703.81	8,751,703.81	0.00	0.00	0.00	0.00	
2112	Proveedores por Pagar a Corto Plazo	2,816,894.32	2,816,894.32	0.00	0.00	0.00	0.00	
2113	Contratistas por Obras Públicas por Pagar a Corto Plazo	8,746,852.31	8,746,852.31	0.00	0.00	0.00	0.00	
2114	Participaciones y Aportaciones por Pagar a Corto Plazo	-38,717.15	-38,717.15	0.00	0.00	0.00	0.00	
2115	Transferencias Otorgadas por Pagar a Corto Plazo	8,148,022.46	8,148,022.46	0.00	0.00	0.00	0.00	
2116	Intereses, Comisiones y Otros Gastos de la Deuda Pública por Pagar a Corto Plazo	0.00	0.00	0.00	0.00	0.00	0.00	
2117	Relaciones y Contribuciones por Pagar a Corto Plazo	847,238.70	847,238.70	0.00	0.00	0.00	0.00	
2118	Devoluciones de la Ley de Ingresos por Pagar a Corto Plazo	0.00	0.00	0.00	0.00	0.00	0.00	
2119	Otras Cuentas por Pagar a Corto Plazo	5,826,961.19	5,826,961.19	0.00	0.00	0.00	0.00	
2120	Documentos por Pagar a Corto Plazo	0.00	0.00	0.00	0.00	0.00	0.00	
2121	Documentos Comerciales por Pagar a Corto Plazo	0.00	0.00	0.00	0.00	0.00	0.00	
2122	Documentos con Contratistas por Obras Públicas por Pagar a Corto Plazo	0.00	0.00	0.00	0.00	0.00	0.00	
2129	Otros Documentos por Pagar a Corto Plazo	0.00	0.00	0.00	0.00	0.00	0.00	

**ESE-73 FONDOS Y BIENES DE TERCEROS**

Cuenta	Nombre de la Cuenta	Monto	Naturaleza	Característica
2180	Fondos y Bienes de Terceros en Garantía y/o Administración a Corto Plazo	0.00		
2181	Fondos en Garantía a Corto Plazo	0.00		
2182	Fondos en Administración a Corto Plazo	0.00		
2183	Fondos Contingentes a Corto Plazo	0.00		
2184	Fondos de Fideicomisos, Mandatos y Contratos Análogos a Corto Plazo	0.00		
2185	Otros Fondos de Terceros en Garantía y/o Administración a Corto Plazo	0.00		
2186	Valores y Bienes de Terceros en Garantía a Corto Plazo	0.00		
2250	Fondos y Bienes de Terceros en Garantía y/o Administración a Largo Plazo	0.00		
2251	Fondos en Garantía a Largo Plazo	0.00		
2252	Fondos en Administración a Largo Plazo	0.00		
2253	Fondos Contingentes a Largo Plazo	0.00		
2254	Fondos de Fideicomisos, Mandatos y Contratos Análogos a Largo Plazo	0.00		
2255	Otros Fondos de Terceros en Garantía y/o Administración a Largo Plazo	0.00		
2256	Valores y Bienes en Garantía a Largo Plazo	0.00		

**ESE-74 OTROS PASIVOS CIRCULANTES**

Cuenta	Nombre de la Cuenta	Monto	Naturaleza	Característica
2199	Otros Pasivos Diferidos a Corto Plazo	0.00		
2199	Otros Pasivos Circulantes	0.00		
2240	Pasivos Diferidos a Largo Plazo	0.00		
2241	Créditos Diferidos a Largo Plazo	0.00		
2242	Intereses Cobrados por Adelantado a Largo Plazo	0.00		
2249	Otros Pasivos Diferidos a Largo Plazo	0.00		

Handwritten signature or initials.

Handwritten signature.

Handwritten signature.

Handwritten signature: *Sanctus*



Notas:

ACT-01 INGRESOS DE GESTION

Cuenta	Nombre de la Cuenta	Monto	Característica Significativa
4100	INGRESOS DE GESTION	59,362,773.00	
4110	Impuestos	29,552,250.87	
4111	Impuestos Sobre los Ingresos	428,400.01	
4112	Impuestos Sobre el Patrimonio	27,031,680.60	
4113	Impuestos Sobre la Producción, el Consumo y las Transacciones	1,185,596.41	
4114	Impuestos al Comercio Exterior	0.00	
4115	Impuestos Sobre Nóminas y Asimilables	0.00	
4116	Impuestos Ecológicos	0.00	
4117	Accesorios de Impuestos	906,573.85	
4118	Impuestos no Comprendidos en la Ley de Ingresos Vigente, Causados en Ejercicios Fiscales Anteriores		
	Pendientes de Liquidación o Pago	0.00	
4119	Otros Impuestos	0.00	
4120	Cuotas y Aportaciones de Seguridad Social	0.00	
4121	Aportaciones para Fondos de Vivienda	0.00	
4122	Cuotas para la Seguridad Social	0.00	
4123	Cuotas de Ahorro para el Retiro	0.00	
4124	Accesorios de Cuotas y Aportaciones de Seguridad Social	0.00	
4129	Otras Cuotas y Aportaciones para la Seguridad Social	0.00	
4130	Contribuciones de Mejoras	2,821,527.77	
4131	Contribuciones de Mejoras por Obras Públicas	2,821,527.77	
4132	Contribuciones de Mejoras no Comprendidas en la Ley de Ingresos Vigente, Causadas en Ejercicios Fiscales Anteriores		
	Pendientes de Liquidación o Pago	0.00	
4140	Derechos	14,716,552.92	
4141	Derechos por el Uso, Goce, Aprovechamiento o Explotación de Bienes de Dominio Público	0.00	
4143	Derechos por Prestación de Servicios	14,716,552.92	
4144	Accesorios de Derechos	0.00	
4145	Derechos no Comprendidos en la Ley de Ingresos Vigente, Causados en Ejercicios Fiscales Anteriores		
	Pendientes de Liquidación o Pago	0.00	
4149	Otros Derechos	0.00	
4150	Productos	10,867,906.70	
4151	Productos	10,867,906.70	
4154	Productos no Comprendidos en la Ley de Ingresos Vigente, Causados en Ejercicios Fiscales Anteriores		
	Pendientes de Liquidación o Pago	0.00	
4160	Aprovechamientos	1,404,534.74	
4161	Incentivos Derivados de la Colaboración Fiscal	0.00	
4162	Multas	936,486.80	
4163	Indemnizaciones	187,477.08	
4164	Reintegros	0.00	
4165	Aprovechamientos Provenientes de Obras Públicas		
	Aprovechamientos no Comprendidos en la Ley de Ingresos Vigente, Causados en Ejercicios Fiscales Anteriores		
	Pendientes de Liquidación o Pago	0.00	
4168	Accesorios de Aprovechamientos	19,359.88	
4169	Otros Aprovechamientos	261,210.98	
4170	Ingresos por Venta de Bienes y Prestación de Servicios	0.00	
4171	Ingresos por Venta de Bienes y Prestación de Servicios de Instituciones Públicas de Seguridad Social	0.00	
4172	Ingresos por Venta de Bienes y Prestación de Servicios de Empresas Productivas del Estado	0.00	
4173	Ingresos por Venta de Bienes y Prestación de Servicios de Entidades Paraestatales y Fideicomisos No Empresariales y No Financieros	0.00	
4174	Ingresos por Venta de Bienes y Prestación de Servicios de Entidades Paraestatales Empresariales No Financieras con Participación Estatal Mayoritaria	0.00	
4175	Ingresos por Venta de Bienes y Prestación de Servicios de Entidades Paraestatales Empresariales Financieras Monetarias con Participación Estatal Mayoritaria	0.00	
4176	Ingresos por Venta de Bienes y Prestación de Servicios de Entidades Paraestatales Empresariales Financieras No Monetarias con Participación Estatal Mayoritaria	0.00	
4177	Ingresos por Venta de Bienes y Prestación de Servicios de Fideicomisos Financieros Públicos con Participación Estatal Mayoritaria	0.00	
4178	Ingresos por Venta de Bienes y Prestación de Servicios de los Poderes Legislativo y Judicial, y de los Órganos Autónomos	0.00	

ACT-02 PARTICIPACIONES, APORTACIONES, CONVENIOS, INCENTIVOS...

Cuenta	Nombre de la Cuenta	Monto	Característica Significativa
4200	PARTICIPACIONES, APORTACIONES, CONVENIOS, INCENTIVOS DERIVADOS DE LA COLABORACIÓN FISCAL, FONDOS DISTINTOS DE APORTACIONES, TRANSFERENCIAS, ASIGNACIONES, SUBSIDIOS Y SUBVENCIONES, Y PENSIONES Y JUBILACIONES	214,194,353.31	
4210	Participaciones, Aportaciones, Convenios, Incentivos Derivados de la Colaboración Fiscal y Fondos Distintos de Aportaciones	214,194,353.31	
4211	Participaciones	114,406,402.29	
4212	Aportaciones	57,124,359.21	
4213	Convenios	39,959,195.27	
4214	Incentivos derivados de la Colaboración Fiscal	2,704,396.54	
4215	Fondos Distintos de Aportaciones	0.00	
4220	Transferencias, Asignaciones, Subsidios y Otras ayudas	0.00	
4221	Transferencias Internas y Asignaciones del Sector Público	0.00	
4223	Subsidios y Subvenciones	0.00	
4225	Pensiones y Jubilaciones	0.00	
4227	Transferencias del Fondo Mexicano del Petróleo para la Estabilización y el Desarrollo	0.00	

ACT-03 OTROS INGRESOS Y BENEFICIOS

Cuenta	Nombre de la Cuenta	Monto	Naturaleza	Característica
4300	OTROS INGRESOS Y BENEFICIOS	0.00		
4310	Ingresos Financieros	0.00		
4311	Intereses Ganados de Títulos, Valores y demás Instrumentos Financieros	0.00		
4319	Otros Ingresos Financieros	0.00		
4320	Incremento por Variación de Inventarios	0.00		
4321	Incremento por Variación de Inventarios de Mercancías para Venta	0.00		
4322	Incremento por Variación de Inventarios de Mercancías Terminadas	0.00		
4323	Incremento por Variación de Inventarios de Mercancías en Proceso de Elaboración	0.00		
4324	Incremento por Variación de Inventarios de Materias Primas, Materiales y Suministros para Producción	0.00		
4325	Incremento por Variación de Almacén de Materias Primas, Materiales y Suministros de Consumo	0.00		
4330	Disminución del Exceso de Estimaciones por Pérdida o Deterioro u Obsolescencia	0.00		
4331	Disminución del Exceso de Estimaciones por Pérdida o Deterioro u Obsolescencia	0.00		
4340	Disminución del Exceso de Provisiones	0.00		
4341	Disminución del Exceso de Provisiones	0.00		
4390	Otros Ingresos y Beneficios Varios	0.00		
4392	Bonificaciones y Descuentos Obtenidos	0.00		
4393	Diferencias por Tipo de Cambio a Favor	0.00		

*[Handwritten signature]*

*[Handwritten signature]*

*[Handwritten signature]*



## Notas

4395	Resultado por Posición Monetaria	0.00
4396	Utilidades por Participación Patrimonial	0.00
4397	Diferencias por Reestructuración de Deuda Pública a Favor	0.00
4399	Otros Ingresos y Beneficios Varios	0.00

## ACT-04 GASTOS Y OTRAS PERDIDAS

Cuenta	Nombre de la Cuenta	Monto	%	Característica
5000	GASTOS Y OTRAS PERDIDAS	262,672,321.06	100%	
5100	GASTOS DE FUNCIONAMIENTO	162,382,945.49	100%	
5110	Servicios Personales	121,346,524.02	75%	
5111	Remuneraciones al Personal de Carácter Permanente	63,693,716.08	39%	
5112	Remuneraciones al Personal de Carácter Transitorio	1,205,576.98	1%	
5113	Remuneraciones Adicionales y Especiales	14,620,111.27	9%	
5114	Seguridad Social	748,710.51	0%	
5115	Otras Prestaciones Sociales y Económicas	41,078,409.18	25%	
5116	Pago de Estímulos a Servidores Públicos	0.00	0%	
5120	Materiales y Suministros	22,326,649.55	14%	
5121	Materiales de Administración, Emisión de Documentos y Artículos Oficiales	1,029,616.17	1%	
5122	Alimentos y Utensilios	1,289,891.96	1%	
5123	Materias Primas y Materiales de Producción y Comercialización	0.00	0%	
5124	Materiales y Artículos de Construcción y de Reparación	8,262,836.98	5%	
5125	Productos Químicos, Farmacéuticos y de Laboratorio	217,314.16	0%	
5126	Combustibles, Lubricantes y Aditivos	8,683,394.85	5%	
5127	Vestuario, Blancos, Prendas de Protección y Artículos Deportivos	1,236,470.50	1%	
5128	Materiales y Suministros para Seguridad	0.00	0%	
5129	Herramientas, Refacciones y Accesorios Menores	1,607,124.93	1%	
5130	Servicios Generales	18,709,771.92	12%	
5131	Servicios Básicos	3,866,679.10	2%	
5132	Servicios de Arrendamiento	101,208.00	0%	
5133	Servicios Profesionales, Científicos y Técnicos y Otros Servicios	385,008.71	0%	
5134	Servicios Financieros, Bancarios y Comerciales	371,534.14	0%	
5135	Servicios de Instalación, Reparación, Mantenimiento y Conservación	612,892.56	0%	
5136	Servicios de Comunicación Social y Publicidad	1,349,994.18	1%	
5137	Servicios de Traslado y Viáticos	182,542.32	0%	
5138	Servicios Oficiales	764,776.02	0%	
5139	Otros Servicios Generales	10,985,046.89	7%	
5200	TRANSFERENCIAS, ASIGNACIONES, SUBSIDIOS Y OTRAS AYUDAS	40,119,279.00	25%	
5210	Transferencias Internas y Asignaciones al Sector Público	15,491,388.48	10%	
5211	Asignaciones al Sector Público	0.00	0%	
5212	Transferencias Internas al Sector Público	15,491,388.48	10%	
5220	Transferencias al Resto del Sector Público	0.00	0%	
5221	Transferencias a Entidades Paraestatales	0.00	0%	
5222	Transferencias a Entidades Federativas y Municipios	0.00	0%	
5230	Subsidios y Subvenciones	0.00	0%	
5231	Subsidios	0.00	0%	
5232	Subvenciones	0.00	0%	
5240	Ayudas Sociales	18,191,438.52	11%	
5241	Ayudas Sociales a Personas	14,275,498.55	9%	
5242	Becas	2,700,450.00	2%	
5243	Ayudas Sociales a Instituciones	1,215,489.97	1%	
5244	Ayudas Sociales por Desastres Naturales y Otros Siniestros	0.00	0%	
5250	Pensiones y Jubilaciones	6,436,452.00	4%	
5251	Pensiones	0.00	0%	
5252	Jubilaciones	6,436,452.00	4%	
5259	Otras Pensiones y Jubilaciones	0.00	0%	
5260	Transferencias a Fideicomisos, Mandatos y Contratos Análogos	0.00	0%	
5261	Transferencias a Fideicomisos, Mandatos y Contratos Análogos al Gobierno	0.00	0%	
5262	Transferencias a Fideicomisos, Mandatos y Contratos Análogos a Entidades Paraestatales	0.00	0%	
5270	Transferencias a la Seguridad Social	0.00	0%	
5271	Transferencias por Obligaciones de Ley	0.00	0%	
5280	Donativos	0.00	0%	
5281	Donativos a Instituciones sin Fines de Lucro	0.00	0%	
5282	Donativos a Entidades Federativas y Municipios	0.00	0%	
5283	Donativos a Fideicomiso, Mandatos y Contratos Análogos Privados	0.00	0%	
5284	Donativos a Fideicomiso, Mandatos y Contratos Análogos Estatales	0.00	0%	
5285	Donativos Internacionales	0.00	0%	
5290	Transferencias al Exterior	0.00	0%	
5291	Transferencias al Exterior a Gobiernos Extranjeros y Organismos Internacionales	0.00	0%	
5292	Transferencias al Sector Privado Externo	0.00	0%	
5300	PARTICIPACIONES Y APORTACIONES	4,611,506.85	3%	
5310	Participaciones	0.00	0%	
5311	Participaciones de la Federación a Entidades Federativas y Municipios	0.00	0%	
5312	Participaciones de las Entidades Federativas a los Municipios	0.00	0%	
5320	Aportaciones	0.00	0%	
5321	Aportaciones de la Federación a Entidades Federativas y Municipios	0.00	0%	
5322	Aportaciones de las Entidades Federativas a los Municipios	0.00	0%	
5330	Convenios	4,611,506.85	3%	
5331	Convenios de Reasignación	0.00	0%	
5332	Convenios de Descentralización y Otros	4,611,506.85	3%	
5400	INTERESES, COMISIONES Y OTROS GASTOS DE LA DEUDA PUBLICA	0.00	0%	
5410	Intereses de la Deuda Pública	0.00	0%	
5411	Intereses de la Deuda Pública Interna	0.00	0%	
5412	Intereses de la Deuda Pública Externa	0.00	0%	
5420	Comisiones de la Deuda Pública	0.00	0%	
5421	Comisiones de la Deuda Pública Interna	0.00	0%	
5422	Comisiones de la Deuda Pública Externa	0.00	0%	
5430	Gastos de la Deuda Pública	0.00	0%	
5431	Gastos de la Deuda Pública Interna	0.00	0%	
5432	Gastos de la Deuda Pública Externa	0.00	0%	
5440	Costo por Coberturas	0.00	0%	
5441	Costo por Coberturas	0.00	0%	
5450	Apoyos Financieros	0.00	0%	
5451	Apoyos Financieros a Intermediarios	0.00	0%	
5452	Apoyo Financieros a Ahorradores y Deudores del Sistema Financiero Nacional	0.00	0%	
5500	OTROS GASTOS Y PERDIDAS EXTRAORDINARIAS	5,132,923.29	3%	
5510	Estimaciones, Depreciaciones, Deterioros, Obsolescencia y Amortizaciones	5,063,915.40	3%	
5511	Estimaciones por Pérdida o Deterioro de Activos Circulantes	0.00	0%	
5512	Estimaciones por Pérdida o Deterioro de Activo no Circulante	0.00	0%	
5513	Depreciación de Bienes Inmuebles	660,184.05	0%	

D. B.

## MUNICIPIO MOROLEON GUANAJUATO

Ejercicio: 2020

## Notas de Desglose Estado de Actividades

Periodicidad: Trimestral

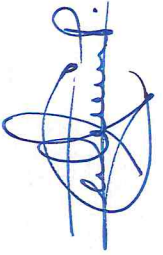

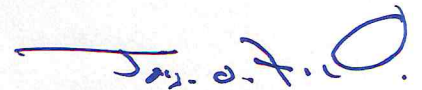
Correspondiente del 01 Enero al 31 de Diciembre del 2020

Corte: 4

## Notas:

5515	Depreciación de Bienes Muebles	4,323,692.46	3%
5516	Deterioro de los Activos Biológicos	0.00	0%
5517	Amortización de Activos Intangibles	80,038.89	0%
5518	Disminución de Bienes por pérdida, obsolescencia y deterioro	0.00	0%
5520	Provisiones	0.00	0%
5521	Provisiones de Pasivos a Corto Plazo	0.00	0%
5522	Provisiones de Pasivos a Largo Plazo	0.00	0%
5530	Disminución de Inventarios	0.00	0%
5531	Disminución de Inventarios de Mercancías para Venta	0.00	0%
5532	Disminución de Inventarios de Mercancías Terminadas	0.00	0%
5533	Disminución de Inventarios de Mercancías en Proceso de Elaboración	0.00	0%
5534	Disminución de Inventarios de Materias Primas, Materiales y Suministros para Producción	0.00	0%
5535	Disminución de Almacén de Materiales y Suministros de Consumo	0.00	0%
5540	Aumento por Insuficiencia de Estimaciones por Pérdida o Deterioro u Obsolescencia	0.00	0%
5541	Aumento por Insuficiencia de Estimaciones por Pérdida o Deterioro u Obsolescencia	0.00	0%
5550	Aumento por Insuficiencia de Provisiones	0.00	0%
5551	Aumento por Insuficiencia de Provisiones	0.00	0%
5590	Otros Gastos	69,007.89	0%
5591	Gastos de Ejercicios Anteriores	0.00	0%
5592	Pérdidas por Responsabilidades	0.00	0%
5593	Bonificaciones y Descuentos Otorgados	0.00	0%
5594	Diferencias por Tipo de Cambio Negativas	0.00	0%
5595	Diferencias de Cotizaciones Negativas en Valores Negociables	0.00	0%
5596	Resultado por Posición Monetaria	0.00	0%
5597	Pérdidas por Participación Patrimonial	0.00	0%
5598	Diferencias por Reestructuración de Deuda Pública Negativas	0.00	0%
5599	Otros Gastos Varios	69,007.89	0%
5600	INVERSIÓN PÚBLICA	50,425,666.43	31%
5610	Inversión Pública no Capitalizable	50,425,666.43	31%
5611	Construcción en Bienes no Capitalizable	50,425,666.43	31%

P. B.



MUNICIPIO MOROLEON GUANAJUATO

Ejercicio: 2020

Notas de Desglose Estado de Variación en la Hacienda Pública

Periodicidad: Trimestral

Correspondiente del 01 Enero al 31 de Diciembre del 2020

Corte: 4

Notas

VHP-01 PATRIMONIO CONTRIBUIDO

Cuenta	Nombre de la Cuenta	Monto	Tipo	Naturaleza
3110	Aportaciones	6,549,391.14		
3120	Donaciones de Capital	-2,848,960.39		
3130	Actualización de la Hacienda Pública/Patrimonio	0.00		

VHP-02 PATRIMONIO GENERADO

Cuenta	Nombre de la Cuenta	Monto	Procedencia
3210	Resultado del Ejercicio (Ahorro/ Desahorro)	10,906,582.51	
3220	Resultados de Ejercicios Anteriores	442,272,666.82	
3230	Revalúos	0.00	
3231	Revalúo de Bienes Inmuebles	0.00	
3232	Revalúo de Bienes Muebles	0.00	
3233	Revalúo de Bienes Intangibles	0.00	
3239	Otros Revalúos	0.00	
3240	Reservas	0.00	
3241	Reservas de Patrimonio	0.00	
3242	Reservas Territoriales	0.00	
3243	Reservas por Contingencias	0.00	
3250	Rectificaciones de Resultados de Ejercicios Anteriores	0.00	
3251	Cambios en Políticas Contables	0.00	
3252	Cambios por Errores Contables	0.00	

C. O. B.

50,000,000



MUNICIPIO MOROLEON GUANAJUATO

Ejercicio: 2020

Notas de Desglose Estado de Flujos de Efectivo

Periodicidad: Trimestral

Correspondiente del 01 Enero al 31 de Diciembre del 2020

Corte: 4

Notas

**EFE-01 FLUJOS DE EFECTIVO**

Cuenta	Nombre de la Cuenta	Saldo Final	Saldo Inicial
1111	Efectivo		0.00
1112	Bancos/Tesorería	31,820,416.87	61,214,534.61
1113	Bancos/Dependencias y Otros	0.00	0.00
1114	Inversiones Temporales (Hasta 3 meses)	39,260,003.26	43,672,085.40
1115	Fondos con Afectación Específica	0.00	0.00
1116	Depósitos de Fondos de Terceros en Garantía y/o Administración	0.00	0.00
1119	Otros Efectivos y Equivalentes	0.00	0.00
1110	<b>Total</b>	<b>71,080,420.13</b>	<b>104,886,620.01</b>

**EFE-02 ADQ. BIENES MUEBLES E INMUEBLES**

Cuenta	Nombre de la Cuenta	Monto	Subsidio	Pagos
1230	Bienes Inmuebles, Infraestructura y Construcciones en Proceso	365,996,875.92		
1231	Terrenos	1,203,369.90		
1232	Viviendas	0.00		
1233	Edificios no Habitacionales	13,023,552.98		
1234	Infraestructura	2,178,875.51		
1235	Construcciones en Proceso en Bienes de Dominio Público	291,612,642.16		
1236	Construcciones en Proceso en Bienes Propios	57,978,435.37		
1239	Otros Bienes Inmuebles	0.00		
1240	Bienes Muebles	59,444,488.15		
1241	Mobiliario y Equipo de Administración	15,995,078.55		
1242	Mobiliario y Equipo Educativo y Recreativo	974,703.47		
1243	Equipo e Instrumental Médico y de Laboratorio	76,188.14		
1244	Vehículos y Equipo de Transporte	18,825,625.17		
1245	Equipo de Defensa y Seguridad	2,559,020.18		
1246	Maquinaria, Otros Equipos y Herramientas	20,878,892.62		
1247	Colecciones, Obras de Arte y Objetos Valiosos	16,000.02		
1248	Activos Biológicos	118,980.00		
1250	Activos Intangibles	1,066,221.46		
1251	Software	535,731.95		
1252	Patentes, Marcas y Derechos	0.00		
1253	Concesiones y Franquicias	0.00		
1254	Licencias	521,112.48		
1259	Otros Activos Intangibles	9,377.03		

**EFE-03 CONCILIACION DEL FLUJO DE EFECTIVO**

Cuenta	Nombre de la Cuenta	Saldo anterior	Saldo Final
5500	<b>OTROS GASTOS Y PERDIDAS EXTRAORDINARIAS</b>	55,332.07	5,132,923.29
5510	Estimaciones, Depreciaciones, Deterioros, Obsolescencia y Amortizaciones	0.00	5,063,915.40
5511	Estimaciones por Pérdida o Deterioro de Activos Circulantes	0.00	0.00
5512	Estimaciones por Pérdida o Deterioro de Activo no Circulante	0.00	0.00
5513	Depreciación de Bienes Inmuebles	0.00	660,184.05
5514	Depreciación de Infraestructura	0.00	0.00
5515	Depreciación de Bienes Muebles	0.00	4,323,692.46
5516	Deterioro de los Activos Biológicos	0.00	0.00
5517	Amortización de Activos Intangibles	0.00	80,038.89
5518	Disminución de Bienes por pérdida, obsolescencia y deterioro	0.00	0.00
5520	Provisiones	0.00	0.00
5521	Provisiones de Pasivos a Corto Plazo	0.00	0.00
5522	Provisiones de Pasivos a Largo Plazo	0.00	0.00
5530	Disminución de Inventarios	0.00	0.00
5531	Disminución de Inventarios de Mercancías para Venta	0.00	0.00
5532	Disminución de Inventarios de Mercancías Terminadas	0.00	0.00
5533	Disminución de Inventarios de Mercancías en Proceso de Elaboración	0.00	0.00
5534	Disminución de Inventarios de Materias Primas, Materiales y Suministros para Producción	0.00	0.00
5535	Disminución de Almacén de Materiales y Suministros de Consumo	0.00	0.00
5540	Aumento por Insuficiencia de Estimaciones por Pérdida o Deterioro u Obsolescencia	0.00	0.00
5541	Aumento por Insuficiencia de Estimaciones por Pérdida o Deterioro u Obsolescencia	0.00	0.00
5550	Aumento por Insuficiencia de Provisiones	0.00	0.00
5551	Aumento por Insuficiencia de Provisiones	0.00	0.00
5590	Otros Gastos	55,332.07	69,007.89
5591	Gastos de Ejercicios Anteriores	0.00	0.00
5592	Pérdidas por Responsabilidades	0.00	0.00
5593	Bonificaciones y Descuentos Otorgados	0.00	0.00
5594	Diferencias por Tipo de Cambio Negativas en Efectivo y Equivalentes	0.00	0.00
5595	Diferencias de Cotizaciones Negativas en Valores Negociables	0.00	0.00
5596	Resultado por Posición Monetaria	0.00	0.00
5597	Pérdidas por Participación Patrimonial	0.00	0.00
5599	Otros Gastos Varios	55,332.07	69,007.89
5600	<b>INVERSIÓN PÚBLICA</b>	29,402,126.10	50,425,666.43
5610	Inversión Pública no Capitalizable	29,402,126.10	0.00
5611	Construcción en Bienes no Capitalizable	29,402,126.10	50,425,666.43

e-b-b.

Handwritten notes and signatures in blue ink, including a large 'A' and the word 'Inversión' written vertically.



MUNICIPIO MOROLEON GTO.

Conciliación entre los Ingresos Presupuestarios y Contables

Correspondiente del 01 Enero al 31 de Diciembre del 2020

(Cifras en pesos)

<b>1. Total de Ingresos Presupuestarios</b>	<b>273,550,526.31</b>
<b>2. Más Ingresos Contables No Presupuestarios</b>	<b>6,600.00</b>
2.1 Ingresos Financieros	0.00
2.2 Incremento por Variación de inventarios	0.00
2.3 Disminución del Exceso de Estimaciones por Pérdida o Deterioro u Obsolescencia	0.00
2.4 Disminución del Exceso de Provisiones	0.00
2.5 Otros Ingresos y Beneficios Varios	0.00
2.6 Otros Ingresos Contables No Presupuestarios	6,600.00
<b>3. Menos ingresos presupuestarios no contables</b>	<b>0.00</b>
3.1 Aprovechamientos Patrimoniales	0.00
3.2 Ingresos Derivados de Financiamientos	0.00
3.3 Otros Ingresos Presupuestarios No Contables	0.00
<b>4. Ingresos Contables (4 = 1 + 2 - 3)</b>	<b>273,557,126.31</b>

b. p.

Tratado



MUNICIPIO MOROLEON GTO.

Conciliación entre los Egresos Presupuestarios y los Gastos Contables

Correspondiente del 1 de Enero al 31 de Diciembre del 2020

(Cifras en pesos)

<b>1. Total de Egresos Presupuestarios</b>	<b>322,267,030.79</b>
<b>2. Menos Egresos Presupuestarios No Contables</b>	<b>115,159,899.45</b>
2.1 Materias Primas y Materiales de Producción y Comercialización	0.00
2.2 Materiales y Suministros	0.00
2.3 Mobiliario y Equipo de Administración	252,331.79
2.4 Mobiliario y Equipo Educativo y Recreativo	34,500.00
2.5 Equipo e Instrumental Médico y de Laboratorio	0.00
2.6 Vehículos y Equipo de Transporte	1,130,000.00
2.7 Equipo de Defensa y Seguridad	103,461.52
2.8 Maquinaria, Otros Equipos y Herramientas	1,073,219.51
2.9 Activos Biológicos	0.00
2.10 Bienes Inmuebles	0.00
2.11 Activos Intangibles	20,517.97
2.12 Obra Pública en Bienes de Dominio Público	111,484,401.51
2.13 Obra Pública en Bienes Propios	329,169.01
2.14 Acciones y Participaciones de Capital	0.00
2.15 Compra de Títulos y Valores	0.00
2.16 Concesión de Préstamos	0.00
2.17 Inversiones en Fideicomisos, Mandatos y Otros Análogos	0.00
2.18 Provisiones para Contingencias y Otras Erogaciones Especiales	0.00
2.19 Amortización de la Deuda Pública	0.00
2.20 Adeudos de Ejercicios Fiscales Anteriores (ADEFAS)	0.00
2.21 Otros Egresos Presupuestarios No Contables	732,298.14
<b>3. Más Gastos Contables No Presupuestarios</b>	<b>55,565,189.72</b>
3.1 Estimaciones, Depreciaciones, Deterioros, Obsolescencia y Amortizaciones	5,063,915.40
3.2 Provisiones	0.00
3.3 Disminución de Inventarios	0.00
3.4 Aumento por insuficiencia de Estimaciones por Pérdida o Deterioro u Obsolescencia	0.00
3.5 Aumento por insuficiencia de Provisiones	0.00
3.6 Otros Gastos	75,607.89
3.7 Otros Gastos Contables No Presupuestarios	50,425,666.43
<b>4. Total de Gasto Contable (4 = 1 - 2 + 3)</b>	<b>262,672,321.06</b>

t. b.

Handwritten signature and date in blue ink: 2020.12.31