



**ESTADO
ANALITICO DEL
EJERCICIO DEL
PRESUPUESTO DE
EGRESO**

MUNICIPIO MORELEON GTO.
ESTADO ANALITICO DEL EJERCICIO DEL PRESUPUESTO DE EGRESOS
 Clasificación por Objeto del Gasto (Capítulo y Concepto)
 DEL 1 DE ENERO AL 31 DE DICIEMBRE DEL 2020


Concepto	Egresos						Subejercicio
	Aprobado	Ampliaciones/ (Reducciones)	Modificado	Devengado	Pagado	6 = (3-4)	
	1	2	3 = (1+2)	4	5	6 = (3-4)	
Servicios Personales							
Remuneraciones al Personal de Carácter Permanente	119,707,679.48	5,372,193.20	125,079,872.68	121,346,524.02	121,346,524.02	3,733,348.66	
Remuneraciones al Personal de Carácter Transitorio	64,746,891.04	61,980.55	64,808,871.59	63,693,716.08	63,693,716.08	1,115,155.51	
Remuneraciones Adicionales y Especiales	1,877,590.63	-531,927.49	1,345,663.14	1,205,576.98	1,205,576.98	140,086.16	
Seguridad Social	15,684,028.53	201,219.49	15,885,247.99	14,620,111.27	14,620,111.27	1,265,136.72	
Otras Prestaciones Sociales y Económicas	876,276.13	-89,347.48	786,928.65	748,710.51	748,710.51	38,218.14	
Provisiones	36,521,643.15	5,730,286.27	42,251,929.42	41,078,409.18	41,078,409.18	1,173,520.24	
Pago de Estímulos a Servidores Públicos	1,250.00	-18.11	1,231.89	0.00	0.00	1,231.89	
	0.00	0.00	0.00	0.00	0.00	0.00	
Materiales y Suministros							
Materiales de Administración, Emisión de Documentos y Artículos Oficiales	19,338,625.42	4,175,487.09	23,514,112.51	22,326,649.55	21,825,898.95	1,187,462.96	
Alimentos y Utensilios	1,448,838.34	-213,467.65	1,235,370.69	1,029,616.17	1,029,616.17	205,754.52	
Materias Primas y Materiales de Producción y Comercialización	1,292,923.84	112,069.98	1,404,993.82	1,289,891.96	1,258,891.97	115,101.86	
Materiales y Artículos de Construcción y de Reparación	21,600.00	-21,600.00	0.00	0.00	0.00	0.00	
Materiales y Artículos de Construcción y de Laboratorio	4,115,349.84	4,601,268.88	8,716,618.72	8,262,836.98	7,792,617.37	453,781.74	
Productos Químicos, Farmacéuticos y de Laboratorio	353,160.36	-65,020.02	288,140.34	217,314.16	217,314.16	70,826.18	
Combustibles, Lubricantes y Aditivos	8,530,966.37	270,087.79	8,801,074.16	8,683,394.85	8,682,863.65	117,679.31	
Vestuario, Blancos, Prendas de Protección y Artículos Deportivos	1,727,423.50	-470,805.62	1,256,623.88	1,236,470.50	1,233,470.50	20,153.38	
Materiales y Suministros Para Seguridad	20,000.00	-20,000.00	0.00	0.00	0.00	0.00	
Herramientas, Refacciones y Accesorios Menores	1,828,337.17	-17,046.27	1,811,290.90	1,607,124.93	1,607,124.93	204,165.97	
Servicios Generales	21,231,704.10	-69,140.56	21,162,563.54	18,709,771.92	18,243,266.86	2,452,791.62	
Servicios Básicos	3,418,747.41	706,577.16	4,125,324.57	3,866,679.10	3,832,446.10	258,645.47	
Servicios de Arrendamiento	235,100.00	109,320.51	344,420.51	191,298.00	191,298.00	153,122.51	
Servicios Profesionales, Científicos, Técnicos y Otros Servicios	702,626.38	-170,282.47	532,343.91	385,008.71	385,008.71	147,335.20	
Servicios Financieros, Bancarios y Comerciales	400,786.47	-11,215.30	389,571.17	371,534.14	371,534.14	18,037.03	
Servicios de Instalación, Reparación, Mantenimiento y Conservación	1,217,325.10	-449,639.05	767,686.05	612,892.56	612,892.56	154,793.49	
Servicios de Comunicación Social y Publicidad.	1,390,567.12	269,957.00	1,660,524.12	1,349,994.18	1,349,994.18	310,529.94	
Servicios de Traslado y Viáticos	703,727.49	-434,536.60	269,190.89	182,542.32	182,542.32	86,648.57	
Servicios Oficiales	2,054,345.76	-944,936.27	1,109,409.49	764,776.02	764,776.02	344,633.47	
Otros Servicios Generales	11,108,478.37	855,614.46	11,964,092.83	10,985,046.89	10,552,774.82	979,045.94	
Transferencias, Asignaciones, Subsidios Y Otras Ayudas	33,884,540.46	9,567,396.29	43,451,936.75	40,112,679.00	38,156,649.16	3,339,257.75	
Transferencias Internas y Asignaciones al Sector Público	15,491,388.52	0.00	15,491,388.52	15,491,388.48	15,491,388.48	0.04	
Transferencias al Resto del Sector Público	0.00	0.00	0.00	0.00	0.00	0.00	
Subsidios y Subvenciones	0.00	0.00	0.00	0.00	0.00	0.00	
Ayudas Sociales	11,497,980.74	9,449,477.57	20,947,458.31	18,184,838.52	16,230,808.66	2,762,619.79	
Pensioneres y Jubilaciones	6,895,171.20	117,918.72	7,013,089.92	6,436,452.00	6,436,452.00	576,637.92	
Transferencias a Fidelicomisos, Mandatos y Otros Análogos	0.00	0.00	0.00	0.00	0.00	0.00	
Transferencias a la Seguridad Social	0.00	0.00	0.00	0.00	0.00	0.00	
Donativos	0.00	0.00	0.00	0.00	0.00	0.00	
Transferencias al Exterior	0.00	0.00	0.00	0.00	0.00	0.00	
Bienes Muebles, Inmuebles E Intangibles							
Mobiliario y Equipo de Administración	60,000.00	2,999,871.47	3,059,871.47	2,614,030.79	1,854,935.69	445,840.68	
Mobiliario y Equipo Educativo y Recreativo	10,000.00	242,846.78	252,846.78	252,331.79	252,331.79	514.99	
Equipo e Instrumental Médico y de Laboratorio	0.00	34,500.00	34,500.00	34,500.00	34,500.00	0.00	
Equipo de Defensa y Seguridad	0.00	0.00	0.00	0.00	0.00	0.00	
Vehículos de Equipo de Transporte	0.00	1,130,000.00	1,130,000.00	1,130,000.00	1,130,000.00	0.00	
Maquinaria, Otros Equipos y Herramientas	0.00	104,190.00	104,190.00	103,461.52	103,461.52	728.48	
Activos Biológicos	15,000.00	1,500,382.54	1,515,382.54	1,073,219.51	314,124.41	442,163.03	
Bienes Inmuebles	20,000.00	-20,000.00	0.00	0.00	0.00	0.00	
Activos Intangibles	0.00	7,952.15	7,952.15	20,517.97	20,517.97	2,434.18	
Inversión Pública							
Obra Pública en Bienes de Dominio Público	15,000.00	298,407.07	298,407.07	158,485,422.40	101,581,992.84	45,939,553.74	
Obra Pública en Bienes Proprios	298,407.07	156,658,408.65	156,956,815.72	111,484,401.51	100,762,291.40	45,472,414.21	
Proyectos Productivos y Acciones de Fomento	0.00	778,257.70	778,257.70	329,169.01	286,363.30	449,088.69	
	0.00	750,348.98	750,348.98	732,298.14	551,338.14	18,050.84	



 2020.07.14


MUNICIPIO DE MORELON, GTO.
ESTADO ANALITICO DEL EJERCICIO DEL PRESUPUESTO DE EGRESOS
 Clasificación por Objeto del Gasto (Capítulo y Concepto)
 DEL 1 DE ENERO AL 31 DE DICIEMBRE DEL 2020


Concepto	Egresos					Subejercicio
	Aprobado	Ampliaciones/ (Reducciones)	Modificado	Devengado	Pagado	
	1	2	3 = (1 + 2)	4	5	6 = (3 - 4)
Inversiones Financieras Y Otras Provisiones	345,457.11	-163,097.74	182,359.37	0.00	0.00	182,359.37
Inversiones Para el Fomento de Actividades Productivas.	0.00	0.00	0.00	0.00	0.00	0.00
Acciones y Participaciones de Capital	0.00	0.00	0.00	0.00	0.00	0.00
Compra de Títulos y Valores	0.00	0.00	0.00	0.00	0.00	0.00
Concesión de Prestamos	0.00	0.00	0.00	0.00	0.00	0.00
Inversiones en Fideicomisos, Mandatos y Otros Análogos	0.00	0.00	0.00	0.00	0.00	0.00
Otras Inversiones Financieras	0.00	0.00	0.00	0.00	0.00	0.00
Provisiones para Contingencias y Otras Erogaciones Especiales	345,457.11	-163,097.74	182,359.37	0.00	0.00	182,359.37
Participaciones Y Aportaciones	50,587,559.96	-32,503,198.37	18,084,361.59	4,611,506.85	4,611,506.85	13,472,854.74
Participaciones	0.00	0.00	0.00	0.00	0.00	0.00
Aportaciones	0.00	0.00	0.00	0.00	0.00	0.00
Convenios	50,587,559.96	-32,503,198.37	18,084,361.59	4,611,506.85	4,611,506.85	13,472,854.74
Deuda Pública	0.00	0.00	0.00	0.00	0.00	0.00
Amortización de la Deuda Pública	0.00	0.00	0.00	0.00	0.00	0.00
Intereses de la Deuda Pública	0.00	0.00	0.00	0.00	0.00	0.00
Comisiones de la Deuda Pública	0.00	0.00	0.00	0.00	0.00	0.00
Gastos de la Deuda Pública	0.00	0.00	0.00	0.00	0.00	0.00
Gasto por Coberturas	0.00	0.00	0.00	0.00	0.00	0.00
Apoyos Financieros	0.00	0.00	0.00	0.00	0.00	0.00
Adeudos de Ejercicios Fiscales Anteriores (Adefas)	0.00	0.00	0.00	0.00	0.00	0.00
Total del Gasto	245,453,973.60	-147,566,526.71	393,020,500.31	322,267,030.79	307,622,774.36	70,753,469.52

Bajo protesta de decir verdad declaramos que los Estados Financieros y sus notas, son razonablemente correctos y son responsabilidad del emisor.


 LIC. JORGE ORTIZ ORTEGA
 PRESIDENTE MUNICIPAL



CP ROGELIO DURAN HINOCO
 TESORERO MUNICIPAL


 LIC AZUCENA TINOCO PEREZ
 SINDICO MUNICIPAL Y
 COMISIONADO DE HACIENDA



ING MARIA CRISTINA ALVARADO BELMAN
 REGIDOR DE LA 1RA MINORIA



TESORERIA MUNICIPAL
 MORELON, GTO.