





The background of the page features a large, stylized, and semi-transparent coat of arms of the State of Mexico. The coat of arms is a shield divided into four quadrants. The top-left quadrant shows a figure holding a staff with a snake coiled around it. The top-right quadrant shows a landscape with a building and a tree. The bottom-left quadrant shows a figure holding a staff with a snake coiled around it. The bottom-right quadrant shows a figure holding a staff with a snake coiled around it. The shield is surrounded by a decorative border of scrolls and leaves.

**ESTADO
ANALITICO DEL
EJERCICIO DEL
PRESUPUESTO DE
EGRESO**

MUNICIPIO MOROLEON GTO.
ESTADO ANALÍTICO DEL EJERCICIO DEL PRESUPUESTO DE EGRESOS
 Clasificación por Objeto del Gasto (Capítulo y Concepto)
 DEL 1 DE ENERO AL 30 DE JUNIO DEL 2020


Concepto	Egresos					Subejercicio 6 = (3 - 4)
	Aprobado 1	Ampliaciones/ (Reducciones) 2	Modificado 3 = (1 + 2)	Devengado 4	Pagado 5	
Servicios Personales	119,707,679.48	3,024,384.68	122,732,064.16	54,524,786.61	54,031,116.61	68,207,278.55
Remuneraciones al Personal de Carácter Permanente	64,746,891.04	782,846.25	65,529,737.29	31,763,220.31	31,566,900.31	33,766,516.98
Remuneraciones al Personal de Carácter Transitorio	1,877,590.63	-287,735.00	1,589,855.63	562,935.35	562,935.35	1,026,920.28
Remuneraciones Adicionales y Especiales	15,684,028.53	123,282.54	15,807,311.07	1,415,236.74	1,407,345.74	14,392,074.33
Seguridad Social	876,276.13	-82,400.00	793,876.13	450,518.75	450,518.75	343,357.38
Otras Prestaciones Sociales y Económicas	36,521,643.15	2,488,409.00	39,010,052.15	20,332,874.46	20,043,416.46	18,677,177.69
Provisiones	1,250.00	-18.11	1,231.89	0.00	0.00	1,231.89
Pago de Estimulos a Servidores Públicos	0.00	0.00	0.00	0.00	0.00	0.00
Materiales Y Suministros	19,338,625.42	1,351,815.18	20,690,440.60	8,796,289.84	8,786,342.84	11,894,150.76
Materiales de Administración, Emisión de Documentos y Artículos Oficiales	1,448,838.34	-62,199.27	1,386,639.07	370,441.83	370,441.83	1,016,197.24
Alimentos y Utensilios	1,292,923.84	167,000.00	1,459,923.84	581,570.58	581,570.58	878,353.26
Materias Primas y Materiales de Producción y Comercialización	21,600.00	-19,000.00	2,600.00	0.00	0.00	2,600.00
Materiales y Artículos de Construcción y de Reparación	4,115,349.84	1,104,238.99	5,219,588.83	2,704,155.25	2,695,363.25	2,515,433.58
Productos Químicos, Farmacéuticos y de Laboratorio	353,160.36	-43,328.00	309,832.36	63,521.01	63,486.01	246,311.35
Combustibles, Lubricantes y Aditivos	8,530,986.37	-191,348.04	8,339,638.33	4,287,516.53	4,287,516.53	4,052,121.80
Vestuario, Blancos, Prendas de Protección y Artículos Deportivos	1,727,429.50	145,734.51	1,873,164.01	51,812.39	50,812.39	1,821,321.62
Materiales y Suministros Para Seguridad	20,000.00	-18,100.00	1,900.00	0.00	0.00	1,900.00
Herramientas, Refacciones y Accesorios Menores	1,828,337.17	268,846.99	2,097,184.16	737,272.25	737,152.25	1,359,911.91
Servicios Generales	21,231,704.10	538,383.64	21,770,087.74	8,292,872.82	8,292,872.82	13,477,214.92
Servicios Básicos	3,418,747.41	409,375.64	3,828,123.05	1,982,145.46	1,982,145.46	1,845,977.59
Servicios de Arrendamiento	235,100.00	-93,316.62	141,783.38	45,120.00	45,120.00	96,663.38
Servicios Profesionales, Científicos, Técnicos y Otros Servicios	702,626.38	-70,072.14	632,554.24	164,952.50	164,952.50	467,601.74
Servicios Financieros, Bancarios y Comerciales	400,786.47	45,726.72	446,513.19	324,928.45	324,928.45	121,584.74
Servicios de Instalación, Reparación, Mantenimiento y Conservación	1,217,325.10	-201,282.00	1,016,043.10	252,067.78	252,067.78	763,975.32
Servicios de Comunicación Social y Publicidad.	1,390,567.12	338,519.00	1,729,086.12	419,953.47	419,953.47	1,309,132.65
Servicios de Traslado y Viáticos	703,727.49	-174,418.58	529,308.91	88,318.48	88,318.48	440,990.43
Servicios Oficiales	2,054,345.76	-505,315.29	1,549,030.47	186,469.12	186,469.12	1,362,561.35
Otros Servicios Generales	11,108,478.37	789,166.91	11,897,645.28	4,828,917.56	4,828,917.56	7,068,727.72
Transferencias, Asignaciones, Subsidios Y Otras Ayudas	33,884,540.46	1,721,560.18	35,606,100.64	17,072,346.76	15,000,014.76	18,533,753.88
Transferencias Internas y Asignaciones al Sector Público	15,491,388.52	0.00	15,491,388.52	8,981,841.46	8,981,841.46	6,509,547.06
Transferencias al Resto del Sector Público	0.00	0.00	0.00	0.00	0.00	0.00
Subsidios y Subvenciones	0.00	0.00	0.00	0.00	0.00	0.00
Ayudas Sociales	11,497,980.74	1,721,560.18	13,219,540.92	5,042,734.30	5,042,734.30	8,176,806.62
Pensiones y Jubilaciones	6,895,171.20	0.00	6,895,171.20	3,047,771.00	975,439.00	3,847,400.20
Transferencias a Fideicomisos, Mandatos y Otros Análogos	0.00	0.00	0.00	0.00	0.00	0.00
Transferencias a la Seguridad Social	0.00	0.00	0.00	0.00	0.00	0.00
Donativos	0.00	0.00	0.00	0.00	0.00	0.00
Transferencias al Exterior	0.00	0.00	0.00	0.00	0.00	0.00
Bienes Muebles, Inmuebles E Intangibles	60,000.00	1,753,006.92	1,813,006.92	109,161.75	109,161.75	1,703,845.17
Mobiliario y Equipo de Administración	10,000.00	181,510.39	191,510.39	39,405.00	39,405.00	152,105.39
Mobiliario y Equipo Educativo y Recreativo	0.00	52,500.00	52,500.00	26,100.00	26,100.00	26,400.00
Equipo e Instrumental Médico y de Laboratorio	0.00	0.00	0.00	0.00	0.00	0.00
Vehículos y Equipo de Transporte	0.00	1,270,000.00	1,270,000.00	0.00	0.00	1,270,000.00
Equipo de Defensa y Seguridad	0.00	38,260.00	38,260.00	0.00	0.00	38,260.00
Maquinaria, Otros Equipos y Herramientas	15,000.00	227,736.53	242,736.53	41,014.60	41,014.60	201,721.93
Activos Biológicos	20,000.00	-20,000.00	0.00	0.00	0.00	0.00
Bienes Inmuebles	0.00	0.00	0.00	0.00	0.00	0.00
Activos Intangibles	15,000.00	3,000.00	18,000.00	2,642.15	2,642.15	15,357.85
Inversión Pública	298,407.07	89,856,115.25	90,154,522.32	52,466,224.13	52,466,224.13	37,688,298.19
Obra Pública en Bienes de Dominio Público	298,407.07	88,968,049.70	89,266,456.77	52,418,833.70	52,418,833.70	36,867,623.07
Obra Pública en Bienes Propios	0.00	348,065.55	348,065.55	47,390.43	47,390.43	300,675.12
Proyectos Productivos y Acciones de Fomento	0.00	520,000.00	520,000.00	0.00	0.00	520,000.00


MUNICIPIO MOROLEON GTO.
ESTADO ANALÍTICO DEL EJERCICIO DEL PRESUPUESTO DE EGRESOS
 Clasificación por Objeto del Gasto (Capítulo y Concepto)
 DEL 1 DE ENERO AL 30 DE JUNIO DEL 2020

Concepto	Egresos					Subejercicio
	Aprobado	Ampliaciones/ (Reducciones)	Modificado	Devengado	Pagado	
	1	2	3 = (1 + 2)	4	5	6 = (3 - 4)
Inversiones Financieras Y Otras Provisiones	345,457.11	6,594,392.17	6,939,849.28	0.00	0.00	6,939,849.28
Inversiones Para el Fomento de Actividades Productivas.	0.00	0.00	0.00	0.00	0.00	0.00
Acciones y Participaciones de Capital	0.00	0.00	0.00	0.00	0.00	0.00
Compra de Títulos y Valores	0.00	0.00	0.00	0.00	0.00	0.00
Concesión de Préstamos	0.00	0.00	0.00	0.00	0.00	0.00
Inversiones en Fideicomisos, Mandatos y Otros Análogos	0.00	0.00	0.00	0.00	0.00	0.00
Otras Inversiones Financieras	0.00	0.00	0.00	0.00	0.00	0.00
Provisiones para Contingencias y Otras Erogaciones Especiales	345,457.11	6,594,392.17	6,939,849.28	0.00	0.00	6,939,849.28
Participaciones Y Aportaciones	50,587,559.96	-4,379,714.45	46,207,845.51	300,000.00	300,000.00	45,907,845.51
Participaciones	0.00	0.00	0.00	0.00	0.00	0.00
Aportaciones	0.00	0.00	0.00	0.00	0.00	0.00
Convenios	50,587,559.96	-4,379,714.45	46,207,845.51	300,000.00	300,000.00	45,907,845.51
Deuda Pública	0.00	0.00	0.00	0.00	0.00	0.00
Amortización de la Deuda Pública	0.00	0.00	0.00	0.00	0.00	0.00
Intereses de la Deuda Pública	0.00	0.00	0.00	0.00	0.00	0.00
Comisiones de la Deuda Pública	0.00	0.00	0.00	0.00	0.00	0.00
Gastos de la Deuda Pública	0.00	0.00	0.00	0.00	0.00	0.00
Costo por Coberturas	0.00	0.00	0.00	0.00	0.00	0.00
Apoyos Financieros	0.00	0.00	0.00	0.00	0.00	0.00
Adeudos de Ejercicios Fiscales Anteriores (Adefas)	0.00	0.00	0.00	0.00	0.00	0.00
Total del Gasto	245,453,973.60	100,459,943.57	345,913,917.17	141,561,680.91	138,985,732.91	204,352,236.26


Bajo protesta de decir verdad declaramos que los Estados Financieros y sus notas, son razonablemente correctos y son responsabilidad del emisor.



LIC. JORGE ORTIZ ORTEGA
 PRESIDENTE MUNICIPAL



LIC. AZUCENA TINOCO PEREZ
 SINDICO MUNICIPAL Y
 COMISIONADO DE HACIENDA



CP ROGELIO DURAN TINOCO
 TESORERO MUNICIPAL



ING. MARIA CRISTINA ALVARADO BELMAN
 REGIDOR DE LA 1RA. MINORIA

TESORERIA MUNICIPAL
 MOROLEON, GTO.