



**FLUJO  
DE  
FONDOS**


**MUNICIPIO MOROLEON GTO.**  
Flujo de Fondos  
DEL 1 DE ENERO AL 30 DE SEPTIEMBRE DEL 2020


Concepto	Estimado / Aprobado	Devengado	Recaudado / Pagado
<b>Rubros de Ingresos</b>	<b>245,453,973.60</b>	<b>214,073,286.17</b>	<b>213,900,346.36</b>
Impuestos	27,267,614.49	27,887,519.24	27,887,519.24
Cuotas y Aportaciones de Seguridad Social	0.00	0.00	0.00
Contribuciones de Mejoras	1,650,000.00	2,395,406.52	2,395,406.52
Derechos	14,378,415.22	10,095,876.34	10,045,992.30
Productos	11,143,443.52	8,009,509.10	8,009,509.10
Aprovechamientos	2,188,353.66	1,104,970.04	981,914.27
Ingresos por Ventas de Bienes y Servicios	0.00	0.00	0.00
Participaciones y Aportaciones	188,826,146.71	164,580,004.93	164,580,004.93
Transferencias, Asignaciones, Subsidios y Otras Ayudas	0.00	0.00	0.00
Ingresos Derivados de Financiamientos	0.00	0.00	0.00
<b>Capítulos de Gasto</b>	<b>245,453,973.60</b>	<b>206,636,031.68</b>	<b>187,590,862.42</b>
Servicios Personales	119,707,679.48	82,108,479.86	80,955,128.39
Materiales y Suministros	19,338,625.42	13,458,278.34	8,924,506.19
Servicios Generales	21,231,704.10	11,720,380.66	9,970,553.30
Transferencias, Asignaciones, Subsidios y Otras Ayudas	33,884,540.46	26,214,929.27	18,662,765.46
Bienes Muebles, Inmuebles e Intangibles	60,000.00	1,470,044.80	148,650.47
Inversión Pública	298,407.07	70,001,000.40	68,638,188.61
Inversiones Financieras y Otras Provisiones	345,457.11	0.00	0.00
Participaciones y Aportaciones	50,587,559.96	1,662,918.35	290,970.00
Deuda Pública	0.00	0.00	0.00
<b>Superávit/Déficit</b>	<b>0.00</b>	<b>7,437,254.49</b>	<b>26,309,483.94</b>


Concepto	Estimado / Aprobado	Devengado	Recaudado / Pagado
<b>No Etiquetado</b>	<b>0.00</b>	<b>-5,705,863.39</b>	<b>10,045,797.42</b>
Recursos Fiscales	0.00	9,712,878.27	18,657,371.70
Financiamientos Internos	0.00	0.00	0.00
Financiamientos Externos	0.00	0.00	0.00
Ingresos Propios	0.00	350,431.19	480,895.38
Recursos Federales	0.00	13,731,587.72	18,641,676.53
Recursos Estatales	0.00	-29,500,760.57	-27,734,146.19
Otros Recursos de Libre Disposición	0.00	0.00	0.00
<b>Etiquetado</b>	<b>0.00</b>	<b>13,143,117.88</b>	<b>16,263,686.52</b>
Recursos Federales	0.00	9,085,781.51	12,206,350.15
Recursos Estatales	0.00	4,057,336.37	4,057,336.37
Otros Recursos de Transferencias Federales Etiquetadas	0.00	0.00	0.00
<b>Superávit/Déficit</b>	<b>0.00</b>	<b>7,437,254.49</b>	<b>26,309,483.94</b>

Bajo protesta de decir verdad declaramos que los Estados Financieros y sus notas, son razonablemente correctos y son responsabilidad del emisor.

  
LIC. JORGE ORTIZ ORTEGA  
PRESIDENTE MUNICIPAL INTERINO

  
LIC. AZUCENA TINOCO PEREZ  
SINDICO MUNICIPAL  
Y COMISIONADO DE  
HACIENDA

  
CP ROGELIO DURAN TINOCO  
TESORERO MUNICIPAL

  
ING. MARIA CRISTINA ALVARADO BELMAN  
REGIDOR DE LA 1RA MINORIA