



**FLUJO  
DE  
FONDOS**


**MUNICIPIO MOROLEON GTO.**  
**Flujo de Fondos**  
**DEL 1 DE ENERO AL 31 DE DICIEMBRE DEL 2020**

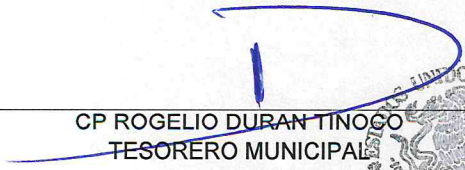
Concepto	Estimado / Aprobado	Devengado	Recaudado / Pagado
<b>Rubros de Ingresos</b>	<b>245,453,973.60</b>	<b>273,550,526.31</b>	<b>273,388,467.87</b>
Impuestos	27,267,614.49	29,552,250.87	29,552,250.87
Cuotas y Aportaciones de Seguridad Social	0.00	0.00	0.00
Contribuciones de Mejoras	1,650,000.00	2,821,527.77	2,821,527.77
Derechos	14,378,415.22	14,716,552.92	14,677,550.25
Productos	11,143,443.52	10,867,906.70	10,867,906.70
Aprovechamientos	2,188,353.66	1,397,934.74	1,274,378.97
Ingresos por Ventas de Bienes y Servicios	0.00	0.00	0.00
Participaciones y Aportaciones	188,826,146.71	214,194,353.31	214,194,353.31
Transferencias, Asignaciones, Subsidios y Otras Ayudas	0.00	0.00	0.00
Ingresos Derivados de Financiamientos	0.00	0.00	0.00
<b>Capítulos de Gasto</b>	<b>245,453,973.60</b>	<b>322,267,030.79</b>	<b>307,622,774.36</b>
Servicios Personales	119,707,679.48	121,346,524.02	121,346,524.02
Materiales y Suministros	19,338,625.42	22,326,649.55	21,825,898.95
Servicios Generales	21,231,704.10	18,709,771.92	18,243,266.85
Transferencias, Asignaciones, Subsidios y Otras Ayudas	33,884,540.46	40,112,679.00	38,158,649.16
Bienes Muebles, Inmuebles e Intangibles	60,000.00	2,614,030.79	1,854,935.69
Inversión Pública	298,407.07	112,545,868.66	101,581,992.84
Inversiones Financieras y Otras Provisiones	345,457.11	0.00	0.00
Participaciones y Aportaciones	50,587,559.96	4,611,506.85	4,611,506.85
Deuda Pública	0.00	0.00	0.00
<b>Superávit/Déficit</b>	<b>0.00</b>	<b>-48,716,504.48</b>	<b>-34,234,306.49</b>


Concepto	Estimado / Aprobado	Devengado	Recaudado / Pagado
<b>No Etiquetado</b>	<b>0.00</b>	<b>-47,793,788.47</b>	<b>-43,080,054.35</b>
Recursos Fiscales	0.00	-1,327,118.32	-288,467.36
Financiamientos Internos	0.00	0.00	0.00
Financiamientos Externos	0.00	0.00	0.00
Ingresos Propios	0.00	278,870.99	278,870.99
Recursos Federales	0.00	-13,301,139.04	-12,037,669.76
Recursos Estatales	0.00	-33,444,402.10	-31,032,788.22
Otros Recursos de Libre Disposición	0.00	0.00	0.00
<b>Etiquetado</b>	<b>0.00</b>	<b>-922,716.01</b>	<b>8,845,747.86</b>
Recursos Federales	0.00	-1,202,700.85	8,565,763.02
Recursos Estatales	0.00	279,984.84	279,984.84
Otros Recursos de Transferencias Federales Etiquetadas	0.00	0.00	0.00
<b>Superávit/Déficit</b>	<b>0.00</b>	<b>-48,716,504.48</b>	<b>-34,234,306.49</b>

Bajo protesta de decir verdad declaramos que los Estados Financieros y sus notas, son razonablemente correctos y son responsabilidad del emisor.

  
 LIC. JORGE ORTIZ ORTEGA  
 PRESIDENTE MUNICIPAL INTERINO

  
 LIC AZUCENA TINOCO PEREZ  
 SINDICO MUNICIPAL  
 Y COMISIONADO DE  
 HACIENDA

  
 CP ROGELIO DURAN TINOCO  
 TESORERO MUNICIPAL

  
 ING MARIA CRISTINA ALVARADO BELMAN  
 REGIDOR DE LA 1RA MINORIA

TESORERIA MUNICIPAL  
 MOROLEON, GTO.