



**INDICADORES DE  
RESULTADOS**

MUNICIPIO DE MORELEON  
INDICADORES DE RESULTADOS  
DEL 1 DE ENERO AL 30 DE JUNIO

Tipo de la actividad y ejecuta	Presupuesto del programa presupuestario						Indicadores				Resultado del indicador							
	Aprobado	Modificado	Devengado	Ejercido	Pagado	Cuenta con MIR (SI/NO)	Nivel de la MIR del programa	Descripción del resumen narrativo (FIN, Propósito, Componentes y Actividades)	Nombre del indicador	Nivel de la MIR, al que corresponde el indicador	Fórmula de cálculo	Descripción de variables de la fórmula	Meta del indicador programada	Meta del indicador modificada	Meta del indicador alcanzada	Avance / Programado	Valor del numerador de la fórmula	Valor del denominador de la fórmula
SENCIA	179073.85	146773.85	0	11600	11600	SI	Fin	CONTRIBUIR A QUE EXISTA UNA MAYOR CONFIANZA HACIA LAS AUTORIDADES FUNCIONARIO S PUBLICOS QUE SE TOMA DE DECISIONES RESPECTO DE	INCREMENTA R EL PORCENTAJE	Fin	$((A/B) - 1) * 100$	((A: TOTAL DE CONSULTAS EN EL ACTUAL DE TOTAL DE CONSULTAS DE PARTICIPACIÓN DE QUEJAS Y SUGERENCIAS QUEJAS	15% INCREMENTO DE TOTAL DE CONSULTAS DE PARTICIPACIÓN DE QUEJAS Y SUGERENCIAS QUEJAS	-30.61	-204.0666667	1027	1036	TASA DE VARIACION
SENCIA						SI	Proposito	CONTRIBUIR A QUE EXISTA UNA MAYOR CONFIANZA HACIA LAS AUTORIDADES FUNCIONARIO S PUBLICOS QUE SE TOMA DE DECISIONES RESPECTO DE	INCREMENTA R EL PORCENTAJE	Proposito	$((A/B) - 1) * 100$	((A: NUMERO DE CONSULTAS CIUDADANAS	15% TOTAL DE CONSULTAS DE PARTICIPACIÓN DE QUEJAS Y SUGERENCIAS QUEJAS	156.52	1043.466667	0	0	PROMEDIO
SENCIA	20802980.74	3207269.16	55393.68	1964312.2	1085023.24	SI	Componente	CONTRIBUIR A QUE EXISTA UNA MAYOR CONFIANZA HACIA LAS AUTORIDADES FUNCIONARIO S PUBLICOS QUE SE TOMA DE DECISIONES RESPECTO DE	INCREMENTA R EL PORCENTAJE	Componente	$(A/B) * 100$	(A: NUMERO DE QUEJAS Y SUGERENCIAS QUEJAS	100% DE QUEJAS Y SUGERENCIAS QUEJAS	100	100	5	5	TASA DE VARIACION
SENCIA						SI	Componente	CONTRIBUIR A QUE EXISTA UNA MAYOR CONFIANZA HACIA LAS AUTORIDADES FUNCIONARIO S PUBLICOS QUE SE TOMA DE DECISIONES RESPECTO DE	INCREMENTA R EL PORCENTAJE	Componente	$(A/B) * 100$	(A: NUMERO DE CONSULTAS CIUDADANAS	100% DE QUEJAS Y SUGERENCIAS QUEJAS	0	0	0	0	PROMEDIO
SENCIA						SI	Actividad	CONTRIBUIR A QUE EXISTA UNA MAYOR CONFIANZA HACIA LAS AUTORIDADES FUNCIONARIO S PUBLICOS QUE SE TOMA DE DECISIONES RESPECTO DE	INCREMENTA R EL PORCENTAJE	Actividad	$(A/B) * 100$	(A: TOTAL DE CONSULTAS CIUDADANAS	100% DE QUEJAS Y SUGERENCIAS QUEJAS	0.76	1.085714286	0	1899	PORCENTA JE
SENCIA						SI	Actividad	CONTRIBUIR A QUE EXISTA UNA MAYOR CONFIANZA HACIA LAS AUTORIDADES FUNCIONARIO S PUBLICOS QUE SE TOMA DE DECISIONES RESPECTO DE	INCREMENTA R EL PORCENTAJE	Actividad	A	(A: NUMERO DE ACCIONES REALIZADAS	12 NUMERO DE ACCIONES REALIZADAS	9	75	6	0	PROMEDIO
SENCIA						SI	Actividad	CONTRIBUIR A QUE EXISTA UNA MAYOR CONFIANZA HACIA LAS AUTORIDADES FUNCIONARIO S PUBLICOS QUE SE TOMA DE DECISIONES RESPECTO DE	INCREMENTA R EL PORCENTAJE	Actividad	$(A/B) * 100$	(A: TOTAL DE ACCIONES REALIZADAS / ACCIONES	100% DE ACCIONES REALIZADAS / ACCIONES	100	100	62	62	PORCENTA JE
SENCIA						SI	Fin	CONTRIBUIR A QUE EXISTA UNA MAYOR CONFIANZA HACIA LAS AUTORIDADES FUNCIONARIO S PUBLICOS QUE SE TOMA DE DECISIONES RESPECTO DE	INCREMENTA R EL PORCENTAJE	Fin	$(A/B) * 100$	(A: EVENTOS SUMATORIA DE EVENTOS	100% DE EVENTOS	100	100	41	41	PORCENTA JE
SENCIA						SI	Proposito	CONTRIBUIR A QUE EXISTA UNA MAYOR CONFIANZA HACIA LAS AUTORIDADES FUNCIONARIO S PUBLICOS QUE SE TOMA DE DECISIONES RESPECTO DE	INCREMENTA R EL PORCENTAJE	Proposito	$(A/B) * 100$	(A: LEYES. 100% LEYES. 100% LEYES.	100% LEYES.	100	100	2	2	PROMEDIO
SENCIA	20600	20600	0	9164.41	9164.41	SI	Componente	CONTRIBUIR A QUE EXISTA UNA MAYOR CONFIANZA HACIA LAS AUTORIDADES FUNCIONARIO S PUBLICOS QUE SE TOMA DE DECISIONES RESPECTO DE	INCREMENTA R EL PORCENTAJE	Componente	$(A/B) * 100$	(A: SESIONES DE AYUNTAMIENTO	100% DE SESIONES DE AYUNTAMIENTO	100	100	8	7	PORCENTA JE
SENCIA						SI	Actividad	CONTRIBUIR A QUE EXISTA UNA MAYOR CONFIANZA HACIA LAS AUTORIDADES FUNCIONARIO S PUBLICOS QUE SE TOMA DE DECISIONES RESPECTO DE	INCREMENTA R EL PORCENTAJE	Actividad	$(A/B) * 100$	(A: ACUERDOS CUMPLIDOS	100% DE ACUERDOS CUMPLIDOS	100	100	87	87	PROMEDIO
SENCIA						SI	Actividad	CONTRIBUIR A QUE EXISTA UNA MAYOR CONFIANZA HACIA LAS AUTORIDADES FUNCIONARIO S PUBLICOS QUE SE TOMA DE DECISIONES RESPECTO DE	INCREMENTA R EL PORCENTAJE	Actividad	$(A/B) * 100$	(A: NUMERO DE CONSTANCIAS	80% DE CONSTANCIAS	100	125	102	102	PORCENTA JE
SENCIA						SI	Fin	CONTRIBUIR A QUE EXISTA UNA MAYOR CONFIANZA HACIA LAS AUTORIDADES FUNCIONARIO S PUBLICOS QUE SE TOMA DE DECISIONES RESPECTO DE	INCREMENTA R EL PORCENTAJE	Fin	$(A/B) * 100$	(A: TOTAL DE RECURSO DESTINADOS R EL	35% INCREMENTA R EL	34.03	97.22857143	26304732.95	144811918.8	PORCENTA JE
SENCIA						SI	Proposito	CONTRIBUIR A QUE EXISTA UNA MAYOR CONFIANZA HACIA LAS AUTORIDADES FUNCIONARIO S PUBLICOS QUE SE TOMA DE DECISIONES RESPECTO DE	INCREMENTA R EL PORCENTAJE	Proposito	$((A/B) - 1) * 100$	(A: ULTIMO REPORTE DE INVERSIÓN DE AVANCE	90% PORCENTAJE DE AVANCE	-13.98	-15.53333333	86.02	100	PROMEDIO
SENCIA	30540.53	23540.53	0	7937.14	7937.14	SI	Componente	CONTRIBUIR A QUE EXISTA UNA MAYOR CONFIANZA HACIA LAS AUTORIDADES FUNCIONARIO S PUBLICOS QUE SE TOMA DE DECISIONES RESPECTO DE	INCREMENTA R EL PORCENTAJE	Componente	$(A/B) * 100$	(A: TOTAL DE INGRESOS RECAUDADOS	100% DE INGRESOS RECAUDADOS	89.44	89.44	78998803.34	89732289.63	TASA DE VARIACION

*Handwritten signature and notes:*  
 A. r. e.  
 105.07.10.0.



AS P	692500	745885.73	2090	464007.02	336219.65	SI	Proposito	INFRAESTRUC TURAS EFECTIVO	VARIACION EN OBRAS DE INFRAESTRUC	Proposito	(A / B) - 1) * 100	((A: TOTAL DE OBRAS DE OBRA) / (A: TOTAL DE OBRAS DE OBRA)) * 100	10% OBRAS REALIZADAS	-100	-1000	0	41	PROMEDI
AS P	886009.39	846014	47891.54	491955.77	317539.61	SI	Componente	EFICIENTES VIALIDADES EN EL	PETICIONES DE REPARACION	Componente	(A / B) * 100	((A: TOTAL DE PETICIONES DE) / (A: TOTAL DE PETICIONES DE)) * 100	10% PETICIONES DE	130.77	1307.7	18	16	PROMEDI
AS P	96730	121944.27	0	34223.6	17347.5	SI	Componente	EFICIENTES INSTALACIONES	MANTENIMIENTOS SOLICITADOS	Componente	(A / B) * 100	((A: TOTAL DE PETICIONES DE) / (A: TOTAL DE PETICIONES DE)) * 100	10% SOLICITUDES ATENDIDAS	100	1000	7	8	TASA DE VARIACION
AS P	9400	9400	0	0	0	SI	Componente	ADECUADAS CONDICIONES DE LOS	MANTENIMIENTOS SOLICITADOS	Componente	(A / B) * 100	((A: TOTAL DE PETICIONES DE) / (A: TOTAL DE PETICIONES DE)) * 100	10% PETICIONES ATENDIDAS	100	1000	11	12	PROMEDI
AS P						SI	Actividad	EFFECTIVO PROGRAMA DE OBRAS	CONTRATADAS OBRAS	Actividad	(A / B) * 100	((A: TOTAL DE OBRAS DE OBRAS DE OBRAS) / (A: TOTAL DE OBRAS DE OBRAS)) * 100	10% TOTAL DE OBRAS CONTRATADA	0	0	0	60	PERCENT. JE
AS P						SI	Actividad	EFICIENTES VIALIDADES EN EL	REPARACION DE VIALIDADES	Actividad	(A / B) * 100	((A: TOTAL DE REPARACIONES REALIZADAS) / (A: TOTAL DE REPARACIONES REALIZADAS)) * 100	10% TOTAL DE REPARACIONES	100	1000	1	1	PROMEDI
AS P						SI	Actividad	EFICIENTES VIALIDADES EN EL	BACHEO REALIZADO	Actividad	(A / B) * 100	((A: TOTAL DE PETICIONES DE) / (A: TOTAL DE PETICIONES DE)) * 100	10% TOTAL DE PETICIONES	118.52	1185.2	17	14	PERCENT. JE
AS P						SI	Actividad	EFICIENTES INSTALACIONES	MANTENIMIENTOS SOLICITADOS	Actividad	(A / B) * 100	((A: TOTAL DE MANTENIMIENTOS DE) / (A: TOTAL DE MANTENIMIENTOS DE)) * 100	10% TOTAL DE MANTENIMIENTOS	80	800	2	1	PROMEDI
AS P						SI	Actividad	EFICIENTES INSTALACIONES	MANTENIMIENTOS DEL CENTRO	Actividad	(A / B) * 100	((A: TOTAL DE MANTENIMIENTOS DE) / (A: TOTAL DE MANTENIMIENTOS DE)) * 100	10% TOTAL DE MANTENIMIENTOS	100	1000	4	4	PERCENT. JE
AS P						SI	Actividad	ADECUADAS CONDICIONES DE LOS	MANTENIMIENTOS DE LOS ARROYOS EN	Actividad	(A / B) * 100	((A: TOTAL DE MANTENIMIENTOS DE) / (A: TOTAL DE MANTENIMIENTOS DE)) * 100	10% TOTAL DE MANTENIMIENTOS	0	0	0	0	PROMEDI
TRALORIA						SI	Fin	CONTRIBUIR A EFICIENTE LA	VARIACION EN EL NUMERO DE	Fin	((A / B) - 1) * 100	((A: NUMERO DE OB: (NUMERO DE OBRAS) / (A: NUMERO DE OBRAS)) * 100	-25% (NUMERO DE OBSERVACION DE OBSERVACION)	0.00	0	28	0	TASA DE VARIACION
TRALORIA						SI	Proposito	LA CONTRALOR/A MUNICIPAL	PERCENTAJE DE PROCEDIMIENTOS	Proposito	(A / B) * 100	((A: TOTAL DE PROCEDIMIENTOS DE) / (A: TOTAL DE PROCEDIMIENTOS DE)) * 100	100% (TOTAL DE PROCEDIMIENTOS DE PROCEDIMIENTOS)	100	100	1	1	PROMEDI
TRALORIA	106296	101296	555	22937.63	20669.4	SI	Componente	PROGRAMA ANUAL DE AUDITORIA	PERCENTAJE DE AUDITORIAS	Componente	(A / B) * 100	((A: NUMERO DE AUDITORIAS DE) / (A: NUMERO DE AUDITORIAS DE)) * 100	100% (NUMERO DE AUDITORIAS DE AUDITORIAS)	100	100	20	20	PERCENTAJE JE
TRALORIA						SI	Actividad	PROGRAMA ANUAL DE AUDITORIA	PERCENTAJE DE CUMPLIMIENTO	Actividad	(A / B) * 100	((A: NUMERO DE CUMPLIMIENTO DE) / (A: NUMERO DE CUMPLIMIENTO DE)) * 100	100% (CUMPLIMIENTO DE CUMPLIMIENTO DE)	100	100	0	0	PROMEDI
TRALORIA						SI	Actividad	PROGRAMA ANUAL DE AUDITORIA	PERCENTAJE DE ASISTENCIA	Actividad	(A / B) * 100	((A: NUMERO DE SESIONES DE ASISTIDAS / B: SESIONES) / (A: NUMERO DE SESIONES DE ASISTIDAS / B: SESIONES)) * 100	100% (NUMERO DE SESIONES DE ASISTIDAS / B: SESIONES)	100	100	3	3	PERCENTAJE JE
TRALORIA						SI	Actividad	PROGRAMA ANUAL DE AUDITORIA	AUDITORIAS INICIADAS Y/O CONCLUIDAS	Actividad	(A / B) * 100	((A: / B: ) * 100 DE)	100% (PERCENTAJE DE)	100	100	64	64	PROMEDI
RALORIA						SI	Actividad	PROGRAMA ANUAL DE AUDITORIA	PERCENTAJE DE DENUNCIAS A	Actividad	(A / B) * 100	((A: (TOTAL DE DENUNCIAS A DE) / (A: (TOTAL DE DENUNCIAS A DE)) * 100	100% (TOTAL DE DENUNCIAS A DE DENUNCIAS A DE)	100	100	5	5	PERCENTAJE JE
RALORIA						SI	Actividad	PROGRAMA ANUAL DE AUDITORIA	ACTUALIZACION Y PROFESIONALIZACION	Actividad	A		5 NUMERO DE PLATICAS Y CAPACITACION	95	1900	95	0	PROMEDI
RALORIA						SI	Actividad	PROGRAMA ANUAL DE AUDITORIA	PERCENTAJE DE DECLARACION	Actividad	(A / B) * 100	((A: DECLARACION DE) / (A: DECLARACION DE)) * 100	100% (DECLARACION DE DECLARACION DE)	100	100	3	3	PERCENTAJE JE

5000.000.00

*[Handwritten Signature]*


*[Handwritten Signature]*

*[Handwritten Signature]*



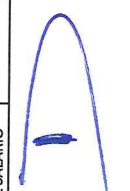


ORTE	105270	395270	183586.59	400	183186.59	SI	Actividad	PROMOCION DE ACTIVIDADES ESPACIOS HABILITADOS EN ZONAS DE MANTENIMIENTO	Actividad	PROGRAMA DE ACTIVIDADES ESPACIOS HABILITADOS EN ZONAS DE MANTENIMIENTO	Actividad	A	A: NUMERO DE EVENTOS DE USUARIOS SATISECHOS	15 NUMERO DE EVENTOS DE ESPACIOS ADAPTADOS	8	53.33333333	7	0	UNIDAD
ORTE						SI	Actividad	PROGRAMA DE ACTIVIDADES ESPACIOS HABILITADOS EN ZONAS DE MANTENIMIENTO	Actividad	PROGRAMA DE ACTIVIDADES ESPACIOS HABILITADOS EN ZONAS DE MANTENIMIENTO	Actividad	A	A: NUMERO DE EVENTOS DE ESPACIOS ADAPTADOS	5 NUMERO DE ESPACIOS ADAPTADOS	0	0	0	0	PROMEDI
						SI	Fin	TASA DE VARIACION DEL NUMERO DE LOS	Fin	TASA DE VARIACION DEL NUMERO DE LOS	Fin	(A / B) * 100	(A: NUMERO DE USUARIOS SATISECHOS	100%		100	2008	2008	PORCENTJE
	105270	395270	183586.59	400	183186.59	SI	Proposito	TASA DE VARIACION DE SERVICIOS DE TRAMITES	Proposito	TASA DE VARIACION DE SERVICIOS DE TRAMITES	Proposito	((A / B) - 1) * 100	((A: TOTAL DE TRAMITES REALIZADOS	10%	-453.9		2138	2074	PROMEDI
						SI	Componente	TASA DE VARIACION DE USUARIOS	Componente	TASA DE VARIACION DE USUARIOS	Componente	(A / B) * 100	(A: TOTAL DE CITAS SOLICITADAS	50%	200		3550	3550	TASA DE VARIACION
	119270.04	119270.04	33482.45	0	33482.45	SI	Componente	TASA DE VARIACION DE REALIZACION	Componente	TASA DE VARIACION DE REALIZACION	Componente	(A / B) * 100	(A: TOTAL DE PASAPORTES EMITIDOS AL	80%	101.6625		1790	2201	PROMEDI
						SI	Componente	PROMEDIO DE PERSONAL CONTINUAMENTE	Componente	PROMEDIO DE PERSONAL CONTINUAMENTE	Componente	(A / B) * 100	(A: TOTAL DE PERSONAL CAPACITADO.	50%	28.58		1	7	PORCENTJE
						SI	Componente	BRINDAR INFORMACION COMPLETA	Componente	BRINDAR INFORMACION COMPLETA	Componente	(A / B) * 100	(A: TOTAL DE USUARIOS CON	90%	111.11111111		1750	1750	PROMEDI
						SI	Actividad	CONFORMIDAD ANTE EL NUEVO	Actividad	CONFORMIDAD ANTE EL NUEVO	Actividad	(A / B) * 100	(A: TOTAL DE CITAS AGENDADAS	50%	200		3600	3600	PORCENTJE
						SI	Actividad	CONFORMIDAD ANTE EL NUEVO	Actividad	CONFORMIDAD ANTE EL NUEVO	Actividad	(A / B) * 100	(A: TOTAL DE CITAS REALIZADAS	2%	105.5		75	3550	PROMEDI
						SI	Actividad	REALIZACION EXITOSA DE TRAMITE DE RECEPCION	Actividad	REALIZACION EXITOSA DE TRAMITE DE RECEPCION	Actividad	(A / B) * 100	(A: TOTAL DE TRAMITES AGENDADOS.	80%	201.8875		3550	2198	PORCENTJE
						SI	Actividad	REALIZACION EXITOSA DE TRAMITE DE RECEPCION	Actividad	REALIZACION EXITOSA DE TRAMITE DE RECEPCION	Actividad	(A / B) * 100	(A: TOTAL DE TRAMITES AGENDADOS.	10%	4.1		9	2198	PROMEDI
						SI	Actividad	REALIZACION EXITOSA DE TRAMITE DE RECEPCION	Actividad	REALIZACION EXITOSA DE TRAMITE DE RECEPCION	Actividad	(A / B) * 100	(A: TOTAL DE TAREAS REALIZADAS./	100%	100		1080	1080	PORCENTJE
						SI	Actividad	CONTINUAMENTE CAPTACION	Actividad	CONTINUAMENTE CAPTACION	Actividad	(A / B) * 100	(A: TOTAL DE TRAB: TOTAL DE	80%	125		7	7	PROMEDI
						SI	Actividad	PERSONAL CONTINUAMENTE CERTIFICACION	Actividad	PERSONAL CONTINUAMENTE CERTIFICACION	Actividad	(A / B) * 100	(A: TOTAL DE TRAB: TOTAL DE	80%	125		7	7	PORCENTJE
						SI	Actividad	PERSONAL CONTINUAMENTE CERTIFICACION	Actividad	PERSONAL CONTINUAMENTE CERTIFICACION	Actividad	((A / B) - 1) * 100	((A: TOTAL DE PERSONAL EN LA OFICINA DE	10%	0		7	7	PROMEDI
						SI	Actividad	BRINDAR INFORMACION COMPLETA	Actividad	BRINDAR INFORMACION COMPLETA	Actividad	(A / B) * 100	(A: TOTAL DE USUARIOS CON	90%	111.11111111		1750	1750	PORCENTJE
						SI	Actividad	BRINDAR INFORMACION COMPLETA	Actividad	BRINDAR INFORMACION COMPLETA	Actividad	(A / B) * 100	(A: TOTAL DE TAREAS REALIZADAS./	100%	100		1080	1080	PROMEDI
						SI	Actividad	BRINDAR INFORMACION COMPLETA	Actividad	BRINDAR INFORMACION COMPLETA	Actividad	(A / B) * 100	(A: TOTAL DE TRAMITES. / B: TOTAL DE	75%	105.56		19	24	PORCENTJE
ACION						SI	Fin	COORDINACION MUNICIPAL DE	Fin	COORDINACION MUNICIPAL DE	Fin	(A / B) * 100	(A: RESULTADOS EN B:	85% DE LA POBLACION	0	0	695	0	PORCENTJE

  
 2023.07.10

C.A.P.

FECCION	302600	324100	0	229859.21	227789.21	SI	Proposito	MEJORAR LOS SERVICIOS DE EMERGENCIA	PROGRAMA ANUAL DE CAPACITACION	PROFESIONALIZACION	PORCENTAJES DE DIAS DISPONIBLES	Proposito	MEJORAR LA ATENCION A LA POBLACION	CONTRIBUIR A LA ATENCION A LA POBLACION	CONTINUIDAD OPERATIVA EN LOS PARQUES	Componente	(A/B) * 100	(A/B) * 100	50% DIAS DISPONIBLES / DIAS	100	200	91	PROMEDIO
FECCION	302600	324100	0	229859.21	227789.21	SI	Componente	PROGRAMA ANUAL DE CAPACITACION	PROFESIONALIZACION	PROFESIONALIZACION	PROFESIONALIZACION	Componente	MEJORAR LA ATENCION A LA POBLACION	CONTRIBUIR A LA ATENCION A LA POBLACION	CONTINUIDAD OPERATIVA EN LOS PARQUES	Componente	(A/B) * 100	(A/B) * 100	30% DE PERSONAS CAPACITADAS	100	333.3333333	60	PORCENTAJE
FECCION	125600	148696.99	65	140739.21	133332.21	SI	Componente	MANTENIMIENTO DEL PARQUE	MANTENIMIENTO OPERATIVO EN LOS PARQUES	MANTENIMIENTO OPERATIVO EN LOS PARQUES	MANTENIMIENTO OPERATIVO EN LOS PARQUES	Componente	MANTENIMIENTO DEL PARQUE	MANTENIMIENTO OPERATIVO EN LOS PARQUES	MANTENIMIENTO OPERATIVO EN LOS PARQUES	Componente	A	A	3 NUMERO DE MANTENIMIENTOS A LAS	90	3000	0	PROMEDIO
FECCION	105857.66	59028.83	0	7946.5	7946.5	SI	Componente	MEJORAR LA ATENCION A LA POBLACION	MEJORAR LA ATENCION A LA POBLACION	MEJORAR LA ATENCION A LA POBLACION	MEJORAR LA ATENCION A LA POBLACION	Componente	MEJORAR LA ATENCION A LA POBLACION	MEJORAR LA ATENCION A LA POBLACION	MEJORAR LA ATENCION A LA POBLACION	Componente	A	A	50% TOTAL DE SERVICIOS PRESTADOS A	1285	2570	0	PORCENTAJE
FECCION						SI	Componente	MEJORAR LA ATENCION A LA POBLACION	MEJORAR LA ATENCION A LA POBLACION	MEJORAR LA ATENCION A LA POBLACION	MEJORAR LA ATENCION A LA POBLACION	Componente	MEJORAR LA ATENCION A LA POBLACION	MEJORAR LA ATENCION A LA POBLACION	MEJORAR LA ATENCION A LA POBLACION	Componente	((A/B) - 1) * 100	((A/B) - 1) * 100	50% INSUMOS PARA EL MANTENIMIENTO QUE SE	0	0	20	PROMEDIO
FECCION						SI	Actividad	PROGRAMA ANUAL DE CAPACITACION	PROGRAMA ANUAL DE CAPACITACION	PROGRAMA ANUAL DE CAPACITACION	PROGRAMA ANUAL DE CAPACITACION	Actividad	PROGRAMA ANUAL DE CAPACITACION	PROGRAMA ANUAL DE CAPACITACION	PROGRAMA ANUAL DE CAPACITACION	Actividad	A	A	INSUMOS DE CURSOS IMPARTIDOS	2	100	0	UNIDAD
FECCION						SI	Actividad	MANTENIMIENTO DEL PARQUE	MANTENIMIENTO OPERATIVO EN LOS PARQUES	MANTENIMIENTO OPERATIVO EN LOS PARQUES	MANTENIMIENTO OPERATIVO EN LOS PARQUES	Actividad	MANTENIMIENTO DEL PARQUE	MANTENIMIENTO OPERATIVO EN LOS PARQUES	MANTENIMIENTO OPERATIVO EN LOS PARQUES	Actividad	A	A	3% ADQUISICION DE	11	366.6666667	0	PROMEDIO
FECCION						SI	Actividad	MEJORAR LA ATENCION A LA POBLACION	MEJORAR LA ATENCION A LA POBLACION	MEJORAR LA ATENCION A LA POBLACION	MEJORAR LA ATENCION A LA POBLACION	Actividad	MEJORAR LA ATENCION A LA POBLACION	MEJORAR LA ATENCION A LA POBLACION	MEJORAR LA ATENCION A LA POBLACION	Actividad	(A/B) * 100	(A/B) * 100	30% DE CIUDADANOS ATENDIDOS	100	200	300	UNIDAD
FECCION						SI	Actividad	MEJORAR LA ATENCION A LA POBLACION	MEJORAR LA ATENCION A LA POBLACION	MEJORAR LA ATENCION A LA POBLACION	MEJORAR LA ATENCION A LA POBLACION	Actividad	MEJORAR LA ATENCION A LA POBLACION	MEJORAR LA ATENCION A LA POBLACION	MEJORAR LA ATENCION A LA POBLACION	Actividad	(A/B) * 100	(A/B) * 100	50% TOTAL DE COMPRA DE MATERIAL /	100	200	5500	PROMEDIO
911						SI	Fin	SE CONTRIBUYE A LA	SE CONTRIBUYE A LA	SE CONTRIBUYE A LA	PROMEDIO DE MUERTES ACCIDENTALES	Fin	SE CONTRIBUYE A LA	SE CONTRIBUYE A LA	SE CONTRIBUYE A LA	Fin	A/B	A/B	20% PROMEDIO DE REPORTES DE ALTO	0.19	95	720	PROMEDIO
911						SI	Proposito	CIUDADANOS EN RIESGO DE SUFICIENTES Y ADECUADAS HERRAMIENTAS PERSONAL APROPIADO, INCREMENTA	CIUDADANOS EN RIESGO DE SUFICIENTES Y ADECUADAS HERRAMIENTAS PERSONAL APROPIADO, INCREMENTA	CIUDADANOS EN RIESGO DE SUFICIENTES Y ADECUADAS HERRAMIENTAS PERSONAL APROPIADO, INCREMENTA	TASA DE VARIACION DE REPORTES	Proposito	CIUDADANOS EN RIESGO DE SUFICIENTES Y ADECUADAS HERRAMIENTAS PERSONAL APROPIADO, INCREMENTA	CIUDADANOS EN RIESGO DE SUFICIENTES Y ADECUADAS HERRAMIENTAS PERSONAL APROPIADO, INCREMENTA	CIUDADANOS EN RIESGO DE SUFICIENTES Y ADECUADAS HERRAMIENTAS PERSONAL APROPIADO, INCREMENTA	Proposito	(A/B) * 100	(A/B) * 100	100% DE REPORTES DE EMERGENCIA	99.91	99.91	4631	PROMEDIO
911	53500	75500	0	47708.92	15770.2	SI	Componente	PERSONAL APROPIADO, INCREMENTA	PERSONAL APROPIADO, INCREMENTA	PERSONAL APROPIADO, INCREMENTA	TASA DE VARIACION EN HERRAMIENTAS PERSONAL APROPIADO, INCREMENTA	Componente	PERSONAL APROPIADO, INCREMENTA	PERSONAL APROPIADO, INCREMENTA	PERSONAL APROPIADO, INCREMENTA	Componente	(A/B) * 100	(A/B) * 100	100% EN HERRAMIENTAS EN BUENAS PLAZAS CUBIERTAS DE	112.5	112.5	4	PORCENTAJE
911	23200	19200	0	7843.7	7843.7	SI	Componente	PERSONAL APROPIADO, INCREMENTA	PERSONAL APROPIADO, INCREMENTA	PERSONAL APROPIADO, INCREMENTA	PERSONAL APROPIADO, INCREMENTA	Componente	PERSONAL APROPIADO, INCREMENTA	PERSONAL APROPIADO, INCREMENTA	PERSONAL APROPIADO, INCREMENTA	Componente	(A/B) * 100	(A/B) * 100	100% DE PLAZAS CUBIERTAS DE	91.18	91.18	45	PROMEDIO
911						SI	Componente	PERSONAL APROPIADO, INCREMENTA	PERSONAL APROPIADO, INCREMENTA	PERSONAL APROPIADO, INCREMENTA	PERSONAL APROPIADO, INCREMENTA	Componente	PERSONAL APROPIADO, INCREMENTA	PERSONAL APROPIADO, INCREMENTA	PERSONAL APROPIADO, INCREMENTA	Componente	(A/B) * 100	(A/B) * 100	100% PERSONAL CON	90.2	90.2	46	PORCENTAJE
911						SI	Componente	FLUIDA COMUNICACION ENTRE	FLUIDA COMUNICACION ENTRE	FLUIDA COMUNICACION ENTRE	TASA DE VARIACION DE CORPORACION	Componente	FLUIDA COMUNICACION ENTRE	FLUIDA COMUNICACION ENTRE	FLUIDA COMUNICACION ENTRE	Componente	(A/B) * 100	(A/B) * 100	100% CORPORACIONES QUE	100	100	15	PROMEDIO
911						SI	Componente	REGlamento INTERNO DE TRABAJO	REGlamento INTERNO DE TRABAJO	REGlamento INTERNO DE TRABAJO	TASA DE VARIACION DEL # DE	Componente	REGlamento INTERNO DE TRABAJO	REGlamento INTERNO DE TRABAJO	REGlamento INTERNO DE TRABAJO	Componente	((A/B) - 1) * 100	((A/B) - 1) * 100	MENOS 10% POR MALAS PRACTICAS	0	0	0	PORCENTAJE
911						SI	Actividad	SUFICIENTES Y ADECUADAS HERRAMIENTAS PERSONAL APROPIADO, INCREMENTA	SUFICIENTES Y ADECUADAS HERRAMIENTAS PERSONAL APROPIADO, INCREMENTA	SUFICIENTES Y ADECUADAS HERRAMIENTAS PERSONAL APROPIADO, INCREMENTA	TASA DE VARIACION DE HERRAMIENTAS PERSONAL APROPIADO, INCREMENTA	Actividad	SUFICIENTES Y ADECUADAS HERRAMIENTAS PERSONAL APROPIADO, INCREMENTA	SUFICIENTES Y ADECUADAS HERRAMIENTAS PERSONAL APROPIADO, INCREMENTA	SUFICIENTES Y ADECUADAS HERRAMIENTAS PERSONAL APROPIADO, INCREMENTA	Actividad	(A/B) * 100	(A/B) * 100	100% DE LOS RESGUARDOS EN EL	112.5	112.5	4	PROMEDIO
911						SI	Actividad	SUFICIENTES Y ADECUADAS HERRAMIENTAS PERSONAL APROPIADO, INCREMENTA	SUFICIENTES Y ADECUADAS HERRAMIENTAS PERSONAL APROPIADO, INCREMENTA	SUFICIENTES Y ADECUADAS HERRAMIENTAS PERSONAL APROPIADO, INCREMENTA	TASA DE VARIACION DE HERRAMIENTAS PERSONAL APROPIADO, INCREMENTA	Actividad	SUFICIENTES Y ADECUADAS HERRAMIENTAS PERSONAL APROPIADO, INCREMENTA	SUFICIENTES Y ADECUADAS HERRAMIENTAS PERSONAL APROPIADO, INCREMENTA	SUFICIENTES Y ADECUADAS HERRAMIENTAS PERSONAL APROPIADO, INCREMENTA	Actividad	((A/B) - 1) * 100	((A/B) - 1) * 100	50% TASA DE VARIACION DEL EQUIPO	50	100	0	PORCENTAJE
911						SI	Actividad	PERSONAL APROPIADO, INCREMENTA	PERSONAL APROPIADO, INCREMENTA	PERSONAL APROPIADO, INCREMENTA	TASA DE VARIACION DE CAPACITACION	Actividad	PERSONAL APROPIADO, INCREMENTA	PERSONAL APROPIADO, INCREMENTA	PERSONAL APROPIADO, INCREMENTA	Actividad	(A/B) - 1 * 100	(A/B) - 1 * 100	100% CAPACITACIONES	100	100	1	PROMEDIO
911						SI	Actividad	PERSONAL APROPIADO, INCREMENTA	PERSONAL APROPIADO, INCREMENTA	PERSONAL APROPIADO, INCREMENTA	TASA DE VARIACION DE CAPACITACION	Actividad	PERSONAL APROPIADO, INCREMENTA	PERSONAL APROPIADO, INCREMENTA	PERSONAL APROPIADO, INCREMENTA	Actividad	((A/B) - 1) * 100	((A/B) - 1) * 100	100% DE PERSONAL EN EL SISTEMA	100	100	1	PORCENTAJE
911						SI	Actividad	PERSONAL APROPIADO, INCREMENTA	PERSONAL APROPIADO, INCREMENTA	PERSONAL APROPIADO, INCREMENTA	TASA DE VARIACION DEL	Actividad	PERSONAL APROPIADO, INCREMENTA	PERSONAL APROPIADO, INCREMENTA	PERSONAL APROPIADO, INCREMENTA	Actividad	(A/B) * 100	(A/B) * 100	4% DE INCREMENTO AL SALARIO	100	2500	4	PROMEDIO

  
 10 de Julio 2010





ROLLO						Fin	IMPULSAR EL ORDENAMIENTO Y EL CRECIMIENTO DEL ORDENADO, DEL PROGRAMAS Y REGLAMENTO COMUNICACION INTERDEPARTAMENTALES	INDICADOR DEL ENCI/INEGI, TOTAL DE FRACCIONAMIENTOS, PERMISOS OTORGADOS/ ELABORADO	Fin	(A / B) * 100	(A: INDICADOR DE ENCIG / B: FRACCIONAMIENTOS)	10% INDICADORES DISMINUIR EN UN 30% EL NUMEROM		1000	23.7	23.7	PORCENTAJE	
ROLLO						Proposito	PROPÓSITO DE CRECIMIENTO DEL ORDENADO, DEL PROGRAMAS Y REGLAMENTO COMUNICACION INTERDEPARTAMENTALES	TOTAL DE FRACCIONAMIENTOS	Proposito	((A / B) - 1) * 100	(A: TOTAL DE FRACCIONAMIENTOS)	DISMINUIR EN UN 30% EL NUMEROM		-333.3333333	2		PROMEDIO	
ROLLO	68429.48	0	23911.25	19471.25		Componente	PROPÓSITO DE CRECIMIENTO DEL ORDENADO, DEL PROGRAMAS Y REGLAMENTO COMUNICACION INTERDEPARTAMENTALES	TOTAL DE PERMISOS OTORGADOS/ ELABORADO	Componente	(A / B) * 100	(A: TOTAL DE PERMISOS OTORGADOS/ ELABORADO)	10% PERMISOS OTORGADOS/ ELABORADO	111.44	1114.4	1400	920	TASA DE VARIACION	
ROLLO	155891.82	0	10721.32	9559.72		Componente	PROPÓSITO DE CRECIMIENTO DEL ORDENADO, DEL PROGRAMAS Y REGLAMENTO COMUNICACION INTERDEPARTAMENTALES	DOCUMENTO ELABORADO	Componente	A	DOCUMENTO ELABORADO	DOCUMENTO ELABORADO	0	0	0	0	PROMEDIO	
ROLLO	36442.82	0	13903.94	13520.94		Componente	PROPÓSITO DE CRECIMIENTO DEL ORDENADO, DEL PROGRAMAS Y REGLAMENTO COMUNICACION INTERDEPARTAMENTALES	TOTAL DE REUNIONES EFECTIVAS/TO	Componente	(A / B) * 100	(A: TOTAL DE REUNIONES EFECTIVAS/TO)	AUMENTAR EN UN 100% LAS REUNIONES	300	300	9	4	PORCENTAJE	
ROLLO	23809.46	0	0	0		Componente	PROPÓSITO DE CRECIMIENTO DEL ORDENADO, DEL PROGRAMAS Y REGLAMENTO COMUNICACION INTERDEPARTAMENTALES	DOCUMENTO ELABORADO	Componente	A	DOCUMENTO ELABORADO	DOCUMENTO ELABORADO	0	0	0	0	PROMEDIO	
ROLLO						Actividad	PROPÓSITO DE CRECIMIENTO DEL ORDENADO, DEL PROGRAMAS Y REGLAMENTO COMUNICACION INTERDEPARTAMENTALES	AUTORIZACIONES EN EL MES EN EL	Actividad	(A / B) * 100	(A: AUTORIZACIONES EN EL MES EN EL)	AUTORIZACIONES EN UN 10% EN LOS	302.03	3020.3	0	0	0	UNIDAD
ROLLO						Actividad	PROPÓSITO DE CRECIMIENTO DEL ORDENADO, DEL PROGRAMAS Y REGLAMENTO COMUNICACION INTERDEPARTAMENTALES	DOCUMENTO ELABORADO	Actividad	A	DOCUMENTO ELABORADO	DOCUMENTO ELABORADO	DOCUMENTO ELABORADO	0	0	298	98	PROMEDIO
ROLLO						Actividad	PROPÓSITO DE CRECIMIENTO DEL ORDENADO, DEL PROGRAMAS Y REGLAMENTO COMUNICACION INTERDEPARTAMENTALES	DOCUMENTO PUBLICADO	Actividad	A	DOCUMENTO PUBLICADO	DOCUMENTO PUBLICADO	DOCUMENTO PUBLICADO	0	0	0	0	PORCENTAJE
ROLLO						Actividad	PROPÓSITO DE CRECIMIENTO DEL ORDENADO, DEL PROGRAMAS Y REGLAMENTO COMUNICACION INTERDEPARTAMENTALES	TOTAL DE ACCIONES DE DIFUSION	Actividad	((A / B) - 1) * 100	(A: TOTAL DE ACCIONES DE DIFUSION)	AUMENTAR EN UN 100% LAS ACCIONES DE DIFUSION	0	0	0	0	0	PROMEDIO
ROLLO						Actividad	PROPÓSITO DE CRECIMIENTO DEL ORDENADO, DEL PROGRAMAS Y REGLAMENTO COMUNICACION INTERDEPARTAMENTALES	TOTAL DE ACCIONES ADMINISTRATIVAS	Actividad	((A / B) - 1) * 100	(A: TOTAL DE ACCIONES ADMINISTRATIVAS)	AUMENTAR EN UN 100% LAS ACCIONES ADMINISTRATIVAS	-10.92	-10.92	0	0	0	UNIDAD
ROLLO						Actividad	PROPÓSITO DE CRECIMIENTO DEL ORDENADO, DEL PROGRAMAS Y REGLAMENTO COMUNICACION INTERDEPARTAMENTALES	TOTAL DE MINUTAS REALIZADAS/INTERDEPARTAMENTALES	Actividad	((A / B) - 1) * 100	(A: TOTAL DE MINUTAS REALIZADAS/INTERDEPARTAMENTALES)	AUMENTAR EN UN 100% LAS MINUTAS REALIZADAS/INTERDEPARTAMENTALES	160	160	1115	836	PROMEDIO	
ROLLO						Actividad	PROPÓSITO DE CRECIMIENTO DEL ORDENADO, DEL PROGRAMAS Y REGLAMENTO COMUNICACION INTERDEPARTAMENTALES	SISTEMA APLICADO	Actividad	A	SISTEMA APLICADO	APLICAR EL SISTEMA INTERDEPARTAMENTALES	0	0	8	3	PORCENTAJE	
ROLLO						Actividad	PROPÓSITO DE CRECIMIENTO DEL ORDENADO, DEL PROGRAMAS Y REGLAMENTO COMUNICACION INTERDEPARTAMENTALES	DOCUMENTO ELABORADO	Actividad	A	DOCUMENTO ELABORADO	DOCUMENTO ELABORADO	DOCUMENTO ELABORADO	0	0	0	0	PROMEDIO
ROLLO						Actividad	PROPÓSITO DE CRECIMIENTO DEL ORDENADO, DEL PROGRAMAS Y REGLAMENTO COMUNICACION INTERDEPARTAMENTALES	TOTAL DE TRABAJADORES	Actividad	(A / B) * 100	(A: TOTAL DE TRABAJADORES)	TRABAJADORES	125	250	0	0	0	UNIDAD
ROLLO						Actividad	PROPÓSITO DE CRECIMIENTO DEL ORDENADO, DEL PROGRAMAS Y REGLAMENTO COMUNICACION INTERDEPARTAMENTALES	TOTAL DE TRABAJADORES	Actividad	(A / B) * 100	(A: TOTAL DE TRABAJADORES)	TRABAJADORES	0	0	2	3	PROMEDIO	
OTRO						Fin	PROPÓSITO DE GARANTIZAR UN PADRÓN INMOBILIARIO	PORCENTAJE DE ACTUALIZACION	Fin	(A / B) * 100	(A: TOTAL DE PREDIOS REGULARIZADOS EN EL AÑO)	100% PREDIOS REGULARIZADOS EN EL AÑO	99.25	99.25	1312	1175	1175	PORCENTAJE
OTRO						Proposito	PROPÓSITO DE GARANTIZAR UN PADRÓN INMOBILIARIO	PORCENTAJE DE PREDIOS	Proposito	(A / B) * 100	(A: TOTAL DE PREDIOS REGULARIZADOS EN EL AÑO)	100% PREDIOS REGULARIZADOS EN EL AÑO	99.25	99.25	1312	1175	1175	PROMEDIO
OTRO	66400	0	11852.31	5362.31		Componente	PROPÓSITO DE GARANTIZAR UN PADRÓN INMOBILIARIO	AVALÚOS DE PERITOS VALUADORES	Componente	(A / B) * 100	(A: TOTAL DE AVALÚOS DE PERITOS VALUADORES)	100% DE AVALÚOS DE PERITOS VALUADORES	143.48	143.48	516	363	363	PORCENTAJE
OTRO	81700	0	13522	12618		Componente	PROPÓSITO DE GARANTIZAR UN PADRÓN INMOBILIARIO	REVISAR EL BANCO DE DATOS	Componente	(A / B) * 100	(A: TOTAL DE REVISADOS/ REVISADOS DE)	100% DE REVISADOS/ REVISADOS DE	90.2	90.2	1312	1465	1465	PROMEDIO
OTRO	25017.36	0	9853.4	9572.4		Componente	PROPÓSITO DE GARANTIZAR UN PADRÓN INMOBILIARIO	REGULARIZAR LOS PORCENTAJES	Componente	(A / B) * 100	(A: TOTAL DE REGULARIZADOS)	80% REGULARIZADOS	100	125	2	2	2	PORCENTAJE

Tons. O.F.I.C.





A. S.


SITIO						AVALÚOS DE PERITOS VALUADORES	CARTOGRAFÍA ACTUALIZADA	Actividad	A	DOCUMENTO ELABORADO	1	0	100	1		DOCUMENTO ELABORADO				PROMEDIO
SITIO						AVALÚOS DE PERITOS VALUADORES	LINEAMIENTO TÉCNICOS PARA LA	Actividad	A	DOCUMENTO ELABORADO	1	0	0	0		DOCUMENTO ELABORADO				PROMEDIO
SITIO						AVALÚOS DE PERITOS VALUADORES	CERTEZA LEGAL EN LA REVISIÓN Y	Actividad	A	DOCUMENTO ELABORADO	1	0	0	0		DOCUMENTO ELABORADO				PROMEDIO
SITIO						AVALÚOS DE PERITOS VALUADORES	GENERAR UN AMBIENTE DE TRABAJO	Actividad	A	MODERNIZACIÓN Y	1	0	0	0		MODERNIZACIÓN Y				PROMEDIO
SITIO						AVALÚOS DE PERITOS VALUADORES	OBTENER LAS HERRAMIENTAS	Actividad	A	SISTEMA APLICADO	1	0	0	0		SISTEMA APLICADO				PROMEDIO
SITIO						AVALÚOS DE PERITOS VALUADORES	PROPORCIONAR LOS COMERCIALES	Actividad	(A / B) * 100	TRABAJOS EMPLEADOS DE	300%	0	0	0		TRABAJOS EMPLEADOS DE				UNIDAD
SITIO						AVALÚOS DE PERITOS VALUADORES	EFICAZ TENER UN CONTROL DE CADA UNA DE LAS COMUNICACIONES	Actividad	A	DOCUMENTO ELABORADO	1	0	100	1		DOCUMENTO ELABORADO				PROMEDIO
SITIO						AVALÚOS DE PERITOS VALUADORES	COMUNICACIONES	Actividad	(A / B) * 100	REUNIONES MENSUALES /	72% (TOTAL)	100	133.3333333	100		REUNIONES MENSUALES /				
SITIO						FOMENTAR LA EDUCACIÓN Y EL	PERCEPCIÓN CIUDADANA	Fin	(A / B) * 100	ENCUESTAS Favorable en un 60 %		0	0	0		ENCUESTAS Favorable en un 60 %				PORCENTAJE
SITIO						LA EDUCACIÓN VIAL DE LAS	VARIACIÓN EN EL NUMERO DE	Proposito	((A / B) - 1) * 100	ACCIDENTES REGISTRADOS	10%	-5.09	50.9	-5.09		ACCIDENTES REGISTRADOS				PROMEDIO
SITIO	319500	316500	7682	176166.2	153287.53	SEÑALETICA VIAL MEJORADA	ELABORACIÓN , COLOCACIÓN Y	Componente	((A / B) - 1) * 100	10% TOTAL DE NUEVA SEÑALETICA		-32.12	-32.12		10% TOTAL DE NUEVA SEÑALETICA				TASA DE VARIACION	
SITIO	1306088.47	1343088.47	0	489085.53	482135.53	REGlamento DE MOVILIDAD	DOCUMENTO PUBLICADO	Componente	A	DOCUMENTO PUBLICADO	1	1	100	1		DOCUMENTO PUBLICADO				PROMEDIO
SITIO	138000	128000	0	23615.41	23465.41	PROGRAMA DE EDUCACIÓN SEÑALETICA	PROGRAMAS DE EDUCACIÓN	Componente	((A / B) - 1) * 100	10% (TOTAL DE PROGRAMAS DE PROGRAMAS DE		0	0	0		10% (TOTAL DE PROGRAMAS DE PROGRAMAS DE				TASA DE VARIACION
SITIO						MEJORADA SEÑALETICA	ELABORACIÓN SEÑALETICA	Actividad	((A / B) - 1) * 100	10% (TOTAL DE SEÑALETICA		4.9	49	4.9		10% (TOTAL DE SEÑALETICA				PROMEDIO
SITIO						SEÑALETICA	SEÑALETICA	Actividad	((A / B) - 1) * 100	SEÑALETICA COLOCADA EN		4.9	32.66666667	4.9		SEÑALETICA COLOCADA EN				UNIDAD
SITIO						MEJORADA SEÑALETICA	MANTENIMIENTO DE	Actividad	((A / B) - 1) * 100	MANTENIMIENTO DE MANTENIMIENTO DE		78.01	780.1	78.01		MANTENIMIENTO DE MANTENIMIENTO DE				PROMEDIO
SITIO						SEÑALETICA	CONCIERTIZACION SOBRE DISPOSICION	Actividad	A	NUMERO DE CAMPAÑAS DE CAMPAÑAS DE	3	0	0	0		NUMERO DE CAMPAÑAS DE CAMPAÑAS DE				TASA DE VARIACION
SITIO						MEJORADA SEÑALETICA	CONCIERTIZACION DE CURSOS A LOS	Actividad	A	CANTIDAD TOTAL DE CAPACITACIONES AL	5	0	0	0		CANTIDAD TOTAL DE CAPACITACIONES AL				PROMEDIO
SITIO						SEÑALETICA	DOCUMENTO ELABORADO	Actividad	A	APLICACIÓN CORRECTA	1	1	100	1		DOCUMENTO ELABORADO				TASA DE VARIACION
SITIO						MEJORADA SEÑALETICA	CAMPAÑAS DE DIFUSIÓN Y CONCIERTIZACION	Actividad	((A / B) - 1) * 100	(PROGRAMAS DE DIFUSIÓN DE DIFUSIÓN DE PROGRAMAS DE DIFUSIÓN DE	10%	-30	-300	-30		(PROGRAMAS DE DIFUSIÓN DE DIFUSIÓN DE PROGRAMAS DE DIFUSIÓN DE				PROMEDIO
SITIO						SEÑALETICA	PROGRAMAS DE EDUCACIÓN	Actividad	((A / B) - 1) * 100	PROGRAMAS DE	10%	-100	-1000	-100		PROGRAMAS DE				TASA DE VARIACION

2014.04.11

1

1

1



4.1.1.2.

SITO	173500	61800	21050	153500	0	55800.99	47039.19	13476.26	0	1105	416875.86	969427.84	24450	1027597.59	1646182.78	1636464.65	0	1430780.59	610511.91	Si	Fin	PROGRAMA DE EDUCACIÓN	OPERATIVOS REALIZADOS	Actividad	((A / B) - 1) * 100	((A: # OPERATIVOS REALIZADOS) / (A: # ESTAB: # DE ESTABLECIMIENTOS) * 100)	20% MAS DE OPERATIVOS REALIZADOS		-45.1	-225.5	20	21	PROMEDIC
LIZACIO																					Si	Fin	CONTRIBUIR A UNA BUENA ORGANIZACIÓN	ESTABLECIMIENTOS COMERCIALES	Fin	((A / B) - 1) * 100	((A: # ESTAB: # DE ESTABLECIMIENTOS) / (A: # ESTAB: # DE ESTABLECIMIENTOS) * 100)	-17.86	-119.0666667	25	27	TASA DE VARIACION	
LIZACIO																					Si	Proposito	ESTABLECIMIENTOS COMERCIALES	Proposito	((A / B) * 100)	((A: # ESTAB: # DE ESTABLECIMIENTOS) * 100)	82.14	821.4	25	27	PROMEDIC		
LIZACIO	173500	61800	21050	153500	0	55800.99	47039.19	13476.26	0	1105	416875.86	969427.84	24450	1027597.59	1646182.78	1636464.65	0	1430780.59	610511.91	Si	Componente	ESTABLECIMIENTOS COMERCIALES	Componente	((A / B) - 1) * 100	((A: # ESTAB: # DE ESTABLECIMIENTOS) / (A: # ESTAB: # DE ESTABLECIMIENTOS) * 100)	10.34	103.4	13	14	PORCENTAJE			
LIZACIO																					Si	Componente	LICENCIAS DE FUNCIONAMIENTO	Componente	((A / B) - 1) * 100	((A: # ESTAB: # DE ESTABLECIMIENTOS) / (A: # ESTAB: # DE ESTABLECIMIENTOS) * 100)	-8.24	-82.4	38	41	PROMEDIC		
LIZACIO																					Si	Componente	PADRON DE COMERCIO AMBULANTE	Componente	((A / B) - 1) * 100	((A: # NUMERO DE PRESTADORES) / (A: # NUMERO DE ESTABLECIMIENTOS) * 100)	38.94	1298	2245	800	TASA DE VARIACION		
LIZACIO																					Si	Actividad	ESTABLECIMIENTOS COMERCIALES	Actividad	A	(A: # VISITAS DE INSPECCION EN EL MES)	14	23.33333333	7	0	PROMEDIC		
LIZACIO																					Si	Actividad	ESTABLECIMIENTOS COMERCIALES	Actividad	((A / B) - 1) * 100	((A: # RECORRIDOS) / (A: # ESTABLECIMIENTOS) * 100)	9.61	96.1	100	0	TASA DE VARIACION		
LIZACIO																					Si	Actividad	ESTABLECIMIENTOS COMERCIALES	Actividad	A	(A: # VISITAS DE INSPECCION)	18	75	4	0	PROMEDIO		
LIZACIO																					Si	Actividad	ESTABLECIMIENTOS COMERCIALES	Actividad	((A / B) - 1) * 100	((A: # NUMERO DE COMERCIALES) / (A: # NUMERO DE ESTABLECIMIENTOS) * 100)	75.56	2518.666667	2245	1600	TASA DE VARIACION		
LIZACIO																					Si	Actividad	ESTABLECIMIENTOS COMERCIALES	Actividad	((A / B) - 1) * 100	((A: # NUMERO DE COMERCIALES) / (A: # NUMERO DE ESTABLECIMIENTOS) * 100)	-77.94	-2598	8	5	PROMEDIO		
ZATURA	1025472.08	1027597.59	21050	153500	0	55800.99	47039.19	13476.26	0	1105	416875.86	969427.84	24450	1027597.59	1646182.78	1636464.65	0	1430780.59	610511.91	Si	Fin	SE CONTRIBUYE A MANTENER LA HACIENDA MUNICIPAL	AHORRO EN LA HACIENDA MUNICIPAL	Fin	((A / B) - 1) * 100	((A: # PAGOS EN GASTOS DE JUICIO AÑO) / (A: # PAGOS EN GASTOS DE JUICIO AÑO) * 100)	-100.00	2000	0	0	TASA DE VARIACION		
ZATURA																					Si	Proposito	EL MUNICIPIO CUENTA CON BIENES INVENTARIO	RENDICION DE CUENTAS	Proposito	((A / B) * 100)	(A: # NUMERO DE BIENES) / (A: # NUMERO DE BIENES) * 100)	0	0	0	0	PROMEDIO	
ZATURA																					Si	Componente	BIENES INMUEBLES DE BIENES	RENDICION DE CUENTAS	Componente	A	(A: # PADRON DE BIENES) / (A: # PADRON DE BIENES) * 100)	6	600	3	0	FORCENTAJE	
ZATURA																					Si	Componente	REUNIONES CON LOS MIEMBROS DE COMODATOS	RENDICION DE CUENTAS	Componente	A	(A: # NUMERO DE DOCUMENTOS) / (A: # NUMERO DE DOCUMENTOS) * 100)	11	275	6	0	PROMEDIO	
ZATURA																					Si	Componente	CONTRATOS, BIENES INMUEBLES DE BIENES	VARIACION DE BIENES	Componente	((A / B) - 1) * 100	((A: # NUMERO DE CONTRATOS) / (A: # NUMERO DE CONTRATOS) * 100)	300	6000	0	4	UNIDAD	
ZATURA																					Si	Actividad	BIENES INMUEBLES DE BIENES	RENDICION DE CUENTAS	Actividad	((A / B) - 1) * 100	((A: # NUMERO DE ESCRITURAS) / (A: # NUMERO DE ESCRITURAS) * 100)	0	0	0	0	PROMEDIO	
ZATURA																					Si	Actividad	CON LOS MIEMBROS DE COMODATOS	RENDICION DE CUENTAS	Actividad	A	(A: # NUMERO DE REPORTES DE CLIENTE) / (A: # NUMERO DE REPORTES DE CLIENTE) * 100)	2	50	1	0	UNIDAD	
ZATURA																					Si	Actividad	CONTRATOS, BIENES INMUEBLES DE BIENES	RENDICION DE CUENTAS	Actividad	((A / B) * 100)	(A: # NUMERO DE CONTRATOS) / (A: # NUMERO DE CONTRATOS) * 100)	100	100	0	4	PROMEDIO	
IGIA	1646182.78	1636464.65	21050	153500	0	55800.99	47039.19	13476.26	0	1105	416875.86	969427.84	24450	1027597.59	1646182.78	1636464.65	0	1430780.59	610511.91	Si	Fin	CONTRIBUYE A FOMENTAR LA PRESERVACION	INCREMENTO EN EL NUMERO DE	Fin	A	(A: # NUMERO DE ESTUDIOS AMBIENTALES) / (A: # NUMERO DE ESTUDIOS AMBIENTALES) * 100)	0	0	0	0	UNIDAD		

  
 20.10.2018

OGIA	22882064.06	22766871.29	22020	22319565.1	11958059.64	SI	Proposito	LA ADMINISTRACION	ALERTA AMBIENTAL	Proposito	$((A/B) - 1) * 100$	(A: PORCENTAJE DE QUEJAS DE TALLERES Y ACCIONES A: NUMERO DE AREAS CREADAS Y /	100% PORCENTAJE DE TALLERES Y ACCIONES A: NUMERO DE AREAS CREADAS Y /	-21.67	-21.67	39	70	PROMEDIC TASA DE VARIACION
OGIA						SI	Componente	PROGRAMAS Y ACCIONES DE AREAS VERDES EN EL MUNICIPIO	SENSIBILIZACION CIUDADANA AREAS VERDES REHABILITACION EN MATERIA AMBIENTAL	Componente	A	2 NUMERO DE TALLERES Y ACCIONES A: NUMERO DE AREAS CREADAS Y /	2 NUMERO DE TALLERES Y ACCIONES A: NUMERO DE AREAS CREADAS Y /	0	0	0	0	PROMEDIC
OGIA						SI	Componente	PROGRAMAS Y ACCIONES DE AREAS VERDES EN EL MUNICIPIO	REHABILITACION EN MATERIA AMBIENTAL DESARROLLO DE CONOCIMIENTO	Componente	A	10 NUMERO DE AREAS CREADAS Y /	10 NUMERO DE AREAS CREADAS Y /	0	0	0	0	PROMEDIC
OGIA						SI	Componente	PROGRAMAS Y ACCIONES DE AREAS VERDES EN EL MUNICIPIO	REHABILITACION EN MATERIA AMBIENTAL DESARROLLO DE CONOCIMIENTO	Componente	A	10 NUMERO DE AREAS CREADAS Y /	10 NUMERO DE AREAS CREADAS Y /	0	0	0	0	PROMEDIC
OGIA						SI	Actividad	PROGRAMAS Y ACCIONES DE AREAS VERDES EN EL MUNICIPIO	BRIGADAS REALIZADAS	Actividad	A	DE B: DE BRIGADAS-OPERATIVAS	DE B: DE BRIGADAS-OPERATIVAS	0	0	0	0	UNIDAD
OGIA						SI	Actividad	PROGRAMAS Y ACCIONES DE AREAS VERDES EN EL MUNICIPIO	DIFUSIONES IMPLEMENTADAS	Actividad	A	4 DIFUSIONES Y FOLLETOS A: NUMERO DE ENTREGADOS	4 DIFUSIONES Y FOLLETOS A: NUMERO DE ENTREGADOS	0	0	0	0	PROMEDIC
OGIA						SI	Actividad	PROGRAMAS Y ACCIONES DE AREAS VERDES EN EL MUNICIPIO	REFORESTACIONES	Actividad	A	700 DE ARB: OLES DE ARBOLITOS Y PLANTADOS	700 DE ARB: OLES DE ARBOLITOS Y PLANTADOS	140	140	0	0	UNIDAD
OGIA						SI	Actividad	PROGRAMAS Y ACCIONES DE AREAS VERDES EN EL MUNICIPIO	DISPOSICIONES EN MATERIA DE PREDIOS ECONOMIA FAMILIAR	Actividad	A	REGLAMENTO DE PREDIOS A: NUMERO DE PROYECTOS PRODUCTIVOS	REGLAMENTO DE PREDIOS A: NUMERO DE PROYECTOS PRODUCTIVOS	0	0	0	0	PROMEDIC
OGIA						SI	Actividad	PROGRAMAS Y ACCIONES DE AREAS VERDES EN EL MUNICIPIO	ECONOMIA FAMILIAR	Actividad	A	DE PROYECTOS PRODUCTIVOS	DE PROYECTOS PRODUCTIVOS	0	0	0	0	UNIDAD
OGIA						SI	Fin	CONTRIBUIR CON EL GOBIERNO LA CIUDADANIA RECIBE REUNIONES DE TRABAJO DE LAS AYUDAS A FAMILIAS Y CIUDADANIA RECONOCIMIENTO DEL MUNICIPIO	REALIZACION DE SESIONES DEL H. PORCENTAJE DE DICTAMENES	Fin	$(A/B) * 100$	(A: NUMERO DE SESIONES REALIZADAS A: NUMERO DE DICTAMENES)	(A: NUMERO DE SESIONES REALIZADAS A: NUMERO DE DICTAMENES)	66.67	66.67	6	0	PORCENTAJE DE SESIONES
OGIA						SI	Proposito	LA CIUDADANIA RECIBE REUNIONES DE TRABAJO DE LAS AYUDAS A FAMILIAS Y CIUDADANIA RECONOCIMIENTO DEL MUNICIPIO	PROGRAMA ANUAL	Proposito	$(A/B) * 100$	(A: NUMERO DE REUNIONES REALIZADAS A: NUMERO DE SOLICITUDES DE INICIATIVAS PRESENTADAS)	(A: NUMERO DE REUNIONES REALIZADAS A: NUMERO DE SOLICITUDES DE INICIATIVAS PRESENTADAS)	25	25	2	0	PROMEDIC
OGIA						SI	Componente	AYUDAS A FAMILIAS Y CIUDADANIA RECONOCIMIENTO DEL MUNICIPIO	PROGRAMA ANUAL	Componente	A	40 REUNIONES REALIZADAS A: NUMERO DE SOLICITUDES DE INICIATIVAS PRESENTADAS	40 REUNIONES REALIZADAS A: NUMERO DE SOLICITUDES DE INICIATIVAS PRESENTADAS	30	30	14	0	PORCENTAJE DE REUNIONES REALIZADAS
OGIA						SI	Componente	AYUDAS A FAMILIAS Y CIUDADANIA RECONOCIMIENTO DEL MUNICIPIO	PROGRAMA ANUAL	Componente	$(A/B) * 100$	(A: NUMERO DE SOLICITUDES DE INICIATIVAS PRESENTADAS A: NUMERO DE ACTAS LEVANTADAS)	(A: NUMERO DE SOLICITUDES DE INICIATIVAS PRESENTADAS A: NUMERO DE ACTAS LEVANTADAS)	100	100	17	17	PROMEDIC
OGIA						SI	Actividad	AYUDAS A FAMILIAS Y CIUDADANIA RECONOCIMIENTO DEL MUNICIPIO	ELABORACION DE DOCUMENTO	Actividad	A	3 INICIATIVAS PRESENTADAS A: NUMERO DE ACTAS LEVANTADAS	3 INICIATIVAS PRESENTADAS A: NUMERO DE ACTAS LEVANTADAS	15	15	2	0	UNIDAD
OGIA						SI	Actividad	AYUDAS A FAMILIAS Y CIUDADANIA RECONOCIMIENTO DEL MUNICIPIO	DOCUMENTO	Actividad	$(A/B) * 100$	(A: NUMERO DE ACTAS LEVANTADAS A: NUMERO DE APOYOS OTORGADOS)	(A: NUMERO DE ACTAS LEVANTADAS A: NUMERO DE APOYOS OTORGADOS)	100	100	14	14	PROMEDIC
OGIA						SI	Actividad	AYUDAS A FAMILIAS Y CIUDADANIA RECONOCIMIENTO DEL MUNICIPIO	DOCUMENTO	Actividad	$((A/B) - 1) * 100$	((A: NUMERO DE APOYOS OTORGADOS A: NUMERO DE APOYOS OTORGADOS)	((A: NUMERO DE APOYOS OTORGADOS A: NUMERO DE APOYOS OTORGADOS)	427.2	21.36	17	220	PORCENTAJE DE VARIACION EN EL NUMERO



TESORERIA MUNICIPAL MOROLEON, GTO.

C.P. ROGELIO DURAN TINOCO  
TESORERO MUNICIPAL



ING. MA. KRISTINA ALVARADO BEEBMAN  
REGIDOR DE LA 1RA MINORIA

LIC. JORGE ORTIZ ORETGA  
PRESIDENTE MUNICIPAL



LIC AZUCENA TINOCO PEREZ  
SINDICO MUNICIPAL