

MUNICIPIO MORELEON GUANAJUATO
ESTADO ANALITICO DEL EJERCICIO DEL PRESUPUESTO DE EGRESOS
CLASIFICACION POR OBJETO DEL GASTO (CAPITULO Y CONCEPTO)
DEL 1 ENERO AL 31 DE DICIEMBRE DEL 2021

Concepto	Egresos					Subejercicio
	Aprobado 1	Ampliaciones/ (Reducciones) 2	Modificado 3 = (1 + 2)	Devengado 4	Pagado 5	
Servicios Personales						
Remuneraciones al Personal de Carácter Permanente	137,154,529.33	12,227,472.44	149,382,001.77	141,437,978.81	136,440,634.77	7,944,022.96
Remuneraciones al Personal de Carácter Transitorio	71,148,753.77	-1,243,890.85	69,904,862.92	67,532,712.27	67,532,712.27	2,372,150.65
Remuneraciones Adicionales y Especiales	1,482,617.78	355,827.51	1,838,445.29	1,574,761.16	1,574,761.16	263,684.13
Seguridad Social	16,548,975.79	23,349.52	16,572,325.31	15,336,684.96	15,279,767.41	1,235,640.35
Otras Prestaciones Sociales y Económicas	790,000.00	77,782.00	867,782.00	859,339.05	859,339.05	8,442.95
Provisiones	47,184,181.99	13,014,404.26	60,198,586.25	56,134,481.37	51,194,054.88	4,064,104.88
Pago de Estímulos a Servidores Públicos	0.00	0.00	0.00	0.00	0.00	0.00
Materiales Y Suministros	19,722,056.64	-646,764.79	19,075,291.85	17,466,301.48	14,840,213.17	1,608,990.37
Materiales de Administración, Emisión de Documentos y Artículos Oficiales	1,575,461.06	-573,662.05	1,001,799.01	782,676.51	782,676.51	219,122.50
Alimentos y Utensilios	1,357,617.19	-228,554.25	1,129,062.94	991,990.38	985,205.38	137,072.56
Materias Primas y Materiales de Producción y Comercialización	12,000.00	6,000.00	18,000.00	18,000.00	18,000.00	0.00
Materiales y Artículos de Construcción y de Reparación	3,686,651.65	1,879,424.18	5,566,075.83	5,224,725.20	3,227,645.23	341,350.63
Productos Químicos, Farmacéuticos y de Laboratorio	426,400.00	-210,348.67	216,051.33	168,970.16	168,970.16	47,081.17
Combustibles, Lubricantes y Aditivos	9,043,959.86	-822,975.91	8,220,983.95	7,753,239.31	7,530,287.97	467,744.64
Vestuario, Blancos, Prendas de Protección y Artículos Deportivos	1,840,349.63	-1,066,628.05	753,721.58	734,187.63	734,187.63	19,533.95
Materiales y Suministros Para Seguridad	40,000.00	360,519.29	400,519.29	399,272.00	0.00	1,247.29
Herramientas, Refacciones y Accesorios Menores	1,739,617.25	29,460.67	1,769,077.92	1,393,240.29	1,393,240.29	375,837.63
Servicios Generales	18,604,888.41	2,504,950.28	21,109,838.69	18,760,647.71	18,336,147.05	2,349,190.98
Servicios Básicos	3,705,733.80	604,104.48	4,309,838.28	4,039,454.11	4,039,454.11	270,384.17
Servicios de Arrendamiento	162,000.00	697,783.20	859,783.20	851,703.20	851,703.20	8,080.00
Servicios Profesionales, Científicos, Técnicos y Otros Servicios	478,837.18	-197,490.56	281,346.60	233,084.09	233,084.09	48,262.51
Servicios Financieros, Bancarios y Comerciales	531,600.00	117,198.56	648,798.56	555,983.83	555,983.83	92,814.73
Servicios de Instalación, Reparación, Mantenimiento y Conservación	1,305,182.91	-434,412.15	870,770.76	562,624.40	529,564.40	308,146.36
Servicios de Comunicación Social y Publicidad.	1,455,935.13	-425,656.38	1,030,278.75	968,102.07	958,102.07	72,176.68
Servicios de Traslado y Viáticos	446,360.26	-216,979.73	229,380.53	162,921.98	162,921.98	66,458.55
Servicios Oficiales	1,402,000.00	-213,935.36	1,188,064.64	1,084,265.89	1,076,377.89	103,798.75
Otros Servicios Generales	9,117,239.13	2,574,338.24	11,691,577.37	10,312,508.14	9,929,245.48	1,379,069.23
Transferencias, Asignaciones, Subsidios Y Otras Ayudas	20,689,485.87	21,096,536.24	41,786,022.11	40,107,600.80	39,615,304.63	1,678,421.31
Transferencias Internas y Asignaciones al Sector Público	6,387,528.68	10,844,699.87	17,232,228.55	17,209,954.85	17,127,446.30	22,273.70
Transferencias al Resto del Sector Público	0.00	0.00	0.00	0.00	0.00	0.00
Subsidios y Subvenciones	0.00	0.00	0.00	0.00	0.00	0.00
Ayudas Sociales	7,058,245.50	9,764,455.30	16,822,700.80	15,254,757.94	14,844,970.32	1,567,942.86
Pensiones y Jubilaciones	7,243,711.69	487,381.07	7,731,092.76	7,642,888.01	7,642,888.01	88,204.75
Transferencias a Fideicomisos, Mandatos y Otros Análogos	0.00	0.00	0.00	0.00	0.00	0.00
Transferencias a la Seguridad Social	0.00	0.00	0.00	0.00	0.00	0.00
Donativos	0.00	0.00	0.00	0.00	0.00	0.00
Transferencias al Exterior	0.00	0.00	0.00	0.00	0.00	0.00
Bienes Muebles, Inmuebles E Intangibles	776,183.30	6,411,737.89	7,187,920.99	7,143,537.09	7,143,537.09	44,383.90
Mobiliario y Equipo de Administración	358,500.00	-90,238.68	268,261.32	260,910.00	260,910.00	7,351.32
Mobiliario y Equipo Educativo y Recreativo	16,000.00	506,672.04	522,672.04	492,150.40	492,150.40	30,521.64
Equipo e Instrumental Médico y de Laboratorio	0.00	0.00	0.00	0.00	0.00	0.00
Vehículos y Equipo de Transporte	0.00	0.00	0.00	0.00	0.00	0.00
Equipo de Defensa y Seguridad	100,000.00	3,241,010.00	3,241,010.00	3,241,010.00	3,241,010.00	0.00
Maquinaria, Otros Equipos y Herramientas	224,683.30	-86,060.99	136,622.31	132,197.78	132,197.78	4,424.53
Activos Biológicos	55,000.00	-45,000.00	10,000.00	8,950.00	8,950.00	1,050.00
Bienes inmuebles	0.00	0.00	0.00	0.00	0.00	0.00
Activos Intangibles	22,000.00	-3,921.98	18,078.02	18,078.02	18,078.02	0.00
Inversión Pública	700,001.00	106,710,870.92	107,410,871.92	79,504,876.80	67,206,932.94	27,905,995.12
Obra Pública en Bienes de Dominio Público	200,000.00	102,806,133.46	103,006,133.46	77,681,226.05	65,490,751.28	25,524,907.41
Obra Pública en Bienes Propios	1.00	4,176,897.46	4,176,898.46	1,598,146.75	1,490,677.66	2,578,751.71
Proyectos Productivos y Acciones de Fomento	500,000.00	-272,160.00	227,840.00	225,504.00	225,504.00	2,396.00

MUNICIPIO MORELON GUANAJUATO
ESTADO ANALITICO DEL EJERCICIO DEL PRESUPUESTO DE EGRESOS
CLASIFICACION POR OBJETO DEL GASTO (CAPITULO Y CONCEPTO)
DEL 1 ENERO AL 31 DE DICIEMBRE DEL 2021

Concepto	Egresos						Subejercicio
	Aprobado 1	Ampliaciones/ (Reducciones) 2	Modificado 3 = (1 + 2)	Devengado 4	Pagado 5	6 = (3 - 4)	
Inversiones Financieras Y Otras Provisiones	32,000.00	683,949.54	715,949.54	0.00	0.00	715,949.54	0.00
Inversiones Para el Fomento de Actividades Productivas.	0.00	0.00	0.00	0.00	0.00	0.00	0.00
Acciones y Participaciones de Capital	0.00	0.00	0.00	0.00	0.00	0.00	0.00
Compra de Títulos y Valores	0.00	0.00	0.00	0.00	0.00	0.00	0.00
Concesión de Préstamos	0.00	0.00	0.00	0.00	0.00	0.00	0.00
Inversiones en Fideicomisos, Mandatos y Otros Análogos	0.00	0.00	0.00	0.00	0.00	0.00	0.00
Otras Inversiones Financieras	0.00	0.00	0.00	0.00	0.00	0.00	0.00
Provisiones para Contingencias y Otras Erogaciones Especiales	32,000.00	683,949.54	715,949.54	0.00	0.00	715,949.54	0.00
Participaciones Y Aportaciones	43,684,004.43	-26,622,434.66	17,061,569.77	540,379.00	540,379.00	16,521,190.77	0.00
Aportaciones	0.00	0.00	0.00	0.00	0.00	0.00	0.00
Convenios	43,684,004.43	-26,622,434.66	17,061,569.77	540,379.00	540,379.00	16,521,190.77	0.00
Deuda Pública	0.00	0.00	0.00	0.00	0.00	0.00	0.00
Amortización de la Deuda Pública	0.00	0.00	0.00	0.00	0.00	0.00	0.00
Intereses de la Deuda Pública	0.00	0.00	0.00	0.00	0.00	0.00	0.00
Comisiones de la Deuda Pública	0.00	0.00	0.00	0.00	0.00	0.00	0.00
Gastos de la Deuda Pública	0.00	0.00	0.00	0.00	0.00	0.00	0.00
Costo por Coberturas	0.00	0.00	0.00	0.00	0.00	0.00	0.00
Apoyos Financieros	0.00	0.00	0.00	0.00	0.00	0.00	0.00
Adeudos de Ejercicios Fiscales Anteriores (Adefas)	0.00	0.00	0.00	0.00	0.00	0.00	0.00
Total del Gasto	241,363,148.98	122,366,317.66	363,729,466.64	304,961,321.69	284,123,148.65	58,766,144.95	0.00

Bajo protesta de decir verdad declaramos que los Estados Financieros y sus notas, son razonablemente correctos y son responsabilidad del emisor.

C. ALMA DENISSE SANCHEZ BARRAGAN
 PRESIDENTA MUNICIPAL



LC GUILLERMO SIERRA BLANCO
 TESORERO MUNICIPAL
 MORELON, GTO.


L. I. MARTIN HEBER LOPEZ
 SINDICO MUNICIPAL Y COMISIONADO

MUNICIPIO MORELEON GUANAJUATO
ESTADO ANALITICO DEL EJERCICIO DEL PRESUPUESTO DE EGRESOS
CLASIFICACION ECONOMICA (POR TIPO DE GASTO)
DEL 1 ENERO AL 31 DE DICIEMBRE DEL 2021

Concepto	Egresos					Subejercicio 6 = (3 - 4)
	1	2	3 = (1 + 2)	4	5	
	Aprobado	Ampliaciones/ (Reducciones)	Modificado	Devengado	Pagado	
Gasto Corriente	182,539,719.88	24,534,062.77	207,073,782.65	192,919,685.94	184,461,965.31	14,154,096.71
Gasto de Capital	51,579,717.41	97,344,873.82	148,924,591.23	104,398,747.74	92,018,295.33	44,525,843.49
Amortización de la Deuda y Disminución de Pasivos	0.00	0.00	0.00	0.00	0.00	0.00
Pensiones y Jubilaciones	7,243,711.69	487,381.07	7,731,092.76	7,642,888.01	7,642,888.01	88,204.75
Participaciones	0.00	0.00	0.00	0.00	0.00	0.00
Total del Gasto	241,363,148.98	122,366,317.66	363,729,466.64	304,961,321.69	284,123,148.65	58,768,144.95

Bajo protesta de decir verdad declaramos que los Estados Financieros y sus notas, son razonablemente correctos y son responsabilidad del emisor.

C. ALMA DENISSE SANCHEZ BARRAGAN
 PRESIDENTA MUNICIPAL



LC GUILLERMO SIERRA BLANCO
 TESORERO MUNICIPAL

ESCRERIA MUNICIPAL
 MORELEON, GTO.

L.A.I. MARTIN HEBER LOPEZ ORTEGA
 SINDICO MUNICIPAL Y COMISIONADO DE FIDUCIARIA




MUNICIPIO MOROLEON GUANAJUATO
ESTADO ANALITICO DEL EJERCICIO DEL PRESUPUESTO DE EGRESOS
CLASIFICACION ADMINISTRATIVA
DEL 1 ENERO AL 31 DE DICIEMBRE DEL 2021

Concepto	Egresos					Subejercicio
	Aprobado 1	Ampliaciones/ (Reducciones) 2	Modificado 3=(1+2)	Devengado 4	Pagado 5	
PRESIDENCIA MUNICIPAL	9,019,249.55	-467,029.26	8,552,220.29	8,167,816.05	8,037,069.58	384,404.24
DERECHOS MUNICIPALES	443,287.47	62,898.86	506,186.33	489,553.01	489,050.76	16,627.32
UNIDAD DE ACCESO A LA INFORMACION	543,873.82	11,136.67	555,010.49	555,010.49	552,357.97	32,008.32
COMUNICACION SOCIAL	1,748,079.84	312,517.90	2,060,597.74	2,004,908.61	2,003,568.72	55,689.13
SINDICATURA	1,164,742.55	24,118.69	1,188,861.24	1,144,178.57	1,142,140.39	44,682.67
REGIDORES	14,251,012.48	10,482,122.97	24,733,135.45	24,577,087.93	24,418,831.97	226,037.52
DELEGADOS	477,112.40	0.00	477,112.40	471,121.00	471,121.00	5,991.40
SRIA DEL H. AYUNTAMI	1,182,429.61	26,752.14	1,209,181.75	1,099,649.29	1,096,649.28	109,485.46
Asesoria Juridica	1,517,049.59	74,553.63	1,591,603.22	1,511,650.27	1,506,499.98	79,952.95
Archivo Historico	902,361.03	-27,085.33	875,275.70	825,592.26	824,056.74	49,673.44
Juez Municipal	549,373.04	-10,813.13	538,559.91	519,610.10	519,002.77	18,949.81
Oficina d enlace SRE	2,006,233.95	694,290.50	2,699,524.45	2,663,327.91	2,659,939.33	36,196.54
Proteccion Civil	2,687,532.67	641,279.34	3,328,812.01	3,109,751.14	2,948,801.45	219,060.87
Emergencias 911	3,891,887.75	18,480.97	3,910,368.72	3,344,394.10	3,039,598.71	586,954.62
TESORERIA	12,407,907.80	3,448,420.34	15,856,328.14	12,989,840.06	12,945,856.93	2,896,468.08
FISCALIZACION	2,992,702.35	348,561.42	3,341,263.77	3,202,046.45	3,097,763.75	139,217.32
PREDIAL	1,728,161.12	-420,252.77	1,307,908.35	1,272,288.22	1,268,562.05	35,620.13
DIRECCION DE DESARROLLO SOCIAL	41,033,369.95	-22,086,710.91	18,936,659.04	6,614,164.12	6,112,069.30	12,322,494.92
INSTITUTO DE LA MUJER	946,305.01	-122,139.45	824,165.56	743,569.10	742,391.14	80,586.46
DESARROLLO RURAL	8,280,263.63	9,362,514.00	17,642,797.63	14,847,198.58	12,398,261.41	2,795,599.05
CONTRALORIA MUNICIPAL	2,220,564.63	30,289.90	2,250,854.53	2,009,005.48	2,005,541.86	241,859.05
DIRECCION DE SEGURIDAD PUBLICA	47,503,150.29	10,294,985.41	57,798,135.70	50,311,900.40	47,549,972.41	7,486,245.30
MOVILIDAD	11,538,222.74	726,144.14	12,265,366.88	11,811,198.16	11,780,108.82	454,166.72
DIRECCION DE OBRAS PUBLICAS	9,495,776.57	98,525,923.01	109,021,699.58	81,667,808.29	71,569,234.17	27,363,891.29
DIRECCION DE SERVICIOS MUNICIPALES	4,037,858.85	469,324.70	4,507,183.55	4,334,104.25	4,110,726.89	173,079.30
LIMPIA	12,398,896.02	14,643.59	12,413,539.61	11,960,903.40	11,701,284.05	452,638.21
PARQUES Y JARDINES	3,923,546.95	-95,604.51	3,827,942.44	3,681,063.11	3,555,238.03	146,879.33
ZOOLOGICO	3,045,880.69	-27,985.58	3,017,895.11	2,854,214.44	2,791,169.79	163,680.67
MERCADO MUNICIPAL	2,047,913.28	-244,756.44	1,802,856.84	1,747,956.77	1,744,768.83	55,900.07
PANTEONES	1,355,354.70	480,895.47	1,836,250.17	1,727,975.39	1,691,603.07	108,274.78
ALUMBRADO PUBLICO	9,406,635.19	5,263,051.05	14,669,686.27	14,343,022.46	11,871,256.63	326,663.81
OFICIALIA MAYOR	7,558,561.20	2,161,288.23	9,719,849.49	9,549,101.45	9,310,178.84	170,748.04
MEDIO AMBIENTE	1,653,060.44	89,060.39	1,742,120.83	1,642,841.98	1,585,320.01	104,298.85
DIRECCION DE DEPORTE	4,893,098.54	-59,464.78	4,833,633.76	4,699,282.62	4,253,133.69	195,351.14
Direccion de Educacion	4,244,451.17	-235,335.13	4,009,116.04	3,852,076.29	3,601,589.07	127,039.75
Universidad Virtual	542,654.81	-111,966.85	430,667.96	420,543.78	419,406.41	10,124.18
Direccion de Desarrollo Urbano	2,162,167.42	-4,583.60	2,157,633.82	2,058,561.24	1,951,655.70	99,062.58
Catastro	1,666,043.29	-21,107.09	1,644,936.20	1,586,418.30	1,475,877.56	58,517.90
Direccion de desarrollo economico y turi	3,839,660.59	1,737,853.08	5,627,519.67	4,713,117.94	4,710,489.99	914,401.73
Total del Gasto	241,365,148.98	122,366,317.66	363,729,466.64	304,981,321.69	284,123,148.65	58,768,144.95



L.A. MARTIN HEBER LOPEZ
 SINDICO MUNICIPAL Y COMISIONADO



G. ALMA DE MARCE SANCHEZ BARRAGAN
 PRESIDENTA MUNICIPAL

LC GUILLERMO SIERRA BLANCO
 TESORERO MUNICIPAL

TESORERIA MUNICIPAL
 MOROLEON, GTO.

Baio protesta de decir verdad declaramos que los Estados Financieros y sus notas, son razonablemente correctos y son responsabilidad del Ayuntamiento de Moroleon, Gto.


MUNICIPIO MORELEON GUANAJUATO
ESTADO ANALITICO DEL EJERCICIO DEL PRESUPUESTO DE EGRESOS
CLASIFICACION FUNCIONAL (FINALIDAD Y FUNCION)
DEL 1 ENERO AL 31 DE DICIEMBRE DEL 2021

Concepto	Egresos						Subejercicio
	1 Aprobado	2 Ampliaciones/ (Reducciones)	3 = (1+2) Modificado	4 Devengado	5 Pagado	6 = (3-4)	
Gobierno							
Legislación	127,533,420.77	28,425,074.51	155,958,495.28	142,636,024.85	138,647,046.47	13,322,470.43	
Justicia	18,408,457.38	10,864,803.08	29,273,260.46	28,863,322.95	28,658,736.11	409,937.51	
Coordinación de la Política de Gobierno	985,988.71	55,925.61	1,041,914.32	1,008,163.11	1,008,053.53	32,751.21	
Relaciones Exteriores	14,841,654.41	-362,518.92	14,479,135.49	13,613,760.35	13,471,817.24	865,375.14	
Asuntos Financieros y Hacendarios	0.00	0.00	0.00	0.00	0.00	0.00	
Seguridad Nacional	14,147,068.92	3,029,698.49	17,176,767.41	14,245,776.20	14,219,035.98	2,990,991.21	
Asuntos de Orden Público y de Seguridad Interior	65,046,790.45	11,930,115.36	76,976,905.81	68,281,800.34	65,023,037.73	8,695,105.47	
Otros Servicios Generales	14,103,460.90	2,907,050.89	17,010,511.79	16,622,201.90	16,286,365.88	388,309.89	
Desarrollo Social							
Protección Ambiental	109,940,067.62	92,203,384.07	202,143,451.69	157,612,178.90	140,765,612.19	44,531,272.79	
Vivienda y Servicios a la Comunidad	1,659,060.44	89,080.39	1,747,140.83	1,642,841.98	1,585,320.01	104,298.85	
Salud	94,841,116.96	93,072,392.80	187,713,509.76	143,668,078.18	127,183,852.24	43,845,431.58	
Recreación, Cultura y Otras Manifestaciones Sociales	0.00	0.00	0.00	0.00	0.00	0.00	
Educación	7,940,979.23	-514,627.69	7,426,351.54	7,066,319.73	7,044,303.48	360,031.81	
Protección Social	4,787,105.98	-347,321.98	4,439,784.00	4,302,620.07	4,220,995.48	137,163.93	
Otros Asuntos Sociales	912,805.01	-96,139.45	816,665.56	732,318.94	731,140.98	84,346.62	
	0.00	0.00	0.00	0.00	0.00	0.00	
Desarrollo Económico							
Asuntos Económicos, Comerciales y Laborales en General	3,889,660.59	1,737,859.08	5,627,519.67	4,713,117.94	4,710,489.99	914,401.73	
Agropecuaria, Silvicultura, Pesca y Caza	0.00	0.00	0.00	0.00	0.00	0.00	
Combustibles y Energía	0.00	0.00	0.00	0.00	0.00	0.00	
Minería, Manufacturas y Construcción	0.00	0.00	0.00	0.00	0.00	0.00	
Transporte	0.00	0.00	0.00	0.00	0.00	0.00	
Comunicaciones	0.00	0.00	0.00	0.00	0.00	0.00	
Turismo	0.00	0.00	0.00	0.00	0.00	0.00	
Ciencia, Tecnología e Innovación	0.00	0.00	0.00	0.00	0.00	0.00	
Otras Industrias y Otros Asuntos Económicos	3,889,660.59	1,737,859.08	5,627,519.67	4,713,117.94	4,710,489.98	914,401.73	
	0.00	0.00	0.00	0.00	0.00	0.00	
Otras no Clasificadas en Funciones Anteriores							
Transacciones de la Deuda Pública / Costo Financiero de la Deuda	0.00	0.00	0.00	0.00	0.00	0.00	
Transferencias, Participaciones y Aportaciones Entre Diferentes Niveles y Ordenes de Gobierno	0.00	0.00	0.00	0.00	0.00	0.00	
Saneamiento del Sistema Financiero	0.00	0.00	0.00	0.00	0.00	0.00	
Adeudos de Ejercicios Fiscales Anteriores	0.00	0.00	0.00	0.00	0.00	0.00	
Total del Gasto	241,363,148.98	122,366,317.66	363,729,466.64	304,961,321.69	284,123,148.65	58,768,144.95	

Bajo protesta de decir verdad declaramos que los Estados Financieros y sus notas, son razonablemente correctos y son responsabilidad del emisor.



L.A.I. MARTIN HEBER LOPEZ
 SINDICO MUNICIPAL Y COMISIONADO DE FISCALIA



C. ALMA DENISE SANCHEZ BARRAGAN
 PRESIDENTA MUNICIPAL

LC GUILLERMO SIERRA BLANCO
 TESORERO MUNICIPAL
 TESORERIA MUNICIPAL
 MORELEON, GTO.