




MUNICIPIO MORELON GUANAJUATO  
Estado de Situación Financiera  
AL 30 DE SEPTIEMBRE DEL 2021


	2021	2020	PASIVO	2021	2020
<b>ACTIVO</b>					
<b>Activo Circulante</b>			<b>Activo Circulante</b>		
Derechos y Equivalentes	89,550,018.48	71,080,420.13	Cuentas por Pagar a Corto Plazo	33,534,177.21	50,561,537.77
Derechos a Recibir Efectivo o Equivalentes	24,547,638.39	23,910,310.32	Documentos por Pagar a Corto Plazo	0.00	0.00
Derechos a Recibir Bienes o Servicios	21,279,810.06	11,157,888.07	Porción a Corto Plazo de la Deuda Pública a Largo Plazo	0.00	0.00
Inventarios	0.00	0.00	Títulos y Valores a Corto Plazo	0.00	0.00
Almacenes	0.00	0.00	Pasivos Diferidos a Corto Plazo	0.00	0.00
Estimación por Pérdida o Deterioro de Activos Circulantes	0.00	0.00	Fondos y Bienes de Terceros en Garantía y/o Administración a Corto Plazo	0.00	0.00
Otros Activos Circulantes	0.00	0.00	Provisiones a Corto Plazo	0.00	0.00
Otros Pasivos a Corto Plazo	0.00	0.00	Otros Pasivos a Corto Plazo	0.00	0.00
<b>Total de Activo Circulante</b>	<b>135,377,466.93</b>	<b>106,148,618.52</b>	<b>Total de Pasivo Circulante</b>	<b>33,534,177.21</b>	<b>50,561,537.77</b>
<b>Activo No Circulante</b>			<b>Activo No Circulante</b>		
Inversiones Financieras a Largo Plazo	0.00	0.00	Cuentas por Pagar a Largo Plazo	0.00	0.00
Derechos a Recibir Efectivo o Equivalentes a Largo Plazo	0.00	0.00	Documentos por Pagar a Largo Plazo	0.00	0.00
Bienes Inmuebles, Infraestructura y Construcciones en Proceso	362,323,293.54	365,996,873.92	Deuda Pública a Largo Plazo	0.00	0.00
Bienes Muebles	58,919,637.85	59,444,488.15	Pasivos Diferidos a Largo Plazo	0.00	0.00
Activos Intangibles	1,061,111.46	1,068,221.46	Fondos y Bienes de Terceros en Garantía y/o en Administración a Largo Plazo	0.00	0.00
Depreciación, Deterioro y Amortización Acumulada de Bienes	-37,229,395.83	-37,962,933.85	Provisiones a Largo Plazo	0.00	0.00
Activos Diferidos	12,945,079.09	12,726,170.39	<b>Total de Pasivo No Circulante</b>	<b>0.00</b>	<b>0.00</b>
Estimación por Pérdida o Deterioro de Activos no Circulantes	0.00	0.00	<b>Total del Pasivo</b>	<b>33,534,177.21</b>	<b>50,561,537.77</b>
Otros Activos no Circulantes	0.00	0.00			
<b>Total de Activo No Circulante</b>	<b>388,019,726.11</b>	<b>401,270,822.07</b>			
<b>Total Activo</b>	<b>523,397,193.04</b>	<b>507,419,440.59</b>	<b>HACIENDA PÚBLICA/PATRIMONIO</b>		
			<b>Hacienda Pública/Patrimonio Contribuido</b>		
			Aportaciones	3,700,430.75	3,700,430.75
			Donaciones de Capital	6,549,391.14	6,549,391.14
			Actualización de la Hacienda Pública/Patrimonio	-2,848,960.39	-2,848,960.39
				0.00	0.00
			<b>Hacienda Pública/Patrimonio Generado</b>		
			Resultados del Ejercicio (Ahorro/ Desahorro)	486,162,585.08	483,157,472.07
			Resultados de Ejercicios Anteriores	68,452,752.94	10,884,805.25
			Revalúos	417,709,832.14	442,272,666.82
			Reservas	0.00	0.00
			Rectificaciones de Resultados de Ejercicios Anteriores	0.00	0.00
			<b>Exceso o Insuficiencia en la Actualización de la Hacienda Pública/ Patrimonio</b>	<b>0.00</b>	<b>0.00</b>
			Resultado por Posición Monetaria	0.00	0.00
			Resultado por Tenencia de Activos no Monetarios	0.00	0.00
			<b>Total Hacienda Pública/Patrimonio</b>	<b>486,863,015.83</b>	<b>456,857,902.82</b>
			<b>Total del Pasivo y Hacienda Pública/Patrimonio</b>	<b>523,397,193.04</b>	<b>507,419,440.59</b>


"Bajo protesta de decir verdad" declaramos que los Estados Financieros y sus notas, son razonablemente correctos y son responsabilidad del emisor".





  
**PROF. JORGE LUIS LOPEZ ZAVALA**  
 ENCARGADO DE DESPACHO DE PRESIDENCIA




  
**LIC AZUCENA TINOCO PEREZ**  
 SINDICO MUNICIPAL Y COMISIONADO DE HACIENDA



  
**CP ROGELIO DURAN TINOCO**  
 TESORERO MUNICIPAL



  
**ING MARIA CRISTINA ALVARADO BELMAN**  
 REGIDOR DE LA 1RA MINORIA

TESORERIA MUNICIPAL  
MORELON, GTO.