

MUNICIPIO MOROLEON GUANAJUATO
ESTADO ANALÍTICO DEL EJERCICIO DEL PRESUPUESTO DE EGRESOS
CLASIFICACIÓN POR OBJETO DEL GASTO (CAPÍTULO Y CONCEPTO)
DEL 1 ENERO AL 30 DE SEPTIEMBRE DEL 2021


Concepto	Egresos					Subejercicio 6 = (3 + 4)
	Aprobado 1	Ampliaciones/ (Reducciones) 2	Modificado 3 = (1 + 2)	Devengado 4	Pagado 5	
Servicios Personales	137,154,529.33	6,401,984.94	143,556,514.27	85,149,191.64	84,377,858.66	58,407,322.63
Remuneraciones al Personal de Carácter Permanente	71,148,753.77	252,377.24	71,401,131.01	50,625,674.50	50,310,026.50	20,775,456.51
Remuneraciones al Personal de Carácter Transitorio	1,482,817.78	159,365.32	1,641,983.10	1,199,255.39	1,199,255.39	442,727.71
Remuneraciones Adicionales y Especiales	16,548,975.79	60,132.81	16,609,108.60	2,654,235.60	2,654,109.76	13,954,873.00
Seguridad Social	790,000.00	78,590.97	868,590.97	719,189.32	719,189.32	149,401.65
Otras Prestaciones Sociales y Económicas	47,184,181.99	5,851,518.60	53,035,700.59	29,950,836.83	29,499,077.89	23,084,863.76
Previsiones	0.00	0.00	0.00	0.00	0.00	0.00
Pago de Estímulos a Servidores Públicos	0.00	0.00	0.00	0.00	0.00	0.00
Materiales y Suministros	19,722,056.64	-2,562,145.46	17,159,911.18	11,853,912.86	11,848,562.86	5,305,998.32
Materiales de Administración, Emisión de Documentos y Artículos Oficiales	1,575,461.06	-465,300.23	1,110,160.83	631,228.81	631,228.81	478,932.02
Alimentos y Utensilios	1,357,617.19	-253,019.92	1,104,597.27	774,701.85	774,701.85	329,895.42
Materias Primas y Materiales de Producción y Comercialización	12,000.00	6,000.00	18,000.00	18,000.00	18,000.00	0.00
Materiales y Artículos de Construcción y de Reparación	3,686,651.65	-207,037.66	3,479,613.99	2,667,040.33	2,667,040.33	812,573.66
Productos Químicos, Farmacéuticos y de Laboratorio	426,400.00	-138,871.03	287,528.97	160,928.34	160,928.34	126,600.63
Combustibles, Lubrificantes y Aditivos	9,043,959.86	-411,687.71	8,632,272.15	5,817,648.54	5,817,648.54	2,814,623.61
Vestuario, Blancos, Prendas de Protección y Artículos Deportivos	1,840,349.63	-747,876.93	1,092,472.70	732,362.33	732,362.33	360,110.37
Materiales y Suministros Para Seguridad	40,000.00	-40,000.00	0.00	0.00	0.00	0.00
Herramientas, Refacciones y Accesorios Menores	1,739,617.25	-304,351.98	1,435,265.27	1,052,002.66	1,046,652.66	383,262.61
Servicios Generales	18,604,688.41	1,485,368.90	20,090,057.31	12,799,743.75	12,799,743.75	7,290,513.56
Servicios Básicos	3,705,733.80	352,414.27	4,058,148.07	3,067,310.24	3,067,310.24	990,837.83
Servicios de Arrendamiento	162,000.00	94,400.00	256,400.00	232,623.20	232,623.20	23,776.80
Servicios Profesionales, Científicos, Técnicos y Otros Servicios	478,837.18	-197,540.28	281,296.90	179,524.09	179,524.09	101,772.81
Servicios Financieros, Bancarios y Comerciales	531,600.00	61,280.75	592,880.75	483,201.73	483,201.73	109,679.02
Servicios de Instalación, Reparación, Mantenimiento y Conservación	1,305,182.91	-472,335.15	832,847.76	402,089.20	402,089.20	430,758.56
Servicios de Comunicación Social y Publicidad.	1,456,935.13	-151,908.02	1,304,027.11	949,102.79	949,102.79	354,924.32
Servicios de Traslado y Viáticos	446,360.26	-226,094.71	220,265.55	118,677.48	118,677.48	101,588.07
Servicios Oficiales	1,402,000.00	-530,976.24	871,023.76	796,710.62	796,710.62	74,313.14
Otros Servicios Generales	9,117,239.13	2,556,128.28	11,673,367.41	6,570,504.40	6,570,504.40	5,102,863.01
Transferencias, Asignaciones, Subsidios y Otras Ayudas	20,689,485.87	17,226,850.70	37,916,336.57	23,949,974.21	23,774,859.20	13,966,362.36
Transferencias Internas y Asignaciones al Sector Público	6,387,528.68	6,302,270.96	12,689,799.64	8,392,123.59	8,392,123.59	4,297,676.05
Transferencias al Resto del Sector Público	0.00	0.00	0.00	0.00	0.00	0.00
Subsidios y Subvenciones	0.00	0.00	0.00	0.00	0.00	0.00
Ayudas Sociales	7,058,245.50	9,369,553.20	16,427,798.70	9,827,729.61	9,829,913.11	6,600,069.09
Pensiones y Jubilaciones	7,243,711.69	1,555,026.54	8,798,738.23	5,730,121.01	5,552,822.50	3,068,617.22
Transferencias a Fideicomisos, Mandatos y Otros Análogos	0.00	0.00	0.00	0.00	0.00	0.00
Transferencias a la Seguridad Social	0.00	0.00	0.00	0.00	0.00	0.00
Donativos	0.00	0.00	0.00	0.00	0.00	0.00
Transferencias al Exterior	0.00	0.00	0.00	0.00	0.00	0.00
Bienes Muebles, Inmuebles E Intangibles	776,183.30	11,415.40	787,598.70	326,283.75	326,283.75	461,314.95
Mobiliario y Equipo de Administración	358,500.00	-228,322.60	130,177.40	91,980.00	91,980.00	38,197.40
Mobiliario y Equipo Educativo y Recreativo	16,000.00	0.00	390,000.00	0.00	0.00	390,000.00
Equipo e Instrumental Médico y de Laboratorio	0.00	0.00	0.00	0.00	0.00	0.00
Vehículos y Equipo de Transporte	0.00	27,490.00	27,490.00	27,490.00	27,490.00	0.00
Equipo de Defensa y Seguridad	100,000.00	-48,000.00	52,000.00	50,163.60	50,163.60	1,836.40
Maquinaria, Otros Equipos y Herramientas	224,683.30	-65,752.00	158,931.30	129,622.13	129,622.13	29,309.17
Activos Biológicos	55,000.00	-45,000.00	10,000.00	8,950.00	8,950.00	1,050.00
Bienes Inmuebles	0.00	0.00	0.00	0.00	0.00	0.00
Activos Intangibles	22,000.00	-3,000.00	19,000.00	18,078.02	18,078.02	921.98
Inversión Pública	700,001.00	98,178,471.86	98,878,472.86	44,812,273.45	44,812,273.45	54,066,199.41
Obra Pública en Bienes de Dominio Público	200,000.00	97,898,236.34	98,098,236.34	44,036,811.71	44,036,811.71	54,061,424.63
Obra Pública en Bienes Propios	1.00	549,999.00	550,000.00	549,957.74	549,957.74	42.26
Proyectos Productivos y Acciones de Fomento	500,000.00	-269,763.48	230,236.52	225,504.00	225,504.00	4,732.52
Inversiones Financieras y Otras Provisiones	32,000.00	20,000.00	52,000.00	0.00	0.00	52,000.00
Inversiones Para el Fomento de Actividades Productivas.	0.00	0.00	0.00	0.00	0.00	0.00
Acciones y Participaciones de Capital	0.00	0.00	0.00	0.00	0.00	0.00
Compra de Títulos y Valores	0.00	0.00	0.00	0.00	0.00	0.00

[Firma manuscrita]

MUNICIPIO MOROLEON GUANAJUATO
ESTADO ANALÍTICO DEL EJERCICIO DEL PRESUPUESTO DE EGRESOS
CLASIFICACIÓN POR OBJETO DEL GASTO (CAPÍTULO Y CONCEPTO)
DEL 1 ENERO AL 30 DE SEPTIEMBRE DEL 2021

Concepto	Egresos						Subejercicio 6 = (3 - 4)
	1 Aprobado	2 Ampliaciones/ (Reducciones)	3 = (1 + 2) Modificado	4 Devengado	5 Pagado	6 = (3 - 4)	
Concesión de Préstamos	0.00	0.00	0.00	0.00	0.00	0.00	0.00
Inversiones en Fideicomisos, Mandatos y Otros Análogos	0.00	0.00	0.00	0.00	0.00	0.00	0.00
Otras Inversiones Financieras	0.00	0.00	0.00	0.00	0.00	0.00	0.00
Provisiones para Contingencias y Otras Erogaciones Especiales	32,000.00	20,000.00	52,000.00	0.00	0.00	52,000.00	0.00
Participaciones y Aportaciones	43,684,004.43	-26,587,434.66	17,116,569.77	480,000.00	480,000.00	16,636,569.77	0.00
Participaciones	0.00	0.00	0.00	0.00	0.00	0.00	0.00
Aportaciones	0.00	0.00	0.00	0.00	0.00	0.00	0.00
Convenios	43,684,004.43	-26,587,434.66	17,116,569.77	480,000.00	480,000.00	16,636,569.77	0.00
Deuda Pública	0.00	0.00	0.00	0.00	0.00	0.00	0.00
Amortización de la Deuda Pública	0.00	0.00	0.00	0.00	0.00	0.00	0.00
Intereses de la Deuda Pública	0.00	0.00	0.00	0.00	0.00	0.00	0.00
Comisiones de la Deuda Pública	0.00	0.00	0.00	0.00	0.00	0.00	0.00
Gastos de la Deuda Pública	0.00	0.00	0.00	0.00	0.00	0.00	0.00
Costo por Coberturas	0.00	0.00	0.00	0.00	0.00	0.00	0.00
Apoyos Financieros	0.00	0.00	0.00	0.00	0.00	0.00	0.00
Adeudos de Ejercicios Fiscales Anteriores (Adefas)	0.00	0.00	0.00	0.00	0.00	0.00	0.00
Total del Gasto	241,363,148.98	94,194,511.68	335,557,660.66	179,371,379.66	178,419,381.67	156,136,281.00	0.00


Bajo protesta de decir verdad declaramos que los Estados Financieros y sus notas, son razonablemente correctos y son responsabilidad del emisor.



PROF. JORGE LUIS LOPEZ ZAVALA
ENCARGADO DE DESPECHO DE PRESIDENCIA

[Signature]

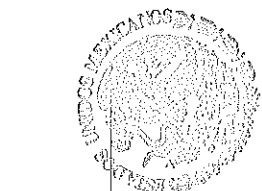
LIC AZUCENA TINOCO PEREZ
SINDICO MUNICIPAL Y
COMISIONADO DE HACIENDA



CP ROGELIO DURAN TINOCO
TESORERO MUNICIPAL

[Signature]

ING MARIA CRISTINA ALVARADO BELMAN
REGIDOR DE LA 1RA MINORIA





TESORERIA MUNICIPAL
MOROLEON, GTO.


MUNICIPIO MOROLEON GUANAJUATO
ESTADO ANALÍTICO DEL EJERCICIO DEL PRESUPUESTO DE EGRESOS
CLASIFICACION ECONOMICA (POR TIPO DE GASTO)
DEL 1 ENERO AL 30 DE SEPTIEMBRE DEL 2021

Concepto	Egresos					
	Aprobado	Ampliaciones/ (Reducciones)	Modificado	Devengado	Pagado	Subejercicio
	1	2	3 = (1 + 2)	4	5	6 = (3 - 4)
Gasto Corriente	182,539,719.88	14,714,761.58	197,254,481.46	119,630,577.86	118,855,878.38	77,623,903.60
Gasto de Capital	51,579,717.41	77,924,723.56	129,504,440.97	54,010,680.79	54,010,680.79	75,493,760.18
Amortización de la Deuda y Disminución de Pasivos	0.00	0.00	0.00	0.00	0.00	0.00
Pensiones y Jubilaciones	7,243,711.69	1,555,026.54	8,798,738.23	5,730,121.01	5,552,822.50	3,068,617.22
Participaciones	0.00	0.00	0.00	0.00	0.00	0.00
Total del Gasto	241,363,148.98	94,194,511.68	335,557,660.66	179,371,379.66	178,419,381.67	156,186,281.00

Bajo protesta de decir verdad declaramos que los Estados Financieros y sus notas, son razonablemente correctos y son responsabilidad del emisor.


PROF. JORGE LUIS LOPEZ ZAVALA
ENCARGADO DE DESPECHO DE PRESIDENCIA


LIC AZUCENA TINOCO PEREZ
SINDICO MUNICIPAL Y
COMISIONADO DE HACIENDA



CP ROGELIO DURAN TINOCO
TESORERO MUNICIPAL

TESORERIA MUNICIPAL
 MOROLEON, GTO.




ING MARIA CRISTINA ALVARADO BELMAN
REGIDOR DE LA 1RA MINORIA

MUNICIPIO MORELEON GUANAJUATO
ESTADO ANALÍTICO DEL EJERCICIO DEL PRESUPUESTO DE EGRESOS
CLASIFICACION ADMINISTRATIVA
DEL 1 ENERO AL 30 DE SEPTIEMBRE DEL 2021

Concepto	Egresos				Subejercicio
	Aprobado 1	Ampliaciones/ (Reducciones) 2	Modificado 3 = (1 + 2)	Devengado 4	
PRESIDENCIA MUNICIPAL	9,019,249.55	-417,666.89	8,601,582.66	5,979,911.07	2,621,841.59
DERECHOS HUMANO	443,281.47	104,375.68	547,657.15	232,283.21	315,373.94
UNIDAD DE ACCESO A LA INFORMACION	543,873.92	11,136.67	555,010.49	298,430.85	256,579.84
COMUNICACION SOCIAL	1,748,079.84	372,614.70	2,120,694.54	1,319,144.01	801,550.53
SINDICATURA	1,164,742.56	-15,650.54	1,149,092.01	704,667.39	444,424.62
REGIDORES	14,251,012.46	6,027,505.53	20,278,518.01	13,302,243.34	6,976,274.67
DELEGADOS	477,112.40	0.00	477,112.40	315,648.00	161,464.40
SRIA DEL H. AYUNTAMI	1,182,423.61	26,752.14	1,209,181.75	554,042.24	655,139.51
Asesoría Jurídica	1,517,049.59	170,403.90	1,687,453.49	775,008.48	912,445.04
Archivo Historico	902,361.03	-24,669.67	877,691.36	470,774.43	406,916.93
Juez Municipal	549,373.04	20,730.73	570,103.77	258,153.04	311,950.73
Oficina d enlace SRE	2,005,233.95	571,790.50	2,577,024.45	1,818,133.52	758,890.93
Proteccion Civil	2,687,532.67	503,217.85	3,190,750.52	2,000,565.79	1,190,184.73
Emergencias 911	3,891,867.75	-16,780.41	3,875,087.34	2,026,496.43	1,848,610.91
TESORERIA	12,407,907.80	1,979,859.23	14,387,767.03	8,181,889.58	6,205,877.45
FISCALIZACION	2,992,702.35	419,199.23	3,411,901.58	1,590,002.62	1,821,898.96
PREDIAL	1,728,161.12	-457,610.64	1,270,550.48	837,024.17	433,526.31
DIRECCION DE DESARROLLO SOCIAL	41,033,363.95	-24,614,153.56	16,419,210.39	3,921,605.54	12,497,610.85
INSTITUTO DE LA MUJER	946,303.01	-185,505.49	760,797.52	496,563.64	264,235.88
DESARROLLO RURAL	8,280,233.63	9,346,853.35	17,629,136.98	6,741,981.61	10,867,155.37
CONTRALORIA MUNICIPAL	2,220,564.63	163,904.40	2,384,469.03	1,134,717.78	1,249,751.25
DIRECCION DE SEGURIDAD PUBLICA	47,503,150.29	4,770,468.61	52,273,618.90	28,899,838.49	23,373,780.41
MOVILIDAD	11,338,222.74	-256,584.81	11,081,637.93	7,127,467.33	4,155,170.60
DIRECCION DE OBRAS PUBLICAS	9,495,776.57	92,705,382.23	102,201,158.80	47,877,879.23	54,323,279.57
DIRECCION DE SERVICIOS MUNICIPALES	4,037,858.85	150,949.51	4,188,808.36	2,368,110.05	1,820,696.31
LIMPIA	12,398,938.02	-746,476.32	11,652,461.70	7,975,926.52	3,676,495.18
PARQUES Y JARDINES	3,923,946.95	-151,376.82	3,772,170.13	2,546,513.41	1,225,656.72
ZOOLOGICO	3,045,880.69	-78,823.37	2,967,057.32	1,948,590.86	1,018,466.46
MERCADO MUNICIPAL	2,047,613.28	-134,598.56	1,913,014.72	1,102,254.41	810,760.31
PANTEONES	1,355,354.70	-1,159.78	1,354,194.94	913,547.85	440,647.08
ALUMBRADO PUBLICO	9,406,635.19	2,846,228.48	12,252,861.67	8,349,695.15	3,903,166.52
OFICIALIA MAYOR	7,558,561.20	1,227,108.80	8,785,669.80	6,278,889.26	2,506,780.54
MEDIO AMBIENTE	1,658,060.44	52,520.53	1,710,580.97	989,137.10	711,443.87
DIRECCION DE DEPORTE	4,895,098.54	-406,907.19	4,488,191.35	2,802,899.26	1,685,292.07
Dirección de Educación	4,244,451.17	-190,633.11	4,053,818.06	2,421,419.84	1,632,398.22
Universidad Virtual	542,654.81	-109,778.00	432,876.81	300,997.26	131,879.55
Dirección de Desarrollo Urbano	2,162,167.42	-22,354.08	2,139,813.34	1,101,825.02	1,037,988.32
Catastro	1,666,043.29	-101,136.87	1,564,906.62	920,795.37	644,111.25
Dirección de desarrollo economico y tur	3,889,660.99	653,407.70	4,543,068.29	2,476,306.52	2,066,761.77
Total del Gasto	241,363,143.93	94,194,511.68	335,557,660.66	179,371,379.66	156,186,281.00

Bajo protesta de decir verdad declaramos que los Estados Financieros y sus notas, son razonablemente correctos y son responsabilidad del emisor.

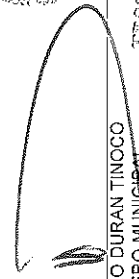


[Signature]
LIC AZUCENA TRUOCO PEREZ
SINDICO MUNICIPAL Y COMISIONADO DE
HACIENDA

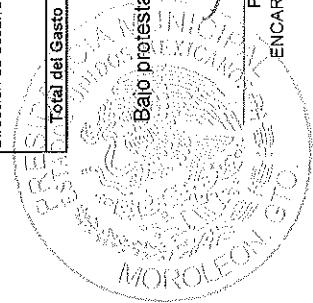


[Signature]
ING MARIA CRISTINA ALVARADO BELMAN
REGIDOR DE LA 1RA MINORIA

PROF. JORGE LUIS LOPEZ ZAYALA
ENCARGADO DE DESPECHO DE PRESIDENCIA



CP ROGELIO DURAN TINOCO
TESORERO MUNICIPAL



TESORERA MUNICIPAL
MOROLEON, GTO.

MUNICIPIO MOROLEON GUANAJUATO
ESTADO ANALÍTICO DEL EJERCICIO DEL PRESUPUESTO DE EGRESOS
CLASIFICACIÓN FUNCIONAL (FINALIDAD Y FUNCIÓN)
DEL 1 ENERO AL 30 DE SEPTIEMBRE DEL 2021

Concepto	Egresos					Subejercicio 6 = (3 - 4)
	Aprobado 1	Ampliaciones/ (Reducciones) 2	Modificado 3 = (1 + 2)	Devergado 4	Pagado 5	
Gobierno						
Legislación	127,533,420.77	15,073,438.14	142,606,858.91	84,715,095.37	84,078,871.22	57,891,763.54
Justicia	18,408,457.38	6,431,054.22	24,839,511.60	15,596,913.35	15,211,623.91	9,242,598.25
Coordinación de la Política de Gobierno	985,988.71	126,106.41	1,112,095.12	490,436.23	490,436.25	621,658.87
Relaciones Exteriores	14,841,654.41	-81,306.12	14,760,348.29	8,914,453.97	8,846,167.77	5,845,894.32
Asuntos Financieros y Hacendarios	0.00	0.00	0.00	0.00	0.00	0.00
Seguridad Nacional	14,147,068.92	1,516,748.59	15,663,817.51	9,023,630.75	8,846,232.24	6,840,286.76
Asuntos de Orden Público y de Seguridad Interior	65,046,790.45	5,387,037.24	70,433,827.69	39,912,935.64	39,907,565.64	30,520,892.05
Otros Servicios Generales	14,103,460.90	1,693,797.80	15,797,258.70	10,776,825.41	10,776,825.41	5,020,433.29
Desarrollo Social						
Protección Ambiental	109,940,067.62	78,467,665.84	188,407,733.46	92,179,977.77	91,864,203.93	96,227,755.69
Vivienda y Servicios a la Comunidad	1,686,060.44	52,520.53	1,738,580.97	999,137.10	999,137.10	711,443.87
Salud	94,641,116.96	79,362,292.47	174,003,409.43	83,214,767.89	82,899,119.89	90,788,641.54
Recreación, Cultura y Otras Manifestaciones Sociales	0.00	0.00	0.00	0.00	0.00	0.00
Educación	7,940,979.23	-485,730.56	7,455,248.67	4,751,490.14	4,751,364.30	2,703,758.53
Protección Social	4,787,105.98	-300,411.11	4,486,694.87	2,722,417.10	2,722,417.10	1,764,277.77
Otros Asuntos Sociales	912,805.01	-161,005.49	751,799.52	492,165.54	492,165.54	259,633.98
	0.00	0.00	0.00	0.00	0.00	0.00
Desarrollo Económico						
Asuntos Económicos, Comerciales y Laborales en General	3,889,660.59	653,407.70	4,543,068.29	2,476,306.52	2,476,306.52	2,066,761.77
Agropecuaria, Silvicultura, Pesca y Caza	0.00	0.00	0.00	0.00	0.00	0.00
Combustibles y Energía	0.00	0.00	0.00	0.00	0.00	0.00
Minería, Manufacturas y Construcción	0.00	0.00	0.00	0.00	0.00	0.00
Transporte	0.00	0.00	0.00	0.00	0.00	0.00
Comunicaciones	0.00	0.00	0.00	0.00	0.00	0.00
Turismo	0.00	0.00	0.00	0.00	0.00	0.00
Ciencia, Tecnología e Innovación	0.00	0.00	0.00	0.00	0.00	0.00
Otras Industrias y Otros Asuntos Económicos	3,889,660.59	653,407.70	4,543,068.29	2,476,306.52	2,476,306.52	2,066,761.77
	0.00	0.00	0.00	0.00	0.00	0.00
Otras no Clasificadas en Funciones Anteriores						
Transacciones de la Deuda Pública / Costo Financiero de la Deuda	0.00	0.00	0.00	0.00	0.00	0.00
Transferencias, Participaciones y Aportaciones Entre Diferentes Niveles y	0.00	0.00	0.00	0.00	0.00	0.00
Órdenes de Gobierno	0.00	0.00	0.00	0.00	0.00	0.00
Samenamiento del Sistema Financiero	0.00	0.00	0.00	0.00	0.00	0.00
Adelantos de Ejercicios Fiscales Anteriores	0.00	0.00	0.00	0.00	0.00	0.00
Total del Gasto	241,363,148.98	94,194,511.68	335,557,660.66	179,371,379.66	178,419,381.67	156,186,281.00


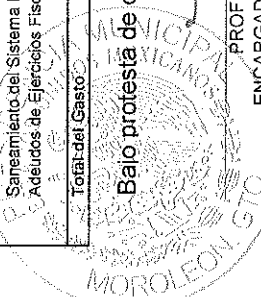
Bajo protesta de decir verdad declaramos que los Estados Financieros y sus notas, son razonablemente correctos y son responsabilidad del emisor.

PROF. JORGE LUIS LOPEZ ZAVALA
ENCARGADO DE DESPECHO DE PRESIDENCIA

LIC AZUCENA TINOCO PEREZ
SINDICO MUNICIPAL Y
COMISIONADO DE HACIENDA

CP ROGELIO DURAN TINOCO
TESORERO MUNICIPAL

INGENIERA CRISTINA ALVARADO BELMAN
REGIDOR DE LA 1RA MINORIA



TESORERIA MUNICIPAL
MOROLEON, GTO.