



MUNICIPIO MOROLEON GUANAJUATO
FLUJO DE FONDOS
DEL 1 DE ENERO AL 30 DE SEPTIEMBRE DEL 2021


Concepto	Estimado / Aprobado	Devengado	Recaudado / Pagado
Rubros de Ingresos	241,363,148.98	224,177,456.73	224,156,884.72
Impuestos	29,799,466.38	29,530,070.87	29,530,070.87
Cuotas y Aportaciones de Seguridad Social	0.00	0.00	0.00
Contribuciones de Mejoras	0.00	0.00	0.00
Derechos	13,276,331.60	9,986,886.95	9,966,314.94
Productos	8,322,462.49	9,055,125.66	9,055,125.66
Aprovechamientos	1,109,836.37	768,637.10	768,637.10
Ingresos por Ventas de Bienes y Servicios	0.00	0.00	0.00
Participaciones y Aportaciones	188,855,052.14	174,836,736.15	174,836,736.15
Transferencias, Asignaciones, Subsidios y Otras Ayudas	0.00	0.00	0.00
Ingresos Derivados de Financiamientos	0.00	0.00	0.00
Capítulos de Gasto	241,363,148.98	179,371,379.66	178,419,381.67
Servicios Personales	137,154,529.33	85,149,191.64	84,377,658.66
Materiales y Suministros	19,722,056.64	11,853,912.86	11,848,562.86
Servicios Generales	18,604,888.41	12,799,743.75	12,799,743.75
Transferencias, Asignaciones, Subsidios y Otras Ayudas	20,689,485.87	23,949,974.21	23,774,859.20
Bienes Muebles, Inmuebles e Intangibles	776,183.30	326,283.75	326,283.75
Inversión Pública	700,001.00	44,812,273.45	44,812,273.45
Inversiones Financieras y Otras Provisiones	32,000.00	0.00	0.00
Participaciones y Aportaciones	43,684,004.43	480,000.00	480,000.00
Deuda Pública	0.00	0.00	0.00
Superávit / Déficit	0.00	44,806,077.07	45,737,503.05

Concepto	Estimado / Aprobado	Devengado	Recaudado / Pagado
No Etiquetado	0.00	21,650,360.96	22,576,436.94
Recursos Fiscales	0.00	7,115,758.70	7,272,485.20
Financiamientos Internos	0.00	0.00	0.00
Financiamientos Externos	0.00	0.00	0.00
Ingresos Propios	0.00	0.00	0.00
Recursos Federales	0.00	14,517,434.52	15,286,784.00
Recursos Estatales	0.00	-457,875.14	-457,875.14
Otros Recursos de Libre Disposición	0.00	475,042.88	475,042.88
Etiquetado	0.00	23,155,716.11	23,161,066.11
Recursos Federales	0.00	14,342,523.85	14,347,873.85
Recursos Estatales	0.00	8,813,192.26	8,813,192.26
Otros Recursos de Transferencias Federales Etiquetadas	0.00	0.00	0.00
Superávit / Déficit	0.00	44,806,077.07	45,737,503.05


Bajo protesta de decir verdad declaramos que los Estados Financieros y sus notas, son razonablemente correctos y son responsabilidad del emisor.


PROF. JORGE LUIS LOPEZ ZAVALA
ENCARGADO DE DESPACHO DE PRESIDENCIA


LIC AZUCENA TINOCO PEREZ
SINDICO MUNICIPAL Y COMISIONADO DE HACIENDA


CP ROGELIO DURAN-TINOCO
TESORERO MUNICIPAL

TESORERIA MUNICIPAL,
MOROLEON, GTO.


REGIDORA MARIA CRISTINA ALVARADO BELMAN
REGIDOR DE LA 1RA MINORIA