

Sistema Integral para el Desarrollo de la Familia del Municipio de Moroleón, Gto.
Estado Analítico del Ejercicio del Presupuesto de Egresos
Clasificación por Objeto del Gasto (Capítulo y Concepto)
Del 1 de Enero al 30 de Septiembre de 2022

Concepto	Egresos					Subejercicio 6 = (3 - 4)
	Aprobado 1	Ampliaciones/ Reducciones 2	Modificado 3 = (1 + 2)	Devengado 4	Pagado 5	
Servicios Personales	7,089,565.34	1,330,100.95	9,219,666.29	5,077,974.49	5,077,974.49	4,141,691.80
Remuneraciones al Personal de Carácter Permanente	4,444,046.76	541,361.28	4,985,408.04	3,086,728.76	3,086,728.76	1,898,679.28
Remuneraciones al Personal de Carácter Transitorio	0.00	0.00	0.00	0.00	0.00	0.00
Remuneraciones Adicionales y Especiales	869,266.21	214,689.08	1,083,955.29	154,694.15	154,694.15	929,261.14
Seguridad Social	0.00	0.00	0.00	0.00	0.00	0.00
Otras Prestaciones Sociales y Económicas	2,576,252.37	574,050.59	3,150,302.96	1,836,551.58	1,836,551.58	1,313,751.38
Previsiones	0.00	0.00	0.00	0.00	0.00	0.00
Pago de Estimulos a Servidores Públicos	0.00	0.00	0.00	0.00	0.00	0.00
Materiales Y Suministros	1,344,162.03	226,852.95	1,571,014.98	1,003,562.56	1,008,510.56	567,452.42
Materiales de Administración, Emisión de Documentos y Artículos Oficiales	158,000.00	-26,372.00	131,628.00	110,279.77	103,538.07	21,348.23
Alimentos y Utensilios	688,182.03	172,979.78	861,141.79	501,893.44	501,893.44	359,248.35
Materias Primas y Materiales de Producción y Comercialización	0.00	2,299.00	2,299.00	35.00	35.00	2,264.00
Materiales y Artículos de Construcción y de Reparación	29,000.00	44,500.00	73,500.00	32,009.52	32,009.52	41,490.48
Productos Químicos, Farmacéuticos y de Laboratorio	28,000.00	38,976.00	66,976.00	20,863.52	33,215.22	46,112.48
Combustibles, Lubricantes y Aditivos	270,000.00	19,372.60	289,372.60	243,699.53	243,699.53	45,673.07
Vestuario, Blancos, Prendas de Protección y Artículos Deportivos	133,500.00	-61,600.00	71,900.00	53,246.66	53,246.66	18,653.34
Materiales y Suministros Para Seguridad	0.00	0.00	0.00	0.00	0.00	0.00
Herramientas, Refacciones y Accesorios Menores	37,500.00	36,697.59	74,197.59	41,535.12	40,873.12	32,662.47
Servicios Generales	1,022,663.59	-214,015.00	808,648.59	460,858.66	455,910.86	347,789.73
Servicios Básicos	140,000.00	-4,148.00	135,852.00	71,393.66	71,393.66	64,458.34
Servicios de Arrendamiento	34,000.00	-5,000.00	29,000.00	26,486.63	26,486.63	2,513.37
Servicios Profesionales, Científicos, Técnicos y Otros Servicios	0.00	18,800.00	18,800.00	11,306.40	11,306.40	7,493.60
Servicios Financieros, Bancarios y Comerciales	150,500.00	40,133.00	190,633.00	133,255.82	128,307.82	57,377.18
Servicios de Instalación, Reparación, Mantenimiento y Conservación	150,300.00	-22,000.00	128,300.00	56,304.87	56,304.87	71,995.13
Servicios de Comunicación Social y Publicidad.	25,000.00	-25,000.00	0.00	0.00	0.00	0.00
Servicios de Traslado y Viáticos	51,000.00	200.00	51,200.00	18,906.48	18,906.48	32,293.52
Servicios Oficiales	277,000.00	-277,000.00	0.00	0.00	0.00	0.00
Otros Servicios Generales	194,863.59	60,000.00	254,863.59	143,205.00	143,205.00	111,658.59
Transferencias, Asignaciones, Subsidios Y Otras Ayudas	354,869.55	10,462.85	365,332.40	244,703.20	244,703.20	120,629.20
Transferencias Internas y Asignaciones al Sector Público	0.00	0.00	0.00	0.00	0.00	0.00
Transferencias al Resto del Sector Público	0.00	0.00	0.00	0.00	0.00	0.00
Subsidios y Subvenciones	0.00	0.00	0.00	0.00	0.00	0.00
Ayudas Sociales	200,500.00	-15,000.00	185,500.00	144,508.87	144,508.87	40,991.13
Pensiones y Jubilaciones	154,369.55	25,462.85	179,832.40	100,194.33	100,194.33	79,638.07
Transferencias a Fideicomisos, Mandatos y Otros Análogos	0.00	0.00	0.00	0.00	0.00	0.00
Transferencias a la Seguridad Social	0.00	0.00	0.00	0.00	0.00	0.00
Donativos	0.00	0.00	0.00	0.00	0.00	0.00
Transferencias al Exterior	0.00	0.00	0.00	0.00	0.00	0.00
Bienes Muebles, Inmuebles E Intangibles	71,000.00	151,528.12	222,528.12	144,128.64	144,128.64	78,399.48
Mobiliario y Equipo de Administración	45,000.00	106,528.12	151,528.12	105,174.64	105,174.64	46,353.48
Mobiliario y Equipo Educativo y Recreativo	6,000.00	0.00	6,000.00	0.00	0.00	6,000.00
Equipo e Instrumental Médico y de Laboratorio	20,000.00	10,000.00	30,000.00	4,850.00	4,850.00	25,150.00
Vehículos y Equipo de Transporte	0.00	0.00	0.00	0.00	0.00	0.00
Equipo de Defensa y Seguridad	0.00	0.00	0.00	0.00	0.00	0.00
Maquinaria, Otros Equipos y Herramientas	0.00	35,000.00	35,000.00	34,104.00	34,104.00	896.00
Activos Biológicos	0.00	0.00	0.00	0.00	0.00	0.00
Bienes Inmuebles	0.00	0.00	0.00	0.00	0.00	0.00
Activos Intangibles	0.00	0.00	0.00	0.00	0.00	0.00
Inversión Pública	0.00	0.00	0.00	0.00	0.00	0.00
Obra Pública en Bienes de Dominio Público	0.00	0.00	0.00	0.00	0.00	0.00
Obra Pública en Bienes Propios	0.00	0.00	0.00	0.00	0.00	0.00
Proyectos Productivos y Acciones de Fomento	0.00	0.00	0.00	0.00	0.00	0.00
Inversiones Financieras Y Otras Provisiones	0.00	0.00	0.00	0.00	0.00	0.00
Inversiones Para el Fomento de Actividades Productivas.	0.00	0.00	0.00	0.00	0.00	0.00
Acciones y Participaciones de Capital	0.00	0.00	0.00	0.00	0.00	0.00
Compra de Títulos y Valores	0.00	0.00	0.00	0.00	0.00	0.00
Concesión de Préstamos	0.00	0.00	0.00	0.00	0.00	0.00
Inversiones en Fideicomisos, Mandatos y Otros Análogos	0.00	0.00	0.00	0.00	0.00	0.00
Otras Inversiones Financieras	0.00	0.00	0.00	0.00	0.00	0.00
Provisiones para Contingencias y Otras Erogaciones Especiales	0.00	0.00	0.00	0.00	0.00	0.00
Participaciones Y Aportaciones	485,385.26	548,560.00	1,033,945.26	153,000.00	153,000.00	880,945.26
Participaciones	0.00	0.00	0.00	0.00	0.00	0.00
Aportaciones	0.00	0.00	0.00	0.00	0.00	0.00
Convenios	485,385.26	548,560.00	1,033,945.26	153,000.00	153,000.00	880,945.26
Deuda Pública	0.00	0.00	0.00	0.00	0.00	0.00
Amortización de la Deuda Pública	0.00	0.00	0.00	0.00	0.00	0.00
Intereses de la Deuda Pública	0.00	0.00	0.00	0.00	0.00	0.00
Comisiones de la Deuda Pública	0.00	0.00	0.00	0.00	0.00	0.00
Gastos de la Deuda Pública	0.00	0.00	0.00	0.00	0.00	0.00
Costo por Coberturas	0.00	0.00	0.00	0.00	0.00	0.00
Apoyos Financieros	0.00	0.00	0.00	0.00	0.00	0.00
Adeudos de Ejercicios Fiscales Anteriores (Adefas)	0.00	0.00	0.00	0.00	0.00	0.00
Total del Gasto	11,167,645.77	2,053,489.87	13,221,135.64	7,084,227.75	7,084,227.75	6,136,907.89

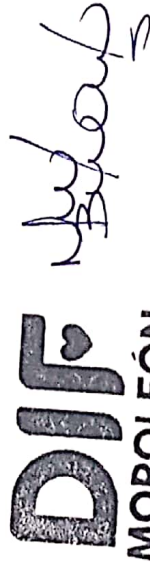
DIF
MOROLEÓN
ADMINISTRACION 2021 - 2024

*Bajo protesta de decir verdad declaramos que los Estados Financieros y sus datos son verdaderos, correctos y son responsabilidad del emisor

Sistema Integral para el Desarrollo de la Familia del Municipio de Moreleón, Gto.
Estado Analítico del Ejercicio del Presupuesto de Egresos
Clasificación Económica (por Tipo de Gasto)
Del 1 de Enero al 30 de Septiembre de 2022

Concepto	Egresos						Subejercicio
	Aprobado 1	Ampliaciones/ (Reducciones) 2	Modificado 3 = (1 + 2)	Devengado 4	Pagado 5	6 = (3 - 4)	
Gasto Corriente	10,456,890.96	1,327,938.90	11,784,829.86	6,686,904.78	6,686,904.78	5,097,925.08	
Gasto de Capital	556,385.26	700,088.12	1,256,473.38	297,128.64	297,128.64	959,344.74	
Amortización de la Deuda y Disminución de Pasivos	0.00	0.00	0.00	0.00	0.00	0.00	
Pensiones y Jubilaciones	154,369.55	25,462.85	179,832.40	100,194.33	100,194.33	79,638.07	
Participaciones	0.00	0.00	0.00	0.00	0.00	0.00	
Total del Gasto	11,167,645.77	2,053,489.87	13,221,135.64	7,084,227.75	7,084,227.75	6,136,907.89	

"Bajo protesta de decir verdad declaramos que los Estados Financieros y sus notas, son razonablemente correctos y son responsabilidad del emisor"






Sistema Integral para el Desarrollo de la Familia del Municipio de Moroleón, Gto.						
Estado Analítico del Ejercicio del Presupuesto de Egresos						
Clasificación Administrativa						
Del 1 de Enero al 30 de Septiembre de 2022						
Concepto	Egresos					
	Aprobado 1	Ampliaciones/ (Reducciones) 2	Modificado 3 = (1 + 2)	Devengado 4	Pagado 5	Subejercicio 6 = (3 - 4)
31120-0101 DIF MOROLEÓN	11,167,645.77	2,053,489.87	13,221,135.64	7,089,477.50	7,089,477.50	6,131,658.14
120D-000 CAJA UNICA	0.00	0.00	0.00	5,249.75	5,249.75	-5,249.75
Dependencia o Unidad Administrativa 3	0.00	0.00	0.00	0.00	0.00	0.00
Dependencia o Unidad Administrativa 4	0.00	0.00	0.00	0.00	0.00	0.00
Dependencia o Unidad Administrativa 5	0.00	0.00	0.00	0.00	0.00	0.00
Dependencia o Unidad Administrativa 6	0.00	0.00	0.00	0.00	0.00	0.00
Dependencia o Unidad Administrativa 7	0.00	0.00	0.00	0.00	0.00	0.00
Total del Gasto	11,167,645.77	2,053,489.87	13,221,135.64	7,094,727.25	7,094,727.25	6,126,408.39

Gobierno (Federal/Estatal/Municipal) de						
Estado Analítico del Ejercicio del Presupuesto de Egresos						
Clasificación Administrativa						
Del XXXX al XXXX						
Concepto	Egresos					
	Aprobado 1	Ampliaciones/ (Reducciones) 2	Modificado 3 = (1 + 2)	Devengado 4	Pagado 5	Subejercicio 6 = (3 - 4)
Poder Ejecutivo	0.00	0.00	0.00	0.00	0.00	0.00
Poder Legislativo	0.00	0.00	0.00	0.00	0.00	0.00
Poder Judicial	0.00	0.00	0.00	0.00	0.00	0.00
Organismos Autónomos	0.00	0.00	0.00	0.00	0.00	0.00
Total del Gasto	0.00	0.00	0.00	0.00	0.00	0.00

Sector Paraestatal del Gobierno (Federal/Estatal/Municipal) de						
Estado Analítico del Ejercicio del Presupuesto de Egresos						
Clasificación Administrativa						
Del XXXX al XXXX						
Concepto	Egresos					
	Aprobado 1	Ampliaciones/ (Reducciones) 2	Modificado 3 = (1 + 2)	Devengado 4	Pagado 5	Subejercicio 6 = (3 - 4)
Entidades Paraestatales y Fideicomisos No Empresariales y No Financieros	0.00	0.00	0.00	0.00	0.00	0.00
Instituciones Públicas de la Seguridad Social	0.00	0.00	0.00	0.00	0.00	0.00
Entidades Paraestatales Empresariales No Financieras con Participación Estatal Mayoritaria	0.00	0.00	0.00	0.00	0.00	0.00
Fideicomisos Empresariales No Financieros con Participación Estatal Mayoritaria	0.00	0.00	0.00	0.00	0.00	0.00
Entidades Paraestatales Empresariales Financieras Monetarias con Participación Estatal Mayoritaria	0.00	0.00	0.00	0.00	0.00	0.00
Entidades Paraestatales Financieras No Monetarias con Participación Estatal Mayoritaria	0.00	0.00	0.00	0.00	0.00	0.00
Fideicomisos Financieros Públicos con Participación Estatal Mayoritaria	0.00	0.00	0.00	0.00	0.00	0.00
Total del Gasto	0.00	0.00	0.00	0.00	0.00	0.00

*Bajo protesta de decir verdad declaramos que los Estados Financieros y sus notas, son razonablemente correctos y responsabilidad del emisor



 MOROLEÓN
 ADMINISTRACION 2021 2024

Sistema Integral para el Desarrollo de la Familia del Municipio de Moroleón, Gto.
Estado Analítico del Ejercicio del Presupuesto de Egresos
Clasificación Funcional (Finalidad y Función)
Del 1 de Enero al 30 de Septiembre de 2022

Concepto	Egresos					Subejercicio
	Aprobado	Ampliaciones/ (Reducciones)	Modificado	Devengado	Pagado	
	1	2	3 = (1 + 2)	4	5	
Gobierno	0.00	0.00	0.00	0.00	0.00	0.00
Legislación	0.00	0.00	0.00	0.00	0.00	0.00
Justicia	0.00	0.00	0.00	0.00	0.00	0.00
Coordinación de la Política de Gobierno	0.00	0.00	0.00	0.00	0.00	0.00
Relaciones Exteriores	0.00	0.00	0.00	0.00	0.00	0.00
Asuntos Financieros y Hacendarios	0.00	0.00	0.00	0.00	0.00	0.00
Seguridad Nacional	0.00	0.00	0.00	0.00	0.00	0.00
Asuntos de Orden Público y de Seguridad Interior	0.00	0.00	0.00	0.00	0.00	0.00
Otros Servicios Generales	0.00	0.00	0.00	0.00	0.00	0.00
Desarrollo Social	11,167,645.77	2,053,489.87	13,221,135.64	7,089,333.59	7,089,333.59	6,131,802.05
Protección Ambiental	0.00	0.00	0.00	0.00	0.00	0.00
Vivienda y Servicios a la Comunidad	0.00	0.00	0.00	0.00	0.00	0.00
Salud	0.00	0.00	0.00	0.00	0.00	0.00
Recreación, Cultura y Otras Manifestaciones Sociales	0.00	0.00	0.00	0.00	0.00	0.00
Educación	0.00	0.00	0.00	0.00	0.00	0.00
Protección Social	0.00	0.00	0.00	0.00	0.00	0.00
Otros Asuntos Sociales	0.00	0.00	0.00	0.00	0.00	0.00
Desarrollo Económico	11,167,645.77	2,053,489.87	13,221,135.64	7,089,333.59	7,089,333.59	6,131,802.05
Asuntos Económicos, Comerciales y Laborales en General	0.00	0.00	0.00	0.00	0.00	0.00
Agropecuaria, Silvicultura, Pesca y Caza	0.00	0.00	0.00	0.00	0.00	0.00
Combustibles y Energía	0.00	0.00	0.00	0.00	0.00	0.00
Minería, Manufacturas y Construcción	0.00	0.00	0.00	0.00	0.00	0.00
Transporte	0.00	0.00	0.00	0.00	0.00	0.00
Comunicaciones	0.00	0.00	0.00	0.00	0.00	0.00
Turismo	0.00	0.00	0.00	0.00	0.00	0.00
Ciencia, Tecnología e Innovación	0.00	0.00	0.00	0.00	0.00	0.00
Otras Industrias y Otros Asuntos Económicos	0.00	0.00	0.00	0.00	0.00	0.00
Otras no Clasificadas en Funciones Anteriores	0.00	0.00	0.00	0.00	0.00	0.00
Transacciones de la Deuda Pública / Costo Financiero de la Deuda	0.00	0.00	0.00	0.00	0.00	0.00
Transferencias, Participaciones y Aportaciones Entre Diferentes Niveles y Ordenes de Gobierno	0.00	0.00	0.00	0.00	0.00	0.00
Saneamiento del Sistema Financiero	0.00	0.00	0.00	0.00	0.00	0.00
Adeudos de Ejercicios Fiscales Anteriores	0.00	0.00	0.00	0.00	0.00	0.00
Total del Gasto	11,167,645.77	2,053,489.87	13,221,135.64	7,089,333.59	7,089,333.59	6,131,802.05

Bajo protesta de decir verdad declaramos que los Estados Financieros y sus notas, son razonablemente correctos y son responsabilidad del emisor