

Sistema Integral para el Desarrollo de la Familia del Municipio de Moroleón, Gto.  
 Estado Analítico del Ejercicio del Presupuesto de Egresos  
 Clasificación por Objeto del Gasto (Capítulo y Concepto)  
 Del 1 de Enero al 31 de Marzo de 2023

Concepto	Egresos					Subejercicio
	Aprobado	Ampliaciones/ (Reducciones)	Modificado	Devengado	Pagado	
	1	2	3 = (1 + 2)	4	5	6 = (3 - 4)
<b>Servicios Personales</b>	<b>8,715,557.49</b>	<b>0.00</b>	<b>8,715,557.49</b>	<b>1,910,599.75</b>	<b>1,910,599.75</b>	<b>7,804,957.74</b>
Remuneraciones al Personal de Carácter Permanente	5,059,850.52	0.00	5,059,850.52	1,201,675.22	1,201,675.22	3,858,175.30
Remuneraciones al Personal de Carácter Transitorio	0.00	0.00	0.00	0.00	0.00	0.00
Remuneraciones Adicionales y Especiales	1,507,303.22	0.00	1,507,303.22	52,635.36	52,635.36	1,454,667.86
Seguridad Social	0.00	0.00	0.00	0.00	0.00	0.00
Otras Prestaciones Sociales y Económicas	3,148,403.75	0.00	3,148,403.75	656,289.17	656,289.17	2,492,114.58
Previsiones	0.00	0.00	0.00	0.00	0.00	0.00
Pago de Estímulos a Servidores Públicos	0.00	0.00	0.00	0.00	0.00	0.00
<b>Materiales y Suministros</b>	<b>1,104,381.52</b>	<b>801,760.12</b>	<b>1,906,141.64</b>	<b>262,759.17</b>	<b>262,759.17</b>	<b>1,643,382.47</b>
Materiales de Administración, Emisión de Documentos y Artículos Oficiales	130,600.00	37,512.00	168,112.00	31,243.02	31,243.02	136,868.98
Alimentos y Utensilios	604,181.52	589,918.48	1,194,100.00	102,772.08	102,772.08	1,091,327.92
Materias Primas y Materiales de Producción y Comercialización	0.00	0.00	0.00	0.00	0.00	0.00
Materiales y Artículos de Construcción y de Reparación	35,700.00	75,000.00	110,700.00	2,745.80	2,745.80	107,954.20
Productos Químicos, Farmacéuticos y de Laboratorio	25,200.00	38,000.00	63,200.00	21,820.00	21,820.00	41,380.00
Combustibles, Lubricantes y Aditivos	189,000.00	41,329.64	230,329.64	91,065.64	91,065.64	139,264.00
Vestuario, Blancos, Prendas de Protección y Artículos Deportivos	93,450.00	0.00	93,450.00	0.00	0.00	93,450.00
Materiales y Suministros Para Seguridad	0.00	0.00	0.00	0.00	0.00	0.00
Herramientas, Refacciones y Accesorios Menores	26,250.00	20,000.00	46,250.00	13,112.63	13,112.63	33,137.37
<b>Servicios Generales</b>	<b>1,018,381.25</b>	<b>638,848.43</b>	<b>1,555,029.68</b>	<b>447,462.37</b>	<b>447,462.37</b>	<b>1,107,567.31</b>
Servicios Básicos	151,650.00	99,250.00	250,900.00	27,952.58	27,952.58	222,947.42
Servicios de Arrendamiento	23,800.00	30,000.00	53,800.00	12,180.00	12,180.00	41,620.00
Servicios Profesionales, Científicos, Técnicos y Otros Servicios	0.00	0.00	0.00	0.00	0.00	0.00
Servicios Financieros, Bancarios y Comerciales	120,717.25	13,262.00	133,979.25	49,769.07	49,769.07	84,210.18
Servicios de Instalación, Reparación, Mantenimiento y Conservación	105,210.00	20,000.00	125,210.00	1,831.00	1,831.00	123,379.00
Servicios de Comunicación Social y Publicidad.	17,500.00	0.00	17,500.00	0.00	0.00	17,500.00
Servicios de Traslado y Viáticos	35,700.00	0.00	35,700.00	8,883.29	8,883.29	26,816.71
Servicios Oficiales	351,400.00	277,940.43	629,340.43	277,940.43	277,940.43	351,400.00
Otros Servicios Generales	210,404.00	98,196.00	308,600.00	68,906.00	68,906.00	239,694.00
<b>Transferencias, Asignaciones, Subsidios y Otras Ayudas</b>	<b>475,902.12</b>	<b>99,600.00</b>	<b>575,502.12</b>	<b>317,656.10</b>	<b>317,656.10</b>	<b>257,846.02</b>
Transferencias Internas y Asignaciones al Sector Público	0.00	0.00	0.00	0.00	0.00	0.00
Transferencias al Resto del Sector Público	0.00	0.00	0.00	0.00	0.00	0.00
Subsidios y Subvenciones	0.00	0.00	0.00	0.00	0.00	0.00
Ayudas Sociales	320,892.77	99,600.00	420,492.77	281,683.43	281,683.43	138,809.34
Pensiones y Jubilaciones	155,009.35	0.00	155,009.35	35,972.67	35,972.67	119,036.68
Transferencias a Fideicomisos, Mandatos y Otros Análogos	0.00	0.00	0.00	0.00	0.00	0.00
Transferencias a la Seguridad Social	0.00	0.00	0.00	0.00	0.00	0.00
Donativos	0.00	0.00	0.00	0.00	0.00	0.00
Transferencias al Exterior	0.00	0.00	0.00	0.00	0.00	0.00
<b>Bienes Muebles, Inmuebles e Intangibles</b>	<b>49,700.00</b>	<b>862,801.88</b>	<b>912,501.88</b>	<b>0.00</b>	<b>0.00</b>	<b>912,501.88</b>
Mobiliario y Equipo de Administración	31,500.00	7,400.00	38,900.00	0.00	0.00	38,900.00
Mobiliario y Equipo Educativo y Recreativo	4,200.00	0.00	4,200.00	0.00	0.00	4,200.00
Equipo e Instrumental Médico y de Laboratorio	14,000.00	185,433.16	199,433.16	0.00	0.00	199,433.16
Vehículos y Equipo de Transporte	0.00	625,900.00	625,900.00	0.00	0.00	625,900.00
Equipo de Defensa y Seguridad	0.00	0.00	0.00	0.00	0.00	0.00
Maquinaria, Otros Equipos y Herramientas	0.00	44,068.72	44,068.72	0.00	0.00	44,068.72
Activos Biológicos	0.00	0.00	0.00	0.00	0.00	0.00
Bienes Inmuebles	0.00	0.00	0.00	0.00	0.00	0.00
Activos Intangibles	0.00	0.00	0.00	0.00	0.00	0.00
<b>Inversión Pública</b>	<b>0.00</b>	<b>0.00</b>	<b>0.00</b>	<b>0.00</b>	<b>0.00</b>	<b>0.00</b>
Obra Pública en Bienes de Dominio Público	0.00	0.00	0.00	0.00	0.00	0.00
Obra Pública en Bienes Propios	0.00	0.00	0.00	0.00	0.00	0.00
Proyectos Productivos y Acciones de Fomento	0.00	0.00	0.00	0.00	0.00	0.00
<b>Inversiones Financieras y Otras Provisiones</b>	<b>0.00</b>	<b>0.00</b>	<b>0.00</b>	<b>0.00</b>	<b>0.00</b>	<b>0.00</b>
Inversiones Para el Fomento de Actividades Productivas.	0.00	0.00	0.00	0.00	0.00	0.00
Acciones y Participaciones de Capital	0.00	0.00	0.00	0.00	0.00	0.00
Compra de Títulos y Valores	0.00	0.00	0.00	0.00	0.00	0.00
Concesión de Préstamos	0.00	0.00	0.00	0.00	0.00	0.00
Inversiones en Fideicomisos, Mandatos y Otros Análogos	0.00	0.00	0.00	0.00	0.00	0.00
Otras Inversiones Financieras	0.00	0.00	0.00	0.00	0.00	0.00
Provisiones para Contingencias y Otras Erogaciones Especiales	0.00	0.00	0.00	0.00	0.00	0.00
<b>Participaciones y Aportaciones</b>	<b>231,840.00</b>	<b>10,857.85</b>	<b>242,697.85</b>	<b>0.00</b>	<b>0.00</b>	<b>242,697.85</b>
Participaciones	0.00	0.00	0.00	0.00	0.00	0.00
Aportaciones	0.00	0.00	0.00	0.00	0.00	0.00
Convenios	231,840.00	10,857.85	242,697.85	0.00	0.00	242,697.85
<b>Deuda Pública</b>	<b>0.00</b>	<b>0.00</b>	<b>0.00</b>	<b>0.00</b>	<b>0.00</b>	<b>0.00</b>
Amortización de la Deuda Pública	0.00	0.00	0.00	0.00	0.00	0.00
Intereses de la Deuda Pública	0.00	0.00	0.00	0.00	0.00	0.00
Comisiones de la Deuda Pública	0.00	0.00	0.00	0.00	0.00	0.00
Gastos de la Deuda Pública	0.00	0.00	0.00	0.00	0.00	0.00
Costo por Coberturas	0.00	0.00	0.00	0.00	0.00	0.00
Apoyos Financieros	0.00	0.00	0.00	0.00	0.00	0.00
Adeudos de Ejercicios Fiscales Anteriores (Adefas)	0.00	0.00	0.00	0.00	0.00	0.00
<b>Total del Gasto</b>	<b>12,593,762.38</b>	<b>2,313,668.28</b>	<b>14,907,430.66</b>	<b>2,938,477.39</b>	<b>2,938,477.39</b>	<b>11,968,953.27</b>

"Bajo protesta de decir verdad declaramos que los Estados Financieros y sus notas, son razonablemente correctos y son responsabilidad del emisor"

**DIF**  
**MOROLEÓN**  
 ADMINISTRACION 2021 2024



**Sistema Integral para el Desarrollo de la Familia del Municipio de Moroleón, Gto.**  
**Estado Analítico del Ejercicio del Presupuesto de Egresos**  
**Clasificación Económica (por Tipo de Gasto)**  
**Del 1 de Enero al 31 de Marzo de 2023**

Concepto	Egresos					Subejercicio
	Aprobado	Ampliaciones/ (Reducciones)	Modificado	Devengado	Pagado	
	1	2	3 = (1 + 2)	4	5	
Gasto Corriente	12,157,213.03	1,440,008.55	13,597,221.58	2,902,504.72	2,902,504.72	10,694,716.86
Gasto de Capital	281,540.00	873,659.73	1,155,199.73	0.00	0.00	1,155,199.73
Amortización de la Deuda y Disminución de Pasivos	0.00	0.00	0.00	0.00	0.00	0.00
Pensiones y Jubilaciones	155,009.35	0.00	155,009.35	35,972.67	35,972.67	119,036.68
Participaciones	0.00	0.00	0.00	0.00	0.00	0.00
<b>Total del Gasto</b>	<b>12,593,762.38</b>	<b>2,313,668.28</b>	<b>14,907,430.66</b>	<b>2,938,477.39</b>	<b>2,938,477.39</b>	<b>11,968,953.27</b>

"Bajo protesta de decir verdad declaramos que los Estados Financieros y sus notas, son razonablemente correctos y son responsabilidad del emisor"



A handwritten signature in blue ink, appearing to be 'Miguel B...'. The signature is written in a cursive style and is positioned to the right of the official logo.



**Sistema Integral para el Desarrollo de la Familia del Municipio de Moreleón, Gto.**  
**Estado Analítico del Ejercicio del Presupuesto de Egresos**  
**Clasificación Administrativa**  
**Del 1 de Enero al 31 de Marzo de 2023**

Concepto	Egresos					Subejercicio
	Aprobado	Ampliaciones/ (Reducciones)	Modificado	Devengado	Pagado	
	1	2	3 = (1 + 2)	4	5	
31120M20D010000 DIRECCION GENERAL	12,593,762.38	2,313,668.28	14,907,430.66	2,938,477.39	2,938,477.39	11,968,953.27
I20D000000 INGRESOS GENERICOS	0.00	0.00	0.00	0.00	0.00	0.00
Dependencia o Unidad Administrativa 3	0.00	0.00	0.00	0.00	0.00	0.00
Dependencia o Unidad Administrativa 4	0.00	0.00	0.00	0.00	0.00	0.00
Dependencia o Unidad Administrativa 5	0.00	0.00	0.00	0.00	0.00	0.00
Dependencia o Unidad Administrativa 6	0.00	0.00	0.00	0.00	0.00	0.00
Dependencia o Unidad Administrativa 7	0.00	0.00	0.00	0.00	0.00	0.00
<b>Total del Gasto</b>	<b>12,593,762.38</b>	<b>2,313,668.28</b>	<b>14,907,430.66</b>	<b>2,938,477.39</b>	<b>2,938,477.39</b>	<b>11,968,953.27</b>




**Sistema Integral para el Desarrollo de la Familia del Municipio de Moreleón, Gto.**  
**Estado Analítico del Ejercicio del Presupuesto de Egresos**  
**Clasificación Administrativa (Poderes)**  
**Del 1 de Enero al 31 de Marzo de 2023**

Concepto	Egresos					Subejercicio
	Aprobado	Ampliaciones/ (Reducciones)	Modificado	Devengado	Pagado	
	1	2	3 = (1 + 2)	4	5	
Poder Ejecutivo	0.00	0.00	0.00	0.00	0.00	0.00
Poder Legislativo	0.00	0.00	0.00	0.00	0.00	0.00
Poder Judicial	0.00	0.00	0.00	0.00	0.00	0.00
Organismos Autónomos	0.00	0.00	0.00	0.00	0.00	0.00
<b>Total del Gasto</b>	<b>0.00</b>	<b>0.00</b>	<b>0.00</b>	<b>0.00</b>	<b>0.00</b>	<b>0.00</b>

**Sistema Integral para el Desarrollo de la Familia del Municipio de Moreleón, Gto.**  
**Estado Analítico del Ejercicio del Presupuesto de Egresos**  
**Clasificación Administrativa (Sector Paraestatal)**  
**Del 1 de Enero al 31 de Marzo de 2023**

Concepto	Egresos					Subejercicio
	Aprobado	Ampliaciones/ (Reducciones)	Modificado	Devengado	Pagado	
	1	2	3 = (1 + 2)	4	5	
Entidades Paraestatales y Fideicomisos No Empresariales y No Financieros	12,593,762.38	2,313,668.28	14,907,430.66	2,938,477.39	2,938,477.39	11,968,953.27
Instituciones Públicas de la Seguridad Social	0.00	0.00	0.00	0.00	0.00	0.00
Entidades Paraestatales Empresariales No Financieras con Participación Estatal Mayoritaria	0.00	0.00	0.00	0.00	0.00	0.00
Fideicomisos Empresariales No Financieros con Participación Estatal Mayoritaria	0.00	0.00	0.00	0.00	0.00	0.00
Entidades Paraestatales Empresariales Financieras Monetarias con Participación Estatal	0.00	0.00	0.00	0.00	0.00	0.00
Entidades Paraestatales Financieras No Monetarias con Participación Estatal Mayoritaria	0.00	0.00	0.00	0.00	0.00	0.00
Fideicomisos Financieros Públicos con Participación Estatal Mayoritaria	0.00	0.00	0.00	0.00	0.00	0.00
<b>Total del Gasto</b>	<b>12,593,762.38</b>	<b>2,313,668.28</b>	<b>14,907,430.66</b>	<b>2,938,477.39</b>	<b>2,938,477.39</b>	<b>11,968,953.27</b>

\*Bajo protesta de decir verdad declaramos que los Estados Financieros suscritos, son razonablemente correctos y son responsabilidad del emisor\*

  
**MORELEÓN**  
 ADMINISTRACION 2021 2024  





**Sistema Integral para el Desarrollo de la Familia del Municipio de Morelón, Gto.**  
**Estado Analítico del Ejercicio del Presupuesto de Egresos**  
**Clasificación Funcional (Finalidad y Función)**  
**Del 1 de Enero al 31 de Marzo de 2023**

Concepto	Egresos					Subejercicio
	Aprobado	Ampliaciones/ (Reducciones)	Modificado	Devengado	Pagado	
	1	2	3 = (1 + 2)	4	5	
<b>Gobierno</b>	0.00	0.00	0.00	0.00	0.00	0.00
Legislación	0.00	0.00	0.00	0.00	0.00	0.00
Justicia	0.00	0.00	0.00	0.00	0.00	0.00
Coordinación de la Política de Gobierno	0.00	0.00	0.00	0.00	0.00	0.00
Relaciones Exteriores	0.00	0.00	0.00	0.00	0.00	0.00
Asuntos Financieros y Hacendarios	0.00	0.00	0.00	0.00	0.00	0.00
Seguridad Nacional	0.00	0.00	0.00	0.00	0.00	0.00
Asuntos de Orden Público y de Seguridad Interior	0.00	0.00	0.00	0.00	0.00	0.00
Otros Servicios Generales	0.00	0.00	0.00	0.00	0.00	0.00
<b>Desarrollo Social</b>	12,593,762.38	2,313,668.28	14,907,430.66	2,938,477.39	2,938,477.39	11,968,953.27
Protección Ambiental	0.00	0.00	0.00	0.00	0.00	0.00
Vivienda y Servicios a la Comunidad	0.00	0.00	0.00	0.00	0.00	0.00
Salud	0.00	0.00	0.00	0.00	0.00	0.00
Recreación, Cultura y Otras Manifestaciones Sociales	0.00	0.00	0.00	0.00	0.00	0.00
Educación	0.00	0.00	0.00	0.00	0.00	0.00
Protección Social	12,593,762.38	2,313,668.28	14,907,430.66	2,938,477.39	2,938,477.39	11,968,953.27
Otros Asuntos Sociales	0.00	0.00	0.00	0.00	0.00	0.00
<b>Desarrollo Económico</b>	0.00	0.00	0.00	0.00	0.00	0.00
Asuntos Económicos, Comerciales y Laborales en General	0.00	0.00	0.00	0.00	0.00	0.00
Agropecuaria, Silvicultura, Pesca y Caza	0.00	0.00	0.00	0.00	0.00	0.00
Combustibles y Energía	0.00	0.00	0.00	0.00	0.00	0.00
Minería, Manufacturas y Construcción	0.00	0.00	0.00	0.00	0.00	0.00
Transporte	0.00	0.00	0.00	0.00	0.00	0.00
Comunicaciones	0.00	0.00	0.00	0.00	0.00	0.00
Turismo	0.00	0.00	0.00	0.00	0.00	0.00
Ciencia, Tecnología e Innovación	0.00	0.00	0.00	0.00	0.00	0.00
Otras Industrias y Otros Asuntos Económicos	0.00	0.00	0.00	0.00	0.00	0.00
<b>Otras no Clasificadas en Funciones Anteriores</b>	0.00	0.00	0.00	0.00	0.00	0.00
Transacciones de la Deuda Pública / Costo Financiero de la Deuda	0.00	0.00	0.00	0.00	0.00	0.00
Transferencias, Participaciones y Aportaciones Entre Diferentes Niveles y Ordenes de Gobierno	0.00	0.00	0.00	0.00	0.00	0.00
Sanearamiento del Sistema Financiero	0.00	0.00	0.00	0.00	0.00	0.00
Adeudos de Ejercicios Fiscales Anteriores	0.00	0.00	0.00	0.00	0.00	0.00
<b>Total del Gasto</b>	<b>12,593,762.38</b>	<b>2,313,668.28</b>	<b>14,907,430.66</b>	<b>2,938,477.39</b>	<b>2,938,477.39</b>	<b>11,968,953.27</b>

"Bajo protesta de decir verdad declaramos que los Estados Financieros y sus notas, son razonablemente correctos y son responsabilidad del emisor"



