



*Fundado el
14 de Enero de 1877*

*Registrado en la
Administración
de Correos el 1° de
Marzo de 1924*

Año:	CX
Tomo:	CLXI
Número:	258

SEXTA PARTE

**27 de Diciembre de 2023
Guanajuato, Gto.**



PERIÓDICO OFICIAL

DEL GOBIERNO DEL ESTADO DE

Guanajuato

Consulta este ejemplar
en su versión digital



periodico.guanajuato.gob.mx

SUMARIO :

Para consultar directamente una publicación determinada en el ejemplar electrónico, pulsar o hacer clic en el texto del título en el Sumario. Para regresar al Sumario, pulsar o hacer clic en **Periódico Oficial, fecha o página** en el encabezado.

INSTITUTO DE SALUD PÚBLICA DEL ESTADO DE GUANAJUATO

ACUERDO Modificatorio 1-2023 por el que se modifican las Reglas de Operación del Programa «QC3807 GTO CONTIGO Y TU BEBÉ» para el Ejercicio Fiscal de 2023..... 3

PRESIDENCIA MUNICIPAL - DOLORES HIDALGO CUNA DE LA INDEPENDENCIA NACIONAL, GTO.

SEGUNDA Modificación al Presupuesto de Ingresos y Presupuesto de Egresos para el Ejercicio Fiscal 2023, del Municipio de Dolores Hidalgo Cuna de la Independencia Nacional, Guanajuato..... 8

PRESIDENCIA MUNICIPAL - IRAPUATO, GTO.

TERCERA Modificación al Presupuesto de Egresos del Ejercicio Fiscal 2023, del Organismo Público Descentralizado denominado Instituto Municipal de Cultura, Arte y Recreación del Municipio de Irapuato, Guanajuato..... 12

CUARTA Modificación al Presupuesto de Egresos del Ejercicio Fiscal 2023 del organismo público descentralizado denominado Sistema para el Desarrollo Integral de la Familia del Municipio de Irapuato, Guanajuato..... 15

PRESIDENCIA MUNICIPAL - LEÓN, GTO.

DÉCIMA Primera Modificación al Presupuesto de Egresos para el Ejercicio Fiscal 2023, en el mes diciembre del Municipio de León, Guanajuato..... 19

PRESIDENCIA MUNICIPAL - MOROLEÓN, GTO.

PRONÓSTICO de Ingresos y Presupuesto de Egresos del Municipio de Moroleón, Guanajuato; para el Ejercicio Fiscal 2024. 46

PRESIDENCIA MUNICIPAL - PURÍSIMA DEL RINCÓN, GTO.

PRESUPUESTO de Egresos 2024 del Municipio de Purísima del Rincón, Guanajuato. 48

PRESUPUESTO de Egresos 2024 del Sistema de Agua Potable, Alcantarillado y Saneamiento del Municipio de Purísima del Rincón, Guanajuato..... 50

PRESUPUESTO de Egresos 2024 de Desarrollo Integral de la Familia del Municipio de Purísima del Rincón, Guanajuato..... 51

PRESUPUESTO de Egresos 2024 del Instituto de las Mujeres Purisimenses del Municipio de Purísima del Rincón, Guanajuato..... 58

TERCERA Modificación al Presupuesto de Ingresos y Egresos 2023 del Sistema de Agua Potable, Alcantarillado y Saneamiento del Municipio de Purísima del Rincón, Guanajuato. 61

INSTITUTO DE SALUD PÚBLICA DEL ESTADO DE GUANAJUATO

Daniel Alberto Díaz Martínez, Secretario de Salud y Director General del Instituto de Salud Pública del Estado de Guanajuato, con fundamento en lo establecido en los artículos 134 de la Constitución Política de los Estados Unidos Mexicanos; 80 primer párrafo de la Constitución Política para el Estado de Guanajuato; 1, 2, 3, 6, 13, 14 y 15 del Decreto Gubernativo número 48, mediante el cual se crea el Instituto de Salud Pública del Estado de Guanajuato, publicado en el Periódico Oficial del Gobierno del Estado número 94, Tercera Parte, del 22 de noviembre de 1996; 1, 2, 3, 8, 16 y 17 del Decreto Gubernativo número 42, mediante el cual se reestructura la organización interna del Instituto de Salud Pública del Estado de Guanajuato, publicado en el Periódico Oficial del Gobierno del Estado número 50-B, novena parte del 25 de junio de 2001; 13 fracción V, 27 y 54, fracción VIII de la Ley Orgánica del Poder Ejecutivo para el Estado de Guanajuato; artículos 29, 34 y segundo transitorio de la Ley del Presupuesto General de Egresos del Estado de Guanajuato para el Ejercicio Fiscal de 2023; 9o., 10, 11, 15 y 15 bis de la Ley de Desarrollo Social y Humano para el Estado y los Municipios de Guanajuato; 78, sexies, 78, septies y 78 octies de la Ley para el Ejercicio y Control de los Recursos Públicos para el Estado y los Municipios de Guanajuato; 26, fracción XV y 27, fracción XV de la Ley de Transparencia y Acceso a la Información Pública para el Estado de Guanajuato, y en ejercicio de las facultades que me confieren los artículos 7 y 11 del Reglamento Interior de la Secretaría de Salud y 27 del Reglamento Interior del Instituto de Salud Pública del Estado de Guanajuato; y

CONSIDERANDO

Derivado de la necesidad de atender la problemática de salud relacionada con las infecciones respiratorias agudas (IRA), considerando que en México representan la primera causa de morbilidad y egreso hospitalario en menores de cinco años con dos a cuatro episodios al año, lo que nos lleva a replantearnos la importancia de contar con reglas de operación que nos hagan una plataforma de igualdad de oportunidades para los grupos vulnerables con una visión amplia e integral de desarrollo, donde se garanticen sus derechos humanos, es por la necesidad de reformar las Reglas de Operación del Programa «QC3807 GTO CONTIGO Y TU BEBÉ» para el Ejercicio Fiscal del 2023, publicadas en el Periódico Oficial del Gobierno del Estado de Guanajuato, número 87, Segunda Parte, el 2 de mayo de 2023

En este sentido, las IRA se definen como el conjunto de enfermedades transmisibles del aparato respiratorio que incluyen desde el resfriado común hasta la neumonía, pasando por la otitis, amigdalitis, sinusitis, bronquitis aguda, laringotraqueitis, bronquiolitis y laringitis, con evolución menor a 15 días y con la presencia de uno o más síntomas o signos clínicos como tos, rinorrea, obstrucción nasal, odinofagia, otalgia, disfonía, respiración ruidosa, dificultad respiratoria, los cuales pueden estar o no acompañados de fiebre.

De acuerdo a lo reportado en la Encuesta Nacional de Salud y Nutrición (Ensanut) cerca de un 80-90% son de etiología viral, por lo que la mayoría de estos episodios son benignos y se auto limitan en un corto periodo, en una menor proporción la etiología es bacteriana. Por lo que la mayoría de las IRA's responde con tratamiento sintomático, el uso de antibióticos solo se justifica en casos específicos de etiología bacteriana.

De acuerdo a la Encuesta Ensanut Continua 2022 para el estado de Guanajuato, en el grupo etario de un año de edad se estimó una prevalencia de IRA del 12%.

El control de las infecciones respiratorias agudas en menores de un año de edad requiere acciones dirigidas a personal de salud, a la comunidad en general y a la comunidad académica. Por lo anterior, se vuelve perentorio desarrollar estrategias encaminadas a favorecer la disminución de las IRA, por lo que, aunado a las medidas generales, se debe de educar a los familiares a reconocer los signos de alarma en pacientes con IRA's, lo que permite identificar oportunamente a los pacientes que evolucionan a cuadros complicados que requieren reevaluación médica y/o tratamiento hospitalario.

Bajo este contexto y acorde con los Objetivos de Desarrollo Sostenible, Objetivo 3 Salud y Bienestar. Plan Nacional de Desarrollo (2019-2024), Objetivo: Salud para toda la población. Programa Sectorial de Salud (2020-2024), Objetivo prioritario 5 Mejorar la protección de la salud bajo un enfoque integral que priorice la prevención y sensibilización de los riesgos para la salud y el oportuno tratamiento y control de enfermedades, especialmente, las que representan el mayor impacto en la mortalidad de la población, Estrategia Prioritaria 5.4 Mejorar los servicios de salud y asistencia social para procurar el desarrollo bajo un enfoque integral y diferenciado de niñas, niños, adolescentes y jóvenes desde una perspectiva de derechos e igualdad de género. Plan Estatal de Desarrollo 2040, Línea Estratégica 1.1. Bienestar Social, Objetivo 1.1.2. Otorgar servicios de salud oportunos, con altos estándares de calidad y seguridad para las y los pacientes. Actualización del Programa de Gobierno (2018-2024), Objetivo 2.7 Consolidar la atención preventiva a la salud a través de las determinantes sociales. Actualización del Programa Sectorial: Desarrollo Humano y Social 2019-2024, Línea Estratégica 2.7 Prevención a la Salud. Objetivo 2.7.2 Mantener la prevención y promoción para el desarrollo de la infancia. A partir de este marco de referencia el Instituto de Salud Pública del Estado de Guanajuato pone en marcha el Programa «QC3807 GTO CONTIGO Y TU BEBÉ», cuyo propósito es contribuir a que las infecciones respiratorias agudas en niñas y niños menores de un año de edad del estado de Guanajuato disminuyan mediante el acceso a Kit's con insumos de higiene y primeros cuidados, los cuales se otorgarán a las madres, padres, abuelos o tutores de niñas y niños que al momento del arranque del programa sean menores de un año de edad, los cuales deberán ser solicitados en los módulos y/o espacios habilitados por el Registro Civil del estado de Guanajuato, posterior al trámite del acta de nacimiento.

Acuerdo Modificatorio 1-2023 por el que se modifican las Reglas de Operación del Programa «QC3807 GTO CONTIGO Y TU BEBÉ» para el Ejercicio Fiscal de 2023

Artículo único. Se reforman los artículos 3, 4, 6, 7, 8, 9, 11, 13, la fracción I del 14, la fracción II del 16, 17, 22, 31 y Anexo I; se adicionan las fracciones II Bis, III Bis y III Ter del artículo 2; y se deroga la fracción III del artículo 3 de las Reglas de Operación del Programa «QC3807 GTO CONTIGO Y TU BEBÉ» para el Ejercicio Fiscal de 2023.

**CAPÍTULO I
DISPOSICIONES GENERALES**

Glosario

Artículo 2. Para los efectos de estas Reglas de Operación, se entiende por:

I a II ...

II Bis. DSP: Dirección de Salud Pública del Instituto de Salud Pública del Estado de Guanajuato;

III.

III. Bis. Infecciones respiratorias agudas: Incluye Rinofaringitis aguda (resfriado común) (J00), Sinusitis aguda (J01), Faringitis aguda (J02), Amigdalitis aguda (J03), Laringitis y traqueitis aguda (J04), Laringitis obstructiva aguda y epiglotitis (J05), Infecciones agudas de las vías respiratorias superiores, de sitios múltiples o no especificados (J06), Bronquitis aguda (J20), Bronquiolitis aguda (J21), excepto J02.0 y J03.0.;

III. Ter. Infecciones respiratorias agudas complicadas: Incluye Neumonía viral, no clasificada en otra (J12), Neumonía bacteriana, no clasificada en otra parte (J15), Neumonía debida a otros microorganismos infecciosos, no clasificados en otra parte (J16), Neumonía en enfermedades clasificadas en otra parte (J17), Neumonía, organismo no especificado (J18), excepto J18.2, J13 y J14.;

IV. a la XX. ...

**CAPÍTULO II
PROGRAMA**

Diseño del programa

Artículo 3. El diseño ...

La Metodología ...

El impacto esperado del Programa «QC3807 GTO CONTIGO Y TU BEBÉ» es contribuir a la disminución de la morbilidad por infecciones respiratorias agudas complicadas (neumonías y bronconeumonías incluye: J12-18 excepto J18.2, J13 y J14) en niñas y niños menores de 1 año de edad en el estado de Guanajuato, mediante el acceso a insumos de higiene y primeros cuidados.

El Programa tiene como propósito que las infecciones respiratorias agudas en niñas y niños menores de un año de edad en el estado de Guanajuato disminuyan.

El Programa posee como componente la entrega de Kits con insumos de higiene y primeros cuidados a la población beneficiaria.

El componente se desarrolla a través de las siguientes actividades:

- I. Gestión de la adquisición de los kits de insumos de higiene y primeros cuidados requeridos por parte del ISAPEG;
- II. Entrega de los kits de insumos de higiene y primeros cuidados por parte del ISAPEG a la Secretaría de Gobierno; y
- III. Se deroga.

Objetivo general del Programa

Artículo 4. Contribuir a la disminución de infecciones respiratorias agudas en niñas y niños menores de un año de edad del estado de Guanajuato, promoviendo la higiene y primeros cuidados.

Población potencial

Artículo 6. La población potencial se estima en **ciento cincuenta y dos mil novecientos setenta y tres** niñas y niños nacidos a partir de la segunda mitad del año 2022 y las proyecciones de nacimientos para el 2023 en el estado de Guanajuato.

Población objetivo

Artículo 7. La población objetivo se estima en **ciento treinta mil niñas y niños menores de un año de edad** registrados en el estado de Guanajuato para el año 2023.

Población beneficiada directa

Artículo 8. La población beneficiada directa se estima en **ciento treinta mil niñas y niños menores de un año de edad** registrados ante el Registro Civil del estado de Guanajuato, beneficiados por el Programa.

Responsable del Programa

Artículo 9. EL ISAPEG a través de la DSP es la Unidad Administrativa Responsable del Programa. La SG a través del Registro Civil es la Unidad Administrativa Responsable de la entrega de los Apoyos, la recepción, resguardo y archivo de toda la información y la documentación original comprobatoria hasta el término del Programa.

La Unidad Administrativa Responsable ...

Para la entrega de ...

Mecanismos de articulación, coordinación y colaboración

Artículo 11. El ISAPEG a través de la DRMySG establecerá los mecanismos de articulación, coordinación y colaboración para la implementación del Programa, y la SG a través del Registro Civil, se encargará de la ejecución del mismo a través de convenios con las dependencias o entidades federales, estatales y municipales, así como con instituciones públicas o privadas, con la finalidad de potenciar los recursos, impacto social y evitar duplicidad de acciones.

CAPÍTULO III APOYOS

Meta programada

Artículo 13. El programa tiene como meta la entrega de **ciento treinta mil Kit "GTO Contigo y tu Bebé"** con insumos de higiene personal para el cuidado de niñas y niños menores de un año de edad.

La meta del Programa ...

Requisitos

Artículo 14. Los requisitos para acceder a los apoyos del Programa son:

- I. Proporcionar los datos de registro de las niñas y los niños menores de un año de edad, mediante la Solicitud de acceso al Programa (**Anexo II Solicitud «GTO Contigo Sí»**) debidamente firmada; y
- II.

Criterios de elegibilidad

Artículo 16. Son criterios de elegibilidad del Programa:

- I.
- II. No haber sido beneficiarias del presente Programa por el mismo registro de nacimiento de las niñas y los niños menores de un año de edad.

**CAPÍTULO IV
GASTO***Programación presupuestal*

Artículo 17. El Proyecto de inversión ...

El monto del recurso aprobado para el Programa es de \$76,241,188.00 (Setenta y seis millones doscientos cuarenta y un mil ciento ochenta y ocho pesos 00/100 M.N.).

El presupuesto ...

**CAPÍTULO V
DERECHOS, OBLIGACIONES Y SANCIONES***Mecanismos de exigibilidad*

Artículo 22. La persona interesada que considere que habiendo cumplido con los requisitos para obtener el Kit "GTO Contigo y tu Bebé" y no lo haya recibido podrá solicitarlo dentro de los tres días hábiles siguientes a la negativa, de manera física mediante escrito que deberá presentarse en el domicilio ubicado en Paseo de la Presa número 103, colonia centro, C.P. 36000 de la ciudad de Guanajuato, Gto.; o a través del correo electrónico registrocivil@guanajuato.gob.mx a la Unidad Administrativa Responsable de la entrega de los Apoyos, expresando las razones por las cuales se considera acreedora al Kit "GTO Contigo y tu Bebé" y anexando la documentación que fundamente su petición.

La Unidad Administrativa Responsable de la entrega de apoyos a través de la Secretaría de Gobierno resolverá en un plazo no mayor a 15 días hábiles, contados a partir del día hábil siguiente en que fuera recibida la solicitud.

**CAPÍTULO VII
MONITOREO, EVALUACIÓN E INDICADORES***Seguimiento a recomendaciones*

Artículo 31. EL ISAPEG a través de la DSP atenderá y dará seguimiento a los resultados y las recomendaciones de las evaluaciones, de conformidad con lo dispuesto en los artículos 33 y 34 del Reglamento.

Transitorios*Vigencia*

Artículo Primero: El presente acuerdo modificadorio tendrá vigencia a partir del día siguiente al de su publicación en el Periódico Oficial del Estado de Guanajuato y hasta el cumplimiento de su objeto.

Acciones, liquidaciones, procedimientos y procesos pendientes

Artículo Segundo: Las acciones, liquidación a los proveedores por insumos recibidos, los procedimientos y procesos del ejercicio 2023 que se encuentren pendientes de concluir al momento de la entrada en vigencia de las presentes reglas de operación, se sujetarán a las disposiciones contenidas en las Reglas de Operación "QC3807 – GTO Contigo y tu bebé" para el ejercicio Fiscal de 2023.

Dado en la ciudad de Guanajuato, Guanajuato, a los 11 días de diciembre de 2023.

El Secretario de Salud y Director General del Instituto de Salud Pública del Estado de Guanajuato

Daniel Alberto Díaz Martínez



Anexo I
Metodología de marco lógico
Programa «QC3807 GTO CONTIGO Y TU BEBÉ»
«Este programa es público, ajeno a cualquier partido político. Queda prohibido su uso para fines distintos al desarrollo social.»

Matriz de Indicadores para Resultados (MIR) del Programa Social Estatal «QC3807 CONTIGO Y CON TU BEBÉ» para el ejercicio fiscal 2023

Nivel	Resumen Narrativo	Indicadores			Medios de Verificación	Supuestos
		Nombre	Método de cálculo	Variables		
Fin	Contribuir a la disminución de la morbilidad por infecciones respiratorias agudas complicadas (neumonías y bronconeumonías incluye: J12-18 excepto J18.2, J13 y J14) en niñas y niños menores de 1 año de edad en el estado de Guanajuato, mediante el acceso a insumos de higiene y primeros cuidados.	Porcentaje de niñas y niños menores de 1 año de edad del estado de Guanajuato que presentan infecciones respiratorias agudas complicadas (neumonías y bronconeumonías incluye: J12-18 excepto J18.2, J13 y J14).	(A/B) *100	A: Total de niñas y niños menores de 1 año de edad del estado de Guanajuato que presentan infecciones respiratorias agudas complicadas (neumonías y bronconeumonías incluye: J12-18 excepto J18.2, J13 y J14). B: Total de niñas y niños menores de 1 año de edad del estado de Guanajuato.	Sistema Nacional de Vigilancia Epidemiológica / Sistema Único Automatizado para la Vigilancia Epidemiológica. -Dirección General de Información en Salud. Cubo: Proyecciones de Población por Derechohabiencia. Estimaciones de la DGIS con base en las proyecciones generadas por el CONAPO (2018), además de la información de los Censos de Población y Vivienda hasta 2010, La Encuesta InterCensal, El Padrón General de Salud y las ENSANUT.	La población guanajuatense reconoce la importancia de acercarse a los Servicios de Salud del Estado de manera frecuente para mejorar la calidad de vida de la población.
Propósito	Las infecciones respiratorias agudas (incluye: J00-J06, J20, J21, excepto J02.0 y J03.0) en niñas y niños menores de 1 año de edad del Estado de Guanajuato disminuyen.	Porcentaje de niñas y niños menores de 1 año de edad del estado de Guanajuato que presentan infecciones respiratorias agudas (incluye: J00-J06, J20, J21, excepto J02.0 y J03.0).	(A/B) *100	A: Total de niñas y niños menores de 1 año de edad del estado de Guanajuato que presentan infecciones respiratorias agudas (incluye: J00-J06, J20, J21, excepto J02.0 y J03.0). B: Total de niñas y niños menores de 1 año de edad del estado de Guanajuato.	-Sistema Nacional de Vigilancia Epidemiológica / Sistema Único Automatizado para la Vigilancia Epidemiológica. -Dirección General de Información en Salud. Cubo: Proyecciones de Población por Derechohabiencia. Estimaciones de la DGIS con base en las proyecciones generadas por el CONAPO (2018), además de la información de los Censos de Población y Vivienda hasta 2010, La Encuesta InterCensal, El Padrón General de Salud y las ENSANUT.	Las asignaciones presupuestales en la materia permiten facilitar la atención de una proporción mayor de población menor de 1 año de edad.
Componente	Kits de insumos de higiene y primeros cuidados entregados.	Porcentaje de Kits de insumos de higiene y primeros cuidados entregados.	(A/B) *100	A: Total de kits de insumos de higiene y primeros cuidados entregados. B: Total de kits de insumos de higiene y primeros cuidados adquiridos.	Registros administrativos del Programa.	Las madres, padres abuelos y/o tutores de la población menor de 1 año de edad realicen el trámite de registro de nacimiento.
Actividades	Entrega de los Kits de insumos de higiene y primeros cuidados por parte del ISAPEG a la Secretaría de Gobierno.	Porcentaje de Kits de insumos de higiene y primeros cuidados entregados a la Secretaría de Gobierno.	(A/B) *100	A: Total de Kits de insumos de higiene y primeros cuidados entregados. B: Total de Kits de insumos de higiene y primeros cuidados adquiridos.	Registros administrativos del Programa	Entrega de kits de insumos de higiene y primeros cuidados por parte del proveedor al ISAPEG.
	Gestión de la adquisición de los Kits de insumos de higiene y primeros cuidados requeridos por parte del ISAPEG.	Porcentaje de procesos de adquisición concluidos.	(A/B) *100	A: Total de procesos de adquisición concluidos. B: Total de procesos de adquisición realizados.	Registros administrativos del Programa	Existe proveeduría en materia de kits de insumos de higiene y primeros cuidados para iniciar el proceso de adquisición.

PRESIDENCIA MUNICIPAL - DOLORES HIDALGO CUNA DE LA INDEPENDENCIA NACIONAL, GTO.

El Lic. Adrián Hernández Alejandri, Presidente Municipal de Dolores Hidalgo Cuna de la Independencia Nacional, Guanajuato; a los habitantes del mismo hace saber:

Que el Ayuntamiento que presido con fundamento en lo dispuesto por los artículos 115 fracción IV de la Constitución Política de los Estados Unidos Mexicanos, 117 fracción VII de la Constitución Política para el Estado de Guanajuato; 1, 2 ,3 ,40, 41 y 42 de la Ley General de Contabilidad Gubernamental; 76 fracciones IV inciso a) y VI, 107, 166, 233, 235 y 240 de la Ley Orgánica Municipal para el Estado de Guanajuato; 1 fracción III, 22 al 25, 35, 36 y 87 fracciones V y VII de la Ley para el Ejercicio y Control de los Recursos Públicos para el Estado y los Municipios de Guanajuato; en **Sesión Ordinaria** celebrada en fecha **24 de noviembre de 2023** y que consta en el **acta no. 66**, aprobó el siguiente:

COMISIÓN MUNICIPAL DEL DEPORTE
MUNICIPIO DE DOLORES HIDALGO CUNA DE LA INDEPENDENCIA NACIONAL, GTO.
SEGUNDA MODIFICACIÓN AL PRESUPUESTO DE INGRESOS
EJERCICIO 2023



CUENTA	CRÍ	FF	UR (CeGe y CeBe)	AF	PROG. PRES.	CONCEPTO	PRIMER MODIFICACIÓN	AMPLIACIÓN	DISMINUCIÓN	SEGUNDA MODIFICACIÓN
4						INGRESOS Y OTROS BENEFICIOS	3,095,000.00	412,948.20	48,000.00	3,459,948.20
4.1						INGRESOS DE GESTIÓN	100,000.00	48,000.00	48,000.00	100,000.00
4.1.7						INGRESOS POR VENTA DE BIENES Y PRESTACIÓN DE SERVICIOS	100,000.00	48,000.00	48,000.00	100,000.00
4.1.7.3						INGRESOS POR VENTA DE BIENES Y PRESTACIÓN DE SERVICIOS DE ENTIDADES PARAESTATALES Y FIDEICOMISOS NO EMPRESARIALES Y NO FINANCIEROS	100,000.00	-	-	100,000.00
4.1.7.3	7306					SERVICIOS DE PROMOCIÓN DEL DEPORTE	100,000.00	-	-	100,000.00
4.1.7.3	730605	1423700000	I12F000000	001	00001	EVENTOS DEPORTIVOS	40,000.00	48,000.00	-	88,000.00
4.1.7.3	730801	1423700000	I12F000000	001	00001	ACCESO A SANITARIOS	24,000.00	-	14,000.00	10,000.00
4.1.7.3	730808	1423700000	I12F000000	001	00001	RENTA DE BIENES MUEBLES	12,000.00	-	11,000.00	1,000.00
4.1.7.3	730809	1423700000	I12F000000	001	00001	RENTA DE ESPACIOS PUBLICITARIOS PARTICIPACIONES, APORTACIONES, CONVENIOS, INCENTIVOS DERIVADOS DE LA COLABORACIÓN FISCAL, FONDOS DISTINTOS DE APORTACIONES, TRANSFERENCIAS, ASIGNACIONES, SUBSIDIOS Y SUBVENCIONES, Y PENSIONES Y JUBILACIONES	24,000.00	-	23,000.00	1,000.00
4.2						TRANSFERENCIAS, ASIGNACIONES, SUBSIDIO Y SUBVENCIONES, Y PENSIONES Y JUBILACIONES	2,995,000.00	364,948.20	-	3,359,948.20
4.2.2						TRANSFERENCIAS, ASIGNACIONES, SUBSIDIO Y SUBVENCIONES, Y PENSIONES Y JUBILACIONES	2,995,000.00	364,948.20	-	3,359,948.20
4.2.2.1						TRANSFERENCIAS Y ASIGNACIONES	2,995,000.00	364,948.20	-	3,359,948.20
4.2.2.1	9103	1123110100	I12F000000	001	00001	TRANSFERENCIAS Y ASIGNACIONES MUNICIPALES	2,995,000.00	364,948.20	-	3,359,948.20
TOTAL							3,095,000.00	412,948.20	48,000.00	3,459,948.20

COG	CF	UR	FF	CA	CTG	CP	CeGe	Ceco	Elem PEP	CONCEPTO	PRIMER MODIFICACIÓN	AMPLIACIÓN	DISMINUCIÓN	SEGUNDA MODIFICACIÓN
113	24	830	11231101	3.1.1.2.	1	E0007	31120M12F0100	M12F0100	GTM/12FE0007	Sueldos base al personal permanente	1,052,660.00	-	-	1,052,660.00
0	1	1	00	0			00	00						
121	24	830	11231101	3.1.1.2.	1	E0007	31120M12F0100	M12F0100	GTM/12FE0007	Honorarios asimilables a salarios	77,015.00	-	-	77,015.00
0	1	1	00	0			00	00						
131	24	830	11231101	3.1.1.2.	1	E0007	31120M12F0100	M12F0100	GTM/12FE0007	Primas por años de servicios efectivos	24,633.00	-	-	24,633.00
0	1	1	00	0			00	00						
132	24	830	11231101	3.1.1.2.	1	E0007	31120M12F0100	M12F0100	GTM/12FE0007	Primas de vacaciones, dominical y gratificación de fin de año	150,114.00	-	-	150,114.00
0	1	1	00	0			00	00						
144	24	830	11231101	3.1.1.2.	1	E0007	31120M12F0100	M12F0100	GTM/12FE0007	Aportaciones de seguridad social	112,476.00	-	-	112,476.00
0	1	1	00	0			00	00						
151	24	830	11231101	3.1.1.2.	1	E0007	31120M12F0100	M12F0100	GTM/12FE0007	Cuotas para el fondo de ahorro y fondo de trabajo	42,106.40	-	-	42,106.40
0	1	1	00	0			00	00						
152	24	830	11231101	3.1.1.2.	1	E0007	31120M12F0100	M12F0100	GTM/12FE0007	Indemnizaciones	1.00	-	-	1.00
0	1	1	00	0			00	00						
154	24	830	11231101	3.1.1.2.	1	E0007	31120M12F0100	M12F0100	GTM/12FE0007	Prestaciones contractuales	191,253.00	-	-	191,253.00
0	1	1	00	0			00	00						
161	24	830	11231101	3.1.1.2.	1	E0007	31120M12F0100	M12F0100	GTM/12FE0007	Previsiones de carácter laboral, económica y de seguridad social	1,000.00	-	-	1,000.00
0	1	1	00	0			00	00						
211	24	830	11231101	3.1.1.2.	1	E0007	31120M12F0100	M12F0100	GTM/12FE0007	Materiales, útiles y equipos menores de oficina	1,500.00	3,365.00	-	4,065.00
0	1	1	00	0			00	00						
214	24	830	11231101	3.1.1.2.	1	E0007	31120M12F0100	M12F0100	GTM/12FE0007	Materiales, útiles y equipos menores de tecnologías de la información y comunicaciones	1,000.00	1,000.00	-	2,000.00
0	1	1	00	0			00	00						
216	24	830	11231101	3.1.1.2.	1	E0007	31120M12F0100	M12F0100	GTM/12FE0007	Material de limpieza	500.00	-	-	500.00
0	1	1	00	0			00	00						
217	24	830	11231101	3.1.1.2.	1	E0007	31120M12F0100	M12F0100	GTM/12FE0007	Material de limpieza	18,000.00	-	-	18,000.00
0	1	1	00	0			00	00						
312	24	830	11231101	3.1.1.2.	1	E0007	31120M12F0100	M12F0100	GTM/12FE0007	cemento y productos de concreto	3,593.17	-	-	3,593.17
0	1	1	00	0			00	00						
316	24	830	11231101	3.1.1.2.	1	E0007	31120M12F0100	M12F0100	GTM/12FE0007	Material eléctrico y electrónico	4,000.00	-	-	4,000.00
0	1	1	00	0			00	00						
319	24	830	11231101	3.1.1.2.	1	E0007	31120M12F0100	M12F0100	GTM/12FE0007	Otros materiales y artículos de construcción y reparación	9,000.00	-	-	9,000.00
0	1	1	00	0			00	00						
261	24	830	11231101	3.1.1.2.	1	E0007	31120M12F0100	M12F0100	GTM/12FE0007	Combustibles, lubricantes y aditivos	27,560.00	-	-	27,560.00
0	1	1	00	0			00	00						
271	24	830	11231101	3.1.1.2.	1	E0007	31120M12F0100	M12F0100	GTM/12FE0007	Vestuario y uniformes	5,000.00	-	-	5,000.00
0	1	1	00	0			00	00						
273	24	830	11231101	3.1.1.2.	1	E00070	31120M12F0100	M12F0100	GTM/12FE0007	Artículos deportivos	5,000.00	-	592.00	4,408.00
0	1	1	00	0			00	00						
275	24	830	11231101	3.1.1.2.	1	E00070	31120M12F0100	M12F0100	GTM/12FE0007	Artículos deportivos	14,000.00	-	-	14,000.00
0	1	1	00	0			00	00						
292	24	830	11231101	3.1.1.2.	1	E0007	31120M12F0100	M12F0100	GTM/12FE0007	Refacciones y accesorios menores de edificios	500.00	-	-	500.00
0	1	1	00	0			00	00						
297	24	830	11231101	3.1.1.2.	1	E0007	31120M12F0100	M12F0100	GTM/12FE0007	Refacciones y accesorios menores de edificios	3,000.00	-	-	3,000.00
0	1	1	00	0			00	00						
294	24	830	11231101	3.1.1.2.	1	E0007	31120M12F0100	M12F0100	GTM/12FE0007	Refacciones y accesorios	500.00	410.00	-	910.00
0	1	1	00	0			00	00						

COG	CF	UR	FF	CA	CTG	CP	CeGe	Ceco	Elem PEP	CONCEPTO	PRIMERA MODIFICACIÓN	AMPLIACIÓN	DISMINUCIÓN	SEGUNDA MODIFICACIÓN
296	24	830	11231101	3.1.1.2.	1	E0007	31120M12F0100	M12F0100	GTM/12FE0007	menores de equipo de cómputo y tecnologías de la información				
0	1	1	00	0			00	00		Refacciones y accesorios menores de equipo de transporte	8,300.00	-	-	8,300.00
334	24	830	11231101	3.1.1.2.	1	E0007	31120M12F0100	M12F0100	GTM/12FE0007	Servicios de capacitación	2,000.00	-	-	2,000.00
0	1	1	00	0			00	00		Servicios financieros y bancarios	6,720.00	-	-	6,720.00
341	24	830	11231101	3.1.1.2.	1	E0007	31120M12F0100	M12F0100	GTM/12FE0007	Seguros de responsabilidad patrimonial y fianzas	1.00	-	-	1.00
0	1	1	00	0			00	00		Seguro de bienes patrimoniales	27,000.00	-	-	27,000.00
344	24	830	11231101	3.1.1.2.	1	E0007	31120M12F0100	M12F0100	GTM/12FE0007	Conservación y mantenimiento menor de inmuebles	3,000.00	-	-	3,000.00
0	1	1	00	0			00	00		Conservación y mantenimiento menor de inmuebles	14,000.00	-	-	14,000.00
351	24	830	11231101	3.1.1.2.	1	E0007	31120M12F0100	M12F0100	GTM/12FE0007	Instalación, reparación y mantenimiento de mobiliario y equipo de administración, educativo y recreativo	300.00	-	-	300.00
0	1	1	00	0			00	00		Instalación, reparación y mantenimiento de equipo de cómputo y tecnología de la información	200.00	-	-	200.00
352	24	830	11231101	3.1.1.2.	1	E0007	31120M12F0100	M12F0100	GTM/12FE0007	Reparación y mantenimiento de equipo de transporte	8,000.00	-	-	8,000.00
0	1	1	00	0			00	00		Difusión por radio, televisión y otros medios de mensajes sobre programas y actividades gubernamentales	2,000.00	-	-	2,000.00
353	24	830	11231101	3.1.1.2.	1	E0007	31120M12F0100	M12F0100	GTM/12FE0007	Pasajes terrestres	400.00	-	-	400.00
0	1	1	00	0			00	00		Viáticos en el país	2,000.00	-	1,703.00	297.00
372	24	830	11231101	3.1.1.2.	1	E0007	31120M12F0100	M12F0100	GTM/12FE0007	Gtos Orden Soc y Cult	1,000,000.00	-	-	1,000,000.00
0	1	1	00	0			00	00		Gastos de representación	2,000.00	-	-	2,000.00
375	24	830	11231101	3.1.1.2.	1	E0007	31120M12F0100	M12F0100	GTM/12FE0007	Gastos de representación	3,496.53	-	-	3,496.53
0	1	1	00	0			00	00		Impuestos y derechos	4,586.00	-	2,000.00	2,586.00
382	24	830	11231101	3.1.1.2.	1	E0007	31120M12F0100	M12F0100	GTM/12FE0007	Otros gastos por responsabilidades	1.00	-	-	1.00
0	1	1	00	0			00	00		Impuesto sobre nóminas y otros que se derivan de una relación laboral	39,137.00	-	-	39,137.00
385	24	830	11231101	3.1.1.2.	1	E0007	31120M12F0100	M12F0100	GTM/12FE0007	Otros subsidios	1.00	-	-	1.00
0	1	1	00	0			00	00		Ayudas sociales a personas	100,429.60	164,948.20	-	265,377.80
392	24	830	11231101	3.1.1.2.	1	E000702	31120M12F0100	M12F0100	GTM/12FE0007	Ayudas sociales a personas	26,000.00	-	26,000.00	-
0	1	1	00	0			00	00						

COG	CF	UR	FF	CA	CT	CP	CeGe	Ceco	Elem PEP	CONCEPTO	PRIMER MODIFICACIÓN	AMPLIACIÓN	DISMINUCIÓN	SEGUNDA MODIFICACIÓN
441	24	830	11231101	3.1.1.2.	1	E00070	31120M12F0100	M12F0100	GTM/12FE0007	Eventos Deportivos de Fiestas Patrias	51,666.00	200,000.00		251,666.00
5	1	1	00	0		2	00	00	02					
442	24	830	11231101	3.1.1.2.	1	E00070	31120M12F0100	M12F0100	GTM/12FE0007	Becas y otras ayudas para programas de capacitación	37,440.00			37,440.00
0	1	1	00	0		2	00	00	02					
447	24	830	11231101	3.1.1.2.	1	E00070	31120M12F0100	M12F0100	GTM/12FE0007	Becas y otras ayudas para programas de capacitación		26,000.00		26,000.00
0	1	1	00	0		2	00	00	02					
511	24	830	11231101	3.1.1.2.	2	E0007	31120M12F0100	M12F0100	GTM/12FE0007	Muebles de oficina y estantería	7,000.00			7,000.00
0	1	1	00	0		00	00	00						
SUMAS														
TOTALES											3,095,000.00	395,743.20	30,795.00	3,459,948.20

TRANSITORIO:

ÚNICO. El presente acuerdo entrará en vigor al día siguiente al de su publicación en el Periódico Oficial de Gobierno del Estado de Guanajuato.

Por lo tanto con fundamento en los artículos 76 fracción I inciso b), 77 fracciones I y VI, 128 fracción IV y 240 de la Ley Orgánica Municipal para el Estado de Guanajuato, mando se imprima, publique, circule y se le dé el debido cumplimiento.

Dado en la residencia del Ayuntamiento de Dolores Hidalgo Cuna de la Independencia Nacional, Guanajuato, a los 24 días del mes de noviembre de 2023.

Presidente Municipal



Lic. Adrián Hernández Alejandri

Secretario del Ayuntamiento



Lic. José David García Vázquez

PRESIDENCIA MUNICIPAL - IRAPUATO, GTO.

LA CIUDADANA C.P. LORENA DEL CARMEN ALFARO GARCIA, PRESIDENTA DEL AYUNTAMIENTO DEL MUNICIPIO DE IRAPUATO, ESTADO DE GUANAJUATO, A LOS HABITANTES DEL MISMO, HAGO SABER:

QUE EL AYUNTAMIENTO CONSTITUCIONAL CON FUNDAMENTO EN LO DISPUESTO POR LOS ARTÍCULOS 115, FRACCIÓN IV DE LA CONSTITUCIÓN POLÍTICA DE LOS ESTADOS UNIDOS MEXICANOS; 117, FRACCIÓN VII DE LA CONSTITUCIÓN POLÍTICA PARA EL ESTADO DE GUANAJUATO; 76, FRACCIÓN IV, INCISO B), 233 Y 234 DE LA LEY ORGÁNICA MUNICIPAL PARA EL ESTADO DE GUANAJUATO Y 38 DE LA LEY PARA EL EJERCICIO Y CONTROL DE LOS RECURSOS PÚBLICOS PARA EL ESTADO Y LOS MUNICIPIOS DE GUANAJUATO, EN SESIÓN NÚMERO 59 ORDINARIA, DE FECHA 19 DE OCTUBRE DEL AÑO 2023, APROBÓ:

LA TERCERA MODIFICACIÓN AL PRESUPUESTO DE EGRESOS DEL EJERCICIO FISCAL 2023 DEL ORGANISMO PÚBLICO DESCENTRALIZADO DENOMINADO INSTITUTO MUNICIPAL DE CULTURA, ARTE Y RECREACIÓN DE IRAPUATO, GUANAJUATO, COMO A CONTINUACIÓN SE DETALLA:

INSTITUTO MUNICIPAL DE CULTURA, ARTE Y RECREACIÓN DE IRAPUATO, GUANAJUATO

TERCERA MODIFICACIÓN AL PRESUPUESTO DE EGRESOS DEL EJERCICIO FISCAL 2023

PARTIDA	CONCEPTO	EGRESOS 2023, 3RA. MODIFICACIÓN
1131	SUELDOS BASE	9,844,380.89
1212	HONORARIOS ASIMILADOS	1,938,692.77
1311	PRIMA QUINQUENAL	50,000.00
1312	PRIMA ANTIGUEDAD	355,000.00
1321	PRIMA VACACIONAL	160,805.04
1322	PRIMA DOMINICAL	8,500.00
1323	GRATIFICACIONES DE FIN DE AÑO	1,072,033.62
1342	COMPENSACIONES POR SERVICIOS	20,000.00
1413	APORTACIONES IMSS	1,200,000.00
1431	AHORRO PARA EL RETIRO	650,500.00
1522	LIQUIDACION POR INDEMNIZACIONES	450,000.00
1541	PRESTACIONES ESTABLECIDAS POR CONDICIONES GENERALES A TRABAJADORES	275,500.00
1592	OTRAS PRESTACIONES	10,500.00
1711	ESTIMULOS POR PRODUCTIVIDAD Y EFICIENCIA	5,356.00
	SERVICIOS PERSONALES	16,041,268.32
2110	MATERIALES Y UTILES DE OFICINA	37,000.00
2112	EQUIPOS MENORES DE OFICINA	15,000.00
2120	MATERIALES Y UTILES DE IMPRESIÓN Y REPRODUCCION	24,800.00
2140	MATERIALES Y UTILES DE LA INFORMACION Y COMUNICACIÓN	23,400.00
2160	MATERIAL DE LIMPIEZA	58,000.00
2170	MATERIALES Y ÚTILES DE ENSEÑANZA	35,300.00
2212	PRODUCTOS ALIMENTICIOS PARA EL PERSONAL EN LAS INSTALACIONES DE LAS DEPENDENCIAS Y ENTIDADES	53,800.00
2460	MATERIAL ELÉCTRICO Y ELECTRÓNICO	72,000.00
2480	MATERIALES COMPLEMENTARIOS	33,750.00

PARTIDA	CONCEPTO	EGRESOS 2023, 3RA. MODIFICACIÓN
2490	MATERIALES DIVERSOS	1,513,500.00
2530	MEDICINAS Y PRODUCTOS FARMACÉUTICOS	1,000.00
2612	COMBUSTIBLES, LUBRICANTES Y ADITIVOS PARA VEHICULOS ASIGNADOS A SERVIDORES PUBLICOS	82,200.00
2613	COMBUSTIBLES, LUBRICANTES Y ADITIVOS PARA MAQUINARIA, EQUIPO DE PRODUCCION Y SERVICIOS ADMINISTRATIVOS	30,000.00
2710	VESTUARIO Y UNIFORMES	40,000.00
2910	HERRAMIENTAS MENORES	24,000.00
2960	REFACCIONES Y ACCESORIOS MENORES DE EQUIPO DE TRANSPORTE	8,000.00
2990	REFACCIONES Y ACCESORIOS MENORES OTROS BIENES MUEBLES	35,000.00
	MATERIALES Y SUMINISTROS	2,086,750.00
3110	SERVICIO DE ENERGÍA ELÉCTRICA	366,000.00
3120	SERVICIO DE GAS	6,500.00
3130	SERVICIO DE AGUA	220,000.00
3140	SERVICIO TELEFONÍA TRADICIONAL	101,600.00
3180	SERVICIO POSTAL	2,500.00
3190	SERVICIOS INTEGRALES	7,000.00
3220	ARRENDAMIENTO DE EDIFICIOS Y LOCALES	58,200.00
3310	SERVICIOS LEGALES	8,000.00
3340	SERVICIOS DE CAPACITACION	6,205.00
3380	SERVICIOS DE VIGILANCIA	606,546.64
3390	SERVICIOS PROFESIONALES , CIENTIFICOS Y TECNICOS INTEGRALES	10,000.00
3410	SERVICIOS FINANCIEROS Y BANCARIOS	800.00
3450	SEGUROS DE BIENES PATRIMONIALES	190,000.00
3470	FLETES Y MANIOBRAS	33,500.00
3510	CONSERVACIÓN Y MANTENIMIENTO DE INMUEBLES	330,000.00
3520	INSTALACION, REPARACION Y MANTENIMIENTOS DE MOBILIARI Y EQUIPO	23,500.00
3522	INSTALACION, REPARACION Y MANTENIMIENTO DE MOBILIARIO Y EQUIPO EDUCATIVO	40,000.00
3530	INSTALACION, REPARACION Y MANTENIMIENTOS DE BIENES INFORMATICOS	22,300.00
3550	MANTENIMIENTO Y CONSERVACIÓN DE VEHÍCULOS TERRESTRES, AÉREOS, MARÍTIMOS, LACUSTRES Y FLUVIALES	201,470.48
3570	INSTALACION, REPARACION Y MANTENIMIENTO DE MAQUINARIA, OTROS EQUIPOS Y HERRAMIENTA	45,748.08
3580	SERVICIOS DE LIMPIEZA Y MANEJO DE DESECHOS	374,277.48
3590	SERVICIOS DE JARDINERÍA Y FUMIGACIÓN	88,500.00
3612	IMPRESIÓN Y ELABORACIÓN DE PUBLICACIONES OFICIALES Y DE INFORMACIÓN EN GENERAL PARA DIFUSIÓN	156,455.00
3710	PASAJES AEREOS NACIONALES PARA SERVIDORES PUBLICOS EN EL DESEMPEÑO DE COMISIONES Y FUNCIONES OFICIALES	40,000.00
3720	PASAJES TERRESTRES NACIONALES PARA SERVIDORES PÚBLICOS EN EL DESEMPEÑO DE COMISIONES Y FUNCIONES OFICIALES	20,000.00
3820	GASTOS DE ORDEN SOCIAL Y CULTURAL	17,229,633.59

PARTIDA	CONCEPTO	EGRESOS 2023, 3RA. MODIFICACIÓN
3840	EXPOSICIONES	280,000.00
3920	OTROS IMPUESTOS Y DERECHOS	43,000.00
3980	IMPUESTOS SOBRE NOMINAS	350,000.00
	SERVICIOS GENERALES	20,861,736.27
5110	MUEBLES DE OFICINA	170,000.00
5150	COMPUTADORAS Y EQUIPO PERIFERICO	255,000.00
5210	EQUIPO DE AUDIO Y VIDEO	100,000.00
5290	OTRO MOBILIARIO Y EQUIPO EDUCACIONAL Y RECREATIVO	40,000.00
	BIENES MUEBLES, INMUEBLES E INTANGIBLES	565,000.00
TOTAL PRESUPUESTO DE EGRESOS 2023		39,554,754.59


POR LO TANTO, CON FUNDAMENTO EN EL ARTÍCULO 77, FRACCIONES I, VI DE LA LEY ORGÁNICA MUNICIPAL PARA EL ESTADO DE GUANAJUATO, MANDO SE IMPRIMA, PUBLIQUE, CIRCULE Y SE LE DE EL DEBIDO CUMPLIMIENTO.

DADO EN LA CASA MUNICIPAL DE IRAPUATO, ESTADO DE GUANAJUATO, A LOS 19 DÍAS DEL MES DE OCTUBRE DEL AÑO DE 2023 DOS MIL VEINTITRES.


C.P. LORENA DEL CARMEN ALFARO GARCÍA
PRESIDENTA MUNICIPAL




LIC. RODOLFO GÓMEZ CERVANTES
SECRETARIO DEL AYUNTAMIENTO



LA CIUDADANA C.P. LORENA DEL CARMEN ALFARO GARCÍA, PRESIDENTA DEL AYUNTAMIENTO DEL MUNICIPIO DE IRAPUATO, ESTADO DE GUANAJUATO, A LOS HABITANTES DEL MISMO, HAGO SABER:

QUE EL AYUNTAMIENTO CONSTITUCIONAL CON FUNDAMENTO EN LO DISPUESTO POR LOS ARTÍCULOS 115, FRACCIÓN IV DE LA CONSTITUCIÓN POLÍTICA DE LOS ESTADOS UNIDOS MEXICANOS; 117, FRACCIÓN VII DE LA CONSTITUCIÓN POLÍTICA PARA EL ESTADO DE GUANAJUATO; 76, FRACCIÓN IV, INCISO B), 233 Y 234 DE LA LEY ORGÁNICA MUNICIPAL PARA EL ESTADO DE GUANAJUATO Y 38 DE LA LEY PARA EL EJERCICIO Y CONTROL DE LOS RECURSOS PÚBLICOS PARA EL ESTADO Y LOS MUNICIPIOS DE GUANAJUATO, EN SESIÓN NÚMERO 59 ORDINARIA, DE FECHA 19 DE OCTUBRE DEL AÑO 2023, APROBÓ:

LA CUARTA MODIFICACIÓN AL PRESUPUESTO DE EGRESOS DEL EJERCICIO FISCAL 2023 DEL ORGANISMO PÚBLICO DESCENTRALIZADO DENOMINADO SISTEMA PARA EL DESARROLLO INTEGRAL DE LA FAMILIA DEL MUNICIPIO DE IRAPUATO, GUANAJUATO, COMO A CONTINUACIÓN SE DETALLA:

**SISTEMA PARA EL DESARROLLO INTEGRAL DE LA FAMILIA DEL MUNICIPIO DE IRAPUATO,
GUANAJUATO**

CUARTA MODIFICACIÓN AL PRESUPUESTO DE EGRESOS DEL EJERCICIO FISCAL 2023

CÓDIGO	UNIDAD RESPONSABLE	EGRESOS 2023, CUARTA MODIFICACIÓN
31120M15D010100	PRESIDENCIA	873,077.82
31120M15D020100	DIRECCIÓN GENERAL	1,755,828.43
31120M15D020200	COORDINACIÓN DE COMUNICACIÓN SOCIAL Y RELACIONES PÚBLICAS	3,804,542.76
31120M15D020300	COORDINACIÓN DE ASUNTOS JURÍDICOS	545,532.04
31120M15D030100	CEMAIV I	1,053,452.70
31120M15D030200	CEMAIV II	877,947.48
31120M15D040100	PROCURADURÍA AUXILIAR DE PROTECCIÓN DE NIÑAS, NIÑOS Y ADOLESCENTES	2,147,917.20
31120M15D040200	PROTECCIÓN A GRUPOS VULNERABLES	2,174,821.43
31120M15D040300	PROTECCIÓN DE NIÑAS, NIÑOS Y ADOLESCENTES	3,586,670.69
31120M15D050100	DIRECCIÓN DE ADMINISTRACIÓN DE RECURSOS MATERIALES Y FINANCIEROS	670,156.37
31120M15D050200	RECURSOS FINANCIEROS	1,844,743.61
31120M15D050300	RECURSOS MATERIALES	8,129,021.50
31120M15D060100	DIRECCIÓN DE PLANEACIÓN Y DESARROLLO INSTITUCIONAL	2,199,717.84
31120M15D060200	DESARROLLO INSTITUCIONAL	760,677.08
31120M15D060300	VINCULACIÓN Y ARTICULACIÓN	335,578.61
31120M15D060400	ATENCIÓN DE MECANISMOS DE SEGUIMIENTO EXTERNO	407,508.61
31120M15D070100	DIRECCIÓN ATENCIÓN A FAMILIAS Y COMUNIDAD	825,231.53
31120M15D070200	ATENCIÓN A COMUNIDADES	1,726,307.10
31120M15D070300	PROGRAMA DE ASISTENCIA ALIMENTARIA	2,502,417.68
31120M15D070400	FORTALECIMIENTO FAMILIAR	3,461,857.56
31120M15D070500	PROGRAMA PARA EL DESARROLLO COMUNITARIO	852,606.82
31120M15D070600	ESCUELA DE ENFERMERÍA DIF IRAPUATO	2,359,358.58
31120M15D080100	DIRECCIÓN DE ATENCIÓN A NIÑAS, NIÑOS Y ADOLESCENTES	674,117.72
31120M15D080200	CLUB DE PEQUEÑOS EN DESARROLLO	2,198,364.16
31120M15D080300	POR UNA NIÑEZ DE GRANDEZA	431,921.00

CÓDIGO	UNIDAD RESPONSABLE	EGRESOS 2023, CUARTA MODIFICACIÓN
31120M15D080400	GTO VIVE EN ENTORNOS SALUDABLES	1,094,738.58
31120M15D080500	VALORES FAMILIARES	426,764.67
31120M15D080600	CUIDADO DIGNO A NIÑAS, NIÑOS Y ADOLESCENTES	262,984.88
31120M15D090100	DIRECCIÓN DE RELACIONES LABORALES	13,637,755.77
31120M15D090200	SALUD	244,473.12
31120M15D100100	DIRECCIÓN DE INCLUSIÓN SOCIAL	835,946.27
31120M15D100200	ATENCIÓN A PERSONAS ADULTAS MAYORES	1,718,319.42
31120M15D100300	TERAPIA FÍSICA Y REHABILITACIÓN	797,871.62
31120M15D100400	INCLUSIÓN A LA VIDA	2,291,248.54
TOTAL PRESUPUESTO DE EGRESOS		67,509,479.19

PARTIDA	CONCEPTO	EGRESOS 2023, CUARTA MODIFICACIÓN
1130	SUELDOS BASE AL PERSONAL PERMANENTE	27,463,855.70
1210	HONORARIOS ASIMILABLES A SALARIOS	1,037,980.00
1311	PRIMA QUINQUENAL	46,425.00
1312	ANTIGÜEDAD	649,371.00
1321	PRIMA VACACIONAL	467,339.26
1323	GRATIFICACIONES DE FIN DE AÑO	3,164,376.35
1330	HORAS EXTRAORDINARIAS	117,600.00
1340	COMPENSACIONES	350,000.00
1413	APORTACIONES IMSS	4,810,506.78
1421	APORTACIONES INFONAVIT	1,582,465.53
1430	APORTACIONES AL SISTEMA PARA EL RETIRO	1,536,374.33
1440	APORTACIONES PARA SEGUROS	150,000.00
1520	INDEMNIZACIONES	404,113.00
1540	PRESTACIONES CONTRACTUALES	894,200.00
1550	APOYOS A LA CAPACITACIÓN DE LOS SERVIDORES PÚBLICOS	60,000.00
1610	PREVISIONES DE CARACTER LABORAL, ECONÓMICA Y DE SEGURIDAD SOCIAL	30,000.00
1000	SERVICIOS PERSONALES	42,764,606.95
2110	MATERIALES, ÚTILES Y EQUIPOS MENORES DE OFICINA	383,849.19
2120	MATERIALES Y ÚTILES DE IMPRESIÓN Y REPRODUCCIÓN	25,620.00
2140	MATERIALES Y ÚTILES DE TECNOLOGÍA DE LA INFORMACIÓN Y COMUNICACIONES	288,290.25
2150	MATERIAL IMPRESO E INFORMACIÓN DIGITAL	343,400.00
2160	MATERIAL DE LIMPIEZA	288,051.54
2170	MATERIALES Y ÚTILES DE ENSEÑANZA	253,377.41
2210	PRODUCTOS ALIMENTICIOS PARA PERSONAS	412,239.39
2230	UTENSILIOS PARA EL SERVICIO DE ALIMENTACIÓN	51,400.00
2390	OTROS PRODUCTOS ADQUIRIDOS COMO MATERIA PRIMA	5,800.00
2410	PRODUCTOS MINERALES NO METÁLICOS	30,100.00
2420	CEMENTO Y PRODUCTOS DE CONCRETO	7,800.00
2430	CAL, YESO Y PRODUCTOS DE YESO	6,600.00
2460	MATERIAL ELÉCTRICO Y ELECTRÓNICO	74,116.00
2470	ARTÍCULOS METÁLICOS PARA LA CONSTRUCCIÓN	35,580.00
2490	OTROS MATERIALES Y ARTÍCULOS DE CONSTRUCCIÓN Y REPARACIÓN	207,220.00
2520	FERTILIZANTES, PESTICIDAS Y OTROS AGROQUÍMICOS	3,000.00
2530	MEDICINAS Y PRODUCTOS FARMACEÚTICOS	34,895.00

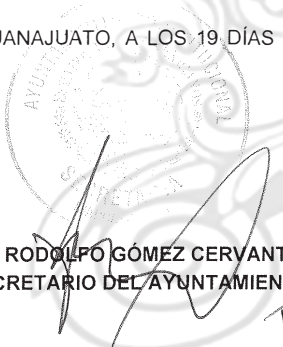
PARTIDA	CONCEPTO	EGRESOS 2023, CUARTA MODIFICACIÓN
2540	MATERIALES, ACCESORIOS Y SUMINISTROS MÉDICOS	71,523.93
2550	MATERIALES ACCESORIOS Y SUMINISTROS DE LABORATORIO	22,128.00
2560	FIBRAS SINTÉTICAS, HULES, PLÁSTICOS Y DERIVADOS	13,395.00
2610	COMBUSTIBLES, LUBRICANTES Y ADITIVOS	1,465,730.00
2710	VESTUARIO Y UNIFORMES	478,000.00
2720	PRENDAS DE SEGURIDAD Y PROTECCIÓN PERSONAL	17,534.00
2730	ARTÍCULOS DEPORTIVOS	32,523.00
2750	BLANCOS Y OTROS PRODUCTOS TEXTILES EXCEPTO PRENDAS DE VESTIR	7,586.40
2910	HERRAMIENTAS MENORES	23,000.00
2920	REFACCIONES Y ACCESORIOS MENORES DE EDIFICIOS	48,000.00
2930	REFACCIONES Y ACCESORIOS MENORES DE MOBILIARIO Y EQUIPO DE ADMINISTRACIÓN, EDUCACIONAL Y RECREATIVO	8,600.00
2940	REFACCIONES Y ACCESORIOS MENORES DE MOBILIARIO Y EQUIPO DE CÓMPUTO Y TECNOLOGÍAS DE LA INFORMACIÓN	2,166.00
2950	REFACCIONES Y ACCESORIOS MENORES DE EQUIPO E INSTRUMENTAL MÉDICO Y DE LABORATORIO	32,908.00
2960	REFACCIONES Y ACCESORIOS MENORES DE EQUIPO DE TRANSPORTE	284,115.69
2980	REFACCIONES Y ACCESORIOS MENORES DE MAQUINARIA Y OTROS EQUIPOS	6,400.00
2000	MATERIALES Y SUMINISTROS	4,964,948.80
3110	ENERGÍA ELÉCTRICA	556,800.00
3120	GAS	56,000.00
3130	AGUA	212,400.00
3140	TELEFONÍA TRADICIONAL	165,600.00
3150	TELEFONÍA CELULAR	144,000.00
3170	SERVICIOS DE ASESORIA DE INTERNET, REDES Y PROCESAMIENTO DE INFORMACIÓN	228,000.00
3180	SERVICIOS POSTALES TELEGRÁFICOS	1,000.00
3270	ARRENDAMIENTO DE ACTIVOS INTANGIBLES	137,323.00
3290	OTROS ARRENDAMIENTOS	21,600.00
3310	SERVICIOS LEGALES, DE CONTABILIDAD, AUDITORIA Y RELACIONADOS	138,000.00
3320	SERVICIOS DE DISEÑO, ARQUITECTURA, INGENIERÍA Y ACTIVIDADES RELACIONADAS	7,425.00
3330	SERVICIOS DE CONSULTORÍA ADMINISTRATIVA, PROCESOS, TÉCNICA Y EN TECNOLOGÍAS DE LA INFORMACIÓN	264,600.00
3340	SERVICIOS DE CAPACITACIÓN	60,000.00
3360	SERVICIOS DE APOYO ADMINISTRATIVO, TRADUCCIÓN, FOTOCOPIADO E IMPRESIÓN	320,865.00
3380	SERVICIOS DE VIGILANCIA	602,970.00
3410	SERVICIOS FINANCIEROS Y BANCARIOS	42,000.00
3440	SEGUROS DE RESPONSABILIDAD PATRIMONIAL Y FIANZAS	10,000.00
3450	SEGURO DE BIENES PATRIMONIALES	227,000.00
3470	FLETES Y MANIOBRAS	1,500.00
3510	CONSERVACIÓN Y MANTENIMIENTO MENOR DE INMUEBLES	115,000.00
3520	INSTALACIÓN, REPARACIÓN Y MANTENIMIENTO DE MOBILIARIO Y EQUIPO DE ADMINISTRACIÓN, EDUCACIONAL Y RECREATIVO	57,297.50
3530	INSTALACIÓN, REPARACIÓN Y MANTENIMIENTO DE MOBILIARIO Y EQUIPO DE CÓMPUTO Y TECNOLOGÍAS DE LA INFORMACIÓN	132,291.93
3540	INSTALACIÓN, REPARACIÓN Y MANTENIMIENTO DE MOBILIARIO Y EQUIPO E INSTRUMENTAL MÉDICO Y DE LABORATORIO	60,000.00
3550	REPARACIÓN Y MANTENIMIENTO DE EQUIPO DE TRANSPORTE	120,000.00
3560	REPARACIÓN Y MANT DE EQUIPO DE DEFENSA Y SEGURIDAD	2,000.00

PARTIDA	CONCEPTO	EGRESOS 2023, CUARTA MODIFICACIÓN
3570	INSTALACIÓN, REPARACIÓN Y MANTENIMIENTO DE MAQUINARIA, OTROS EQUIPOS Y HERRAMIENTA	87,699.93
3590	SERVICIOS DE JARDINERÍA Y FUMIGACION	120,000.00
3610	DIFUSIÓN POR RADIO, TELEVISIÓN Y OTROS MEDIOS DE MENSAJES SOBRE PROGRAMAS Y ACTIVIDADES GUBERNAMENTALES	78,465.00
3710	PASAJES AÉREOS	43,500.00
3720	PASAJES TERRESTRES	18,397.55
3750	VIÁTICOS EN EL PAÍS	54,000.00
3760	VIATICOS EN EL EXTRANJERO	20,000.00
3820	GASTOS DE ORDEN SOCIAL Y CULTURAL	3,307,016.44
3830	CONGRESOS Y CONVENCIONES	50,000.00
3850	GASTOS DE REPRESENTACIÓN	13,500.00
3920	IMPUESTOS Y DERECHOS	66,775.00
3960	OTROS GASTOS POR RESPONSABILIDADES	12,000.00
3980	IMPUESTO SOBRE NÓMINA Y OTROS QUE SE DERIVEN DE UNA RELACIÓN LABORAL	1,003,391.03
3000	SERVICIOS GENERALES	8,558,417.38
4410	AYUDAS SOCIALES A PERSONAS	5,281,456.02
4000	TRANSFERENCIAS, ASIGNACIONES, SUBSIDIOS Y OTRAS AYUDAS	5,281,456.02
5110	MUEBLES DE OFICINA Y ESTANTERÍA	262,750.00
5150	EQUIPO DE COMPUTO Y DE TECNOLOGÍAS DE LA INFORMACIÓN	903,870.00
5190	OTROS MOBILIARIOS Y EQUIPOS DE ADMINISTRACIÓN	192,282.60
5210	EQUIPOS Y APARATOS AUDIOVISUALES	50,848.00
5230	CÁMARAS FOTOGRAFICAS Y DE VIDEO	101,999.00
5290	OTRO MOBILIARIO Y EQUIPO EDUCACIONAL Y RECREATIVO	175,665.00
5310	EQUIPO MÉDICO Y DE LABORATORIO	328,001.00
5410	VEHÍCULOS Y EQUIPO TERRESTRE	2,460,000.00
5420	CARROCEÍAS Y REMOLQUES	859,000.00
5640	SISTEMAS DE AIRE ACONDICIONADO, CALEFACCIÓN Y DE REFRIGERACIÓN INDUSTRIAL Y COMERCIAL	17,000.00
5000	BIENES MUEBLES, INMUEBLES E INTANGIBLES	5,351,415.60
6220	EDIFICACIÓN NO HABITACIONAL	588,634.44
6000	INVERSIÓN PÚBLICA	588,634.44
TOTAL PRESUPUESTO DE EGRESOS		67,509,479.19

POR LO TANTO, CON FUNDAMENTO EN EL ARTÍCULO 77, FRACCIONES I, VI DE LA LEY ORGÁNICA MUNICIPAL PARA EL ESTADO DE GUANAJUATO, MANDO SE IMPRIMA, PUBLIQUE, CIRCULE Y SE LE DE EL DEBIDO CUMPLIMIENTO.

DADO EN LA CASA MUNICIPAL DE IRAPUATO, ESTADO DE GUANAJUATO, A LOS 19 DÍAS DEL MES DE OCTUBRE DEL AÑO 2023 DOS MIL VEINTITRES.


 C.P. LORENA DEL CARMEN ALFARO GARCÍA
 PRESIDENTA MUNICIPAL


 LIC. RODOLFO GÓMEZ CERVANTES
 SECRETARIO DEL AYUNTAMIENTO

PRESIDENCIA MUNICIPAL - LEÓN, GTO.

LA CIUDADANA ALEJANDRA GUTIÉRREZ CAMPOS, PRESIDENTA MUNICIPAL DE LEÓN, ESTADO DE GUANAJUATO, A LOS HABITANTES DEL MISMO HACE SABER:

QUE EL HONORABLE AYUNTAMIENTO QUE PRESIDIDO, CON FUNDAMENTO EN LOS ARTÍCULOS 115 FRACCIÓN IV DE LA CONSTITUCIÓN POLÍTICA DE LOS ESTADOS UNIDOS MEXICANOS; 117 FRACCIÓN VII DE LA CONSTITUCIÓN POLÍTICA PARA EL ESTADO DE GUANAJUATO; 76 FRACCIÓN IV INCISOS A) Y B) Y 81 DE LA LEY ORGÁNICA MUNICIPAL PARA EL ESTADO DE GUANAJUATO; 35 Y 38 DE LA LEY PARA EL EJERCICIO Y CONTROL DE LOS RECURSOS PÚBLICOS PARA EL ESTADO Y LOS MUNICIPIOS DE GUANAJUATO; EN SESIÓN ORDINARIA CELEBRADA EL 18 DE DICIEMBRE DE 2023, AUTORIZÓ LA DÉCIMA PRIMERA MODIFICACIÓN AL PRESUPUESTO DE EGRESOS PARA EL EJERCICIO FISCAL 2023 EN EL MES DE DICIEMBRE, EN LOS SIGUIENTES TÉRMINOS:

CONCEPTO	PRESUPUESTO AUTORIZADO AL 30 DE NOVIEMBRE DE 2023	PRESUPUESTO MODIFICADO AL 18 DE DICIEMBRE DE 2023	VARIACIÓN
INGRESOS			
Impuestos	1,708,890,659	1,751,045,503	42,154,844
Contribuciones de mejora	8,196	101,270	93,074
Derechos	378,478,069	403,876,811	25,398,741
Productos	250,868,274	266,216,102	15,347,829
Aprovechamientos	260,203,182	238,751,436	-21,451,745
Participaciones, Aportaciones, Convenios, Incentivos Derivados de la Colaboración Fiscal y Fondos Distintos de Aportaciones	5,686,320,272	5,688,583,581	2,263,308
Participaciones	3,480,011,541	3,480,011,541	-
Aportaciones	2,147,661,938	2,149,871,831	1,909,895
Convenios Federales	560,355	560,355	-
Incentivos Derivados de la Colaboración Fiscal	57,786,441	58,139,854	353,413
Transferencias, asignaciones, subsidios y subvenciones, y pensiones y jubilaciones	349,828,045	382,923,146	33,095,100
Transferencias y asignaciones estatales	11,664,818	14,759,918	3,095,100
Convenios con el Estado	338,163,227	368,163,227	30,000,000
Ingresos Derivados de Financiamientos	711,578,778	711,578,778	-
Financiamiento interno	711,578,778	711,578,778	-
SUBTOTAL DE INGRESOS	9,346,175,476	9,443,076,626	96,901,150
ENTRADAS			
Excedente de Ingresos propios y participaciones 2022 (De libre disposición)	653,691,975	653,691,975	-
Remanente disponible Gasto corriente	268,994,233	268,994,233	-
Remanente disponible Programa de Inversión	85,760,028	85,760,028	-
Refrendos comprometidos y remanentes etiquetados (Gasto corriente)	143,009,343	143,009,343	-
Refrendos comprometidos y remanentes etiquetados (Programa de Inversión)	872,061,759	872,061,759	-
SUBTOTAL ENTRADAS	2,023,517,337	2,023,517,337	-
TOTAL INGRESOS MAS ENTRADAS	11,369,692,814	11,466,593,964	96,901,150
EGRESOS			
Servicios Personales	2,974,833,374	2,974,833,374	-
Materiales y Suministros	394,985,027	394,985,027	-
Servicios Generales	1,100,228,834	1,100,228,834	-
Transferencias, Asignaciones, Subsidios y Otras Ayudas	728,493,320	744,363,773	15,870,452
Bienes Muebles, Inmuebles e Intangibles	138,012,501	138,012,501	-
Inversión Pública y Proyectos Estratégicos	5,823,625,356	5,824,614,387	989,031
Inversiones Financieras y Otras Provisiones	13,809,871	93,851,538	80,041,667
Deuda Pública (Intereses)	107,559,662	107,559,662	-
Deuda Pública (Capital)	88,144,868	88,144,868	-
TOTAL EGRESOS	11,369,692,814	11,466,593,964	96,901,150
EXCESO DE INGRESOS / EGRESOS	-	-	-

Gasto Ordinario					
UR	Nombre	Capítulo	Presupuesto Autorizado al 30 de Noviembre 2023	Presupuesto Modificado al 19 de Diciembre 2023	Variación
1009	Presidente Municipal	10000 Servicios Personales	2,982,308	2,982,308	0
		30000 Servicios Generales	74,600	74,600	0
Total 1009			3,036,906	3,036,906	0
1010	Síndicos	10000 Servicios Personales	3,278,948	3,278,948	0
		20000 Materiales y Suministros	158,044	158,044	0
		30000 Servicios Generales	809,134	809,134	0
		40000 Transferencias, Asignaciones, Subsidios y Otras Ayudas	480,000	480,000	0
Total 1010			4,726,126	4,726,126	0
1011	Regidores	10000 Servicios Personales	17,884,888	17,884,888	0
		20000 Materiales y Suministros	1,005,527	1,005,527	0
		30000 Servicios Generales	1,404,887	1,404,887	0
		40000 Transferencias, Asignaciones, Subsidios y Otras Ayudas	2,880,000	2,880,000	0
		50000 Bienes Muebles, Inmuebles e Intangibles	0	0	0
Total 1011			23,155,302	23,155,302	0
1012	Delegados y Subdelegados Municipales	10000 Servicios Personales	3,606,880	3,606,880	0
Total 1012			3,606,880	3,606,880	0
1194	Dirección de Presupuesto Participativo y Delegaciones	10000 Servicios Personales	15,489,435	15,489,435	0
		20000 Materiales y Suministros	486,915	486,915	0
		30000 Servicios Generales	7,185,493	7,185,493	0
		50000 Bienes Muebles, Inmuebles e Intangibles	709,732	709,732	0
Total 1194			23,861,575	23,861,575	0
1195	Secretaría de Vinculación y Atención a los Leonesez	10000 Servicios Personales	14,855,408	14,855,408	0
		20000 Materiales y Suministros	779,270	779,270	0
		30000 Servicios Generales	3,675,674	3,675,674	0
		50000 Bienes Muebles, Inmuebles e Intangibles	237,640	237,640	0
Total 1195			19,547,991	19,547,991	0
1196	Dirección de Relaciones Públicas y Agenda	10000 Servicios Personales	4,420,229	4,420,229	0
		20000 Materiales y Suministros	436,551	436,551	0
		30000 Servicios Generales	8,245,176	8,245,176	0
		50000 Bienes Muebles, Inmuebles e Intangibles	37,299	37,299	0
Total 1196			13,139,256	13,139,256	0
1198	Dirección de Atención Ciudadana	10000 Servicios Personales	7,188,981	7,188,981	0
		20000 Materiales y Suministros	118,243	118,243	0
		30000 Servicios Generales	11,099,427	11,099,427	0
		40000 Transferencias, Asignaciones, Subsidios y Otras Ayudas	36,127,013	36,127,013	0
		50000 Bienes Muebles, Inmuebles e Intangibles	304,894	304,894	0
Total 1198			54,836,558	54,836,558	0
1210	Secretaría del H. Ayuntamiento	10000 Servicios Personales	13,831,512	13,831,512	0
		20000 Materiales y Suministros	871,708	871,708	0
		30000 Servicios Generales	7,092,238	7,092,238	0
		50000 Bienes Muebles, Inmuebles e Intangibles	500,518	500,518	0
Total 1210			22,295,973	22,295,973	0
1211	Dirección General de Asuntos Jurídicos	10000 Servicios Personales	15,937,135	15,937,135	0
		20000 Materiales y Suministros	371,943	371,943	0

		30000 Servicios Generales	23,114,278	23,114,278	0
		50000 Bienes Muebles, Inmuebles e Intangibles	419,152	419,152	0
Total 1211			39,842,508	39,842,508	0
		10000 Servicios Personales	16,272,629	16,272,629	0
1212	Dirección General de Gobierno	20000 Materiales y Suministros	609,012	609,012	0
		30000 Servicios Generales	1,851,632	1,851,632	0
		50000 Bienes Muebles, Inmuebles e Intangibles	583,778	583,778	0
Total 1212			19,296,951	19,296,951	0
		10000 Servicios Personales	23,600,225	24,103,225	303,000
1214	Dirección General de Apoyo a la Función Edificia	20000 Materiales y Suministros	151,898	151,898	0
		30000 Servicios Generales	1,503,960	1,503,960	0
		50000 Bienes Muebles, Inmuebles e Intangibles	75,485	75,485	0
Total 1214			25,531,566	25,834,566	303,000
		10000 Servicios Personales	14,293,598	14,293,598	0
1216	Dirección General de Archivos	20000 Materiales y Suministros	1,348,598	1,348,598	0
		30000 Servicios Generales	6,804,181	6,804,181	0
		50000 Bienes Muebles, Inmuebles e Intangibles	1,912,747	1,912,747	0
Total 1216			24,359,122	24,359,122	0
		10000 Servicios Personales	2,303,793	2,303,793	0
1218	Subsecretaría Técnica	30000 Servicios Generales	134,504	134,504	0
Total 1218			2,438,297	2,438,297	0
		10000 Servicios Personales	9,441,479	9,441,479	0
1310	Tesorería Municipal	20000 Materiales y Suministros	342,332	342,332	0
		30000 Servicios Generales	1,389,683	1,389,683	0
		50000 Bienes Muebles, Inmuebles e Intangibles	125,215	125,215	0
Total 1310			11,298,708	11,298,708	0
		10000 Servicios Personales	20,388,811	20,639,811	271,000
1311	Dirección General de Egresos	20000 Materiales y Suministros	500,029	500,029	0
		30000 Servicios Generales	7,697,638	7,697,638	0
		50000 Bienes Muebles, Inmuebles e Intangibles	185,797	185,797	0
Total 1311			28,752,172	29,023,172	271,000
		10000 Servicios Personales	95,199,825	96,524,825	1,325,000
1314	Dirección General de Ingresos	20000 Materiales y Suministros	3,584,545	3,584,545	0
		30000 Servicios Generales	71,484,291	71,484,291	0
		50000 Bienes Muebles, Inmuebles e Intangibles	3,387,209	3,387,209	0
Total 1314			173,615,870	174,940,870	1,325,000
		10000 Servicios Personales	43,558,505	44,183,505	605,000
1315	Dirección General de Recursos Materiales y Servicios Generales	20000 Materiales y Suministros	1,854,662	1,854,662	0
		30000 Servicios Generales	13,138,327	13,138,327	0
		50000 Bienes Muebles, Inmuebles e Intangibles	1,081,333	1,081,333	0
Total 1315			59,632,828	60,237,828	605,000
		10000 Servicios Personales	9,909,514	9,909,514	0
1316	Dirección General de Inversión Pública	20000 Materiales y Suministros	252,572	252,572	0
		30000 Servicios Generales	839,998	839,998	0
		50000 Bienes Muebles, Inmuebles e Intangibles	188,181	188,181	0
Total 1316			11,190,264	11,190,264	0
		10000 Servicios Personales	45,503,288	46,125,288	622,000
1410	Contraloría Municipal	20000 Materiales y Suministros	1,386,715	1,386,715	0
		30000 Servicios Generales	5,650,205	5,650,205	0
		50000 Bienes Muebles, Inmuebles e Intangibles	1,481,695	1,481,695	0
Total 1410			53,981,900	54,603,900	622,000
		10000 Servicios Personales	8,317,928	8,317,928	0
1510	Secretaría de Seguridad, Prevención y Protección Ciudadana	20000 Materiales y Suministros	2,071,039	2,071,039	0
		30000 Servicios Generales	24,918,078	24,918,078	0
		50000 Bienes Muebles, Inmuebles e Intangibles	197,642	197,642	0

Total 1510			35,504,695	35,504,695	0
1512	Dirección General de Policía Municipal y Policía Vial	10000 Servicios Personales	1,383,158,718	1,355,857,718	-12,301,000
		20000 Materiales y Suministros	250,981,219	250,981,219	0
		30000 Servicios Generales	155,154,695	155,154,695	0
		50000 Bienes Muebles, Inmuebles e Intangibles	26,948,435	26,948,435	0
Total 1512			1,801,243,066	1,788,942,066	-12,301,000
1514	Dirección General de Protección Civil	10000 Servicios Personales	52,159,282	52,159,282	0
		20000 Materiales y Suministros	20,619,609	20,619,609	0
		30000 Servicios Generales	8,823,740	8,823,740	0
		40000 Transferencias, Asignaciones, Subsidios y Otras Ayudas	318,848	318,848	0
		50000 Bienes Muebles, Inmuebles e Intangibles	5,681,170	5,681,170	0
Total 1514			85,583,547	85,583,547	0
1517	Dirección General de Prevención del Delito y Participación Social	10000 Servicios Personales	23,279,280	23,279,280	0
		20000 Materiales y Suministros	1,947,189	1,947,189	0
		30000 Servicios Generales	3,779,225	3,779,225	0
		50000 Bienes Muebles, Inmuebles e Intangibles	1,145,280	1,145,280	0
Total 1517			30,160,953	30,160,953	0
1519	Dirección de Centro de Formación Policial	10000 Servicios Personales	21,889,189	21,889,189	0
		30000 Servicios Generales	684,617	684,617	0
Total 1519			22,573,785	22,573,785	0
1520	Dirección General del Centro de Cómputo, Comando, Comunicaciones y Control (C4)	10000 Servicios Personales	78,274,538	78,274,538	0
		20000 Materiales y Suministros	4,875,188	4,875,188	0
		30000 Servicios Generales	45,055,940	45,055,940	0
		50000 Bienes Muebles, Inmuebles e Intangibles	14,094,710	14,094,710	0
Total 1520			140,300,373	140,300,373	0
1521	Dirección de Regulación de la Seguridad Privada	10000 Servicios Personales	8,323,420	8,323,420	0
		20000 Materiales y Suministros	335,072	335,072	0
		30000 Servicios Generales	1,317,538	1,317,538	0
		50000 Bienes Muebles, Inmuebles e Intangibles	205,203	205,203	0
Total 1521			10,181,213	10,181,213	0
1522	Subsecretaría de Seguridad y Protección	10000 Servicios Personales	4,187,427	4,187,427	0
		20000 Materiales y Suministros	138,833	138,833	0
		30000 Servicios Generales	2,828,117	2,828,117	0
		50000 Bienes Muebles, Inmuebles e Intangibles	86,298	86,298	0
Total 1522			7,220,675	7,220,675	0
1523	Juzgado Cívico General	10000 Servicios Personales	81,618,292	81,618,292	0
		20000 Materiales y Suministros	6,002,734	6,002,734	0
		30000 Servicios Generales	4,354,288	4,354,288	0
		50000 Bienes Muebles, Inmuebles e Intangibles	2,634,699	2,634,699	0
Total 1523			94,610,011	94,610,011	0
1524	Comisionado de Prevención y Atención Ciudadana	10000 Servicios Personales	3,326,793	3,326,793	0
		20000 Materiales y Suministros	88,899	88,899	0
		30000 Servicios Generales	128,352	128,352	0
		50000 Bienes Muebles, Inmuebles e Intangibles	89,201	89,201	0
Total 1524			3,613,244	3,613,244	0
1525	Dirección General de Asuntos Jurídicos y Derechos Humanos	10000 Servicios Personales	13,101,444	13,101,444	0
		20000 Materiales y Suministros	180,369	180,369	0
		30000 Servicios Generales	780,653	780,653	0
		50000 Bienes Muebles, Inmuebles e Intangibles	776,373	776,373	0
Total 1525			14,848,839	14,848,839	0
1526	Dirección General de Planeación y Administración	10000 Servicios Personales	35,250,248	35,250,248	0
		20000 Materiales y Suministros	842,058	842,058	0
		30000 Servicios Generales	1,383,914	1,383,914	0
		50000 Bienes Muebles, Inmuebles e Intangibles	3,072,107	3,072,107	0
Total 1526			40,528,324	40,528,324	0
1527	Dirección General de Fiscalización y Control	10000 Servicios Personales	19,428,815	19,428,815	0
		20000 Materiales y Suministros	3,059,188	3,059,188	0
		30000 Servicios Generales	1,611,572	1,611,572	0
		50000 Bienes Muebles, Inmuebles e Intangibles	1,737,698	1,737,698	0

Total 1527			25,837,270	25,837,270	0		
1610	Dirección General de Comunicación Social	10000 Servicios Personales	12,145,334	12,145,334	0		
		20000 Materiales y Suministros	480,938	480,938	0		
		30000 Servicios Generales	108,350,731	108,350,731	0		
		50000 Bienes Muebles, Inmuebles e Intangibles	304,251	304,251	0		
Total 1610			121,261,252	121,261,252	0		
1710	Dirección General de Desarrollo Institucional	10000 Servicios Personales	93,888,442	94,822,442	954,000		
		20000 Materiales y Suministros	1,913,708	1,913,708	0		
		30000 Servicios Generales	78,989,499	78,989,499	0		
		50000 Bienes Muebles, Inmuebles e Intangibles	8,252,972	8,252,972	0		
Total 1710			183,024,618	183,978,618	954,000		
1800	Secretaría para el Fortalecimiento Social de León	10000 Servicios Personales	13,850,775	13,850,775	0		
		20000 Materiales y Suministros	127,527	127,527	0		
		30000 Servicios Generales	915,934	915,934	0		
		50000 Bienes Muebles, Inmuebles e Intangibles	193,387	193,387	0		
Total 1800			14,887,602	14,887,602	0		
1810	Dirección General de Desarrollo Rural	10000 Servicios Personales	27,503,152	27,886,152	383,000		
		20000 Materiales y Suministros	4,781,552	4,781,552	0		
		30000 Servicios Generales	7,244,037	7,244,037	0		
		40000 Transferencias, Asignaciones, Subsidios y Otras Ayudas	18,789,674	18,789,674	0		
1810	Dirección General de Desarrollo Rural	50000 Bienes Muebles, Inmuebles e Intangibles	6,494,317	6,494,317	0		
		Total 1810		64,792,732	65,155,732	383,000	
		1815	Dirección General de Desarrollo Social	10000 Servicios Personales	86,782,080	87,782,080	1,000,000
				20000 Materiales y Suministros	5,871,108	5,871,108	0
30000 Servicios Generales	33,513,609			33,513,609	0		
40000 Transferencias, Asignaciones, Subsidios y Otras Ayudas	4,995,578			4,995,578	0		
1815	Dirección General de Desarrollo Social	50000 Bienes Muebles, Inmuebles e Intangibles	8,581,254	8,581,254	0		
		Total 1815		119,723,925	120,723,925	1,000,000	
		1816	Dirección de Programas Estratégicos	20000 Materiales y Suministros	139,938	139,938	0
				30000 Servicios Generales	200,130	200,130	0
50000 Bienes Muebles, Inmuebles e Intangibles	126,613			126,613	0		
Total 1816			466,680	466,680	0		
1817	Subdirección de Pipas Municipales	20000 Materiales y Suministros	27,901	27,901	0		
		30000 Servicios Generales	819,221	819,221	0		
		40000 Transferencias, Asignaciones, Subsidios y Otras Ayudas	0	0	0		
		50000 Bienes Muebles, Inmuebles e Intangibles	1,450	1,450	0		
Total 1817			849,572	849,572	0		
2010	Dirección General de Desarrollo Urbano	10000 Servicios Personales	58,055,724	58,852,724	797,000		
		20000 Materiales y Suministros	2,355,924	2,355,924	0		
		30000 Servicios Generales	12,788,261	12,788,261	0		
		50000 Bienes Muebles, Inmuebles e Intangibles	7,823,178	7,823,178	0		
Total 2010			81,023,086	81,820,086	797,000		
2100	Secretaría para la Reactivación Económica de León	10000 Servicios Personales	7,585,198	7,585,198	0		
		20000 Materiales y Suministros	236,734	236,734	0		
		30000 Servicios Generales	1,055,700	1,055,700	0		
		50000 Bienes Muebles, Inmuebles e Intangibles	148,557	148,557	0		
Total 2100			9,024,190	9,024,190	0		
2110	Dirección General de Economía	10000 Servicios Personales	9,811,954	9,811,954	0		
		20000 Materiales y Suministros	283,141	283,141	0		
		30000 Servicios Generales	5,937,435	5,937,435	0		
		50000 Bienes Muebles, Inmuebles e Intangibles	214,449	214,449	0		
Total 2110			16,226,979	16,226,979	0		

2111	Dirección de Comercio, Consumo y Abasto	10000 Servicios Personales	39,753,899	40,511,899	758,000
		20000 Materiales y Suministros	2,873,894	2,873,894	0
		30000 Servicios Generales	4,281,852	4,281,852	0
		50000 Bienes Muebles, Inmuebles e Intangibles	1,580,783	1,580,783	0
		Total 2111		48,470,529	49,228,529
2112	Dirección de Asociación de Inversiones	10000 Servicios Personales	3,986,041	3,986,041	0
		20000 Materiales y Suministros	189,181	189,181	0
		30000 Servicios Generales	954,097	954,097	0
		50000 Bienes Muebles, Inmuebles e Intangibles	0	0	0
		Total 2112		5,089,299	5,089,299
2210	Dirección General de Educación	10000 Servicios Personales	27,113,639	27,468,639	355,000
		20000 Materiales y Suministros	1,134,759	1,134,759	0
		30000 Servicios Generales	17,821,696	17,821,696	0
		40000 Transferencias, Asignaciones, Subsidios y Otras Ayudas	1,187,801	1,187,801	0
		50000 Bienes Muebles, Inmuebles e Intangibles	1,213,918	1,213,918	0
Total 2210		48,471,710	48,826,710	355,000	
2310	Dirección General de Medio Ambiente	10000 Servicios Personales	38,717,925	39,205,925	488,000
		20000 Materiales y Suministros	9,224,652	9,224,652	0
		30000 Servicios Generales	15,820,738	15,820,738	0
		50000 Bienes Muebles, Inmuebles e Intangibles	4,786,678	4,786,678	0
		Total 2310		68,328,991	68,816,991
2410	Dirección General de Movilidad	10000 Servicios Personales	76,422,439	77,497,439	1,075,000
		20000 Materiales y Suministros	16,677,951	16,677,951	0
		30000 Servicios Generales	78,451,598	78,451,598	0
		50000 Bienes Muebles, Inmuebles e Intangibles	11,725,757	11,725,757	0
		Total 2410		183,477,743	184,562,743
2510	Dirección General de Obra Pública	10000 Servicios Personales	119,926,131	121,548,131	1,622,000
		20000 Materiales y Suministros	20,784,984	20,784,984	0
		30000 Servicios Generales	236,281,178	236,281,178	0
		50000 Bienes Muebles, Inmuebles e Intangibles	12,724,691	12,724,691	0
		Total 2510		389,716,982	391,338,982
2610	Dirección General de Salud	10000 Servicios Personales	84,470,850	85,586,850	1,116,000
		20000 Materiales y Suministros	15,511,280	15,511,280	0
		30000 Servicios Generales	15,916,885	15,916,885	0
		50000 Bienes Muebles, Inmuebles e Intangibles	2,911,643	2,911,643	0
		Total 2610		98,810,468	99,826,468
2715	Provisiones Económicas	70000 Inversiones Financieras y Otras Provisiones	13,809,872	93,851,538	80,041,666
Total 2715			13,809,872	93,851,538	80,041,666
2810	Egreso Aplicable a Diversas Dependencias	10000 Servicios Personales	126,658,851	126,658,851	0
		20000 Materiales y Suministros	5,467,125	5,467,125	0
		30000 Servicios Generales	21,609,648	21,609,648	0
		40000 Transferencias, Asignaciones, Subsidios y Otras Ayudas	3,512,225	3,512,225	0
		50000 Bienes Muebles, Inmuebles e Intangibles	0	0	0
Total 2810		157,247,847	157,247,847	0	
3010	Deuda Pública Municipal	90000 Deuda Pública	195,704,530	195,704,530	0
Total 3010			195,704,530	195,704,530	0
3110	Dirección General de Hospitalidad y Turismo	10000 Servicios Personales	10,724,468	10,724,468	0
		20000 Materiales y Suministros	339,323	339,323	0
		30000 Servicios Generales	24,095,872	24,095,872	0
		40000 Transferencias, Asignaciones, Subsidios y Otras Ayudas	3,080,000	3,080,000	0
		50000 Bienes Muebles, Inmuebles e Intangibles	159,822	159,822	0
Total 3110		38,379,486	38,379,486	0	
3210	Dirección General de Innovación	10000 Servicios Personales	4,651,004	4,651,004	0
		20000 Materiales y Suministros	160,034	160,034	0
		30000 Servicios Generales	856,142	856,142	0

		50000 Bienes Muebles, Inmuebles e Intangibles	24,912	24,912	0
Total 3210			5,692,092	5,692,092	0
3510	Dirección General de Gestión Gubernamental	10000 Servicios Personales	9,389,992	9,389,992	0
		20000 Materiales y Suministros	245,029	245,029	0
		30000 Servicios Generales	3,926,210	3,926,210	0
Total 3510			13,561,231	13,561,231	0
3610	Dirección General de Parques y Espacios Públicos	10000 Servicios Personales	1,771,742	1,771,742	0
		20000 Materiales y Suministros	35,507	35,507	0
		30000 Servicios Generales	984,482	984,482	0
		50000 Bienes Muebles, Inmuebles e Intangibles	2,389,718	2,389,718	0
Total 3610			5,161,449	5,161,449	0
4010	Unidad de Transparencia	10000 Servicios Personales	3,642,042	3,642,042	0
		20000 Materiales y Suministros	107,500	107,500	0
		30000 Servicios Generales	3,826,008	3,826,008	0
		50000 Bienes Muebles, Inmuebles e Intangibles	52,937	52,937	0
Total 4010			7,428,487	7,428,487	0
4011	Juzgados Administrativos Municipales	10000 Servicios Personales	12,777,871	12,777,871	0
		20000 Materiales y Suministros	480,807	480,807	0
		30000 Servicios Generales	1,735,793	1,735,793	0
		50000 Bienes Muebles, Inmuebles e Intangibles	518,136	518,136	0
Total 4011			15,512,607	15,512,607	0
4012	Defensoría de Oficio en Materia Administrativa	10000 Servicios Personales	2,988,401	2,988,401	0
		20000 Materiales y Suministros	64,783	64,783	0
		30000 Servicios Generales	308,544	308,544	0
		50000 Bienes Muebles, Inmuebles e Intangibles	26,815	26,815	0
Total 4012			3,388,343	3,388,343	0
4013	Instituto Municipal de Planeación (IMPLAN)	40000 Transferencias, Asignaciones, Subsidios y Otras Ayudas	27,555,785	27,555,785	0
Total 4013			27,555,785	27,555,785	0
5010	Patronato de Bomberos de León Guanejuato	40000 Transferencias, Asignaciones, Subsidios y Otras Ayudas	110,727,559	110,727,559	0
Total 5010			110,727,559	110,727,559	0
5011	Comisión Municipal de Cultura Física y Deporte de León (COMUDE)	40000 Transferencias, Asignaciones, Subsidios y Otras Ayudas	56,910,808	56,910,808	0
Total 5011			56,910,808	56,910,808	0
5012	Sistema para el Desarrollo Integral de la Familia (DIF León)	40000 Transferencias, Asignaciones, Subsidios y Otras Ayudas	157,029,577	157,029,577	0
Total 5012			157,029,577	157,029,577	0
5013	Patronato Explora	40000 Transferencias, Asignaciones, Subsidios y Otras Ayudas	16,308,091	16,308,091	0
Total 5013			16,308,091	16,308,091	0
5015	Patronato de la Feria Estatal de León y Parque Ecológico	40000 Transferencias, Asignaciones, Subsidios y Otras Ayudas	10,971,368	21,971,368	11,000,000
Total 5015			10,971,368	21,971,368	11,000,000
5017	Instituto Municipal de Vivienda de León (IMUVI)	40000 Transferencias, Asignaciones, Subsidios y Otras Ayudas	67,045,949	67,045,949	0
Total 5017			67,045,949	67,045,949	0
5018	Instituto Cultural de León (ICL)	40000 Transferencias, Asignaciones, Subsidios y Otras Ayudas	63,173,550	63,173,550	0
Total 5018			63,173,550	63,173,550	0
5019	Instituto Municipal de las Mujeres	40000 Transferencias, Asignaciones, Subsidios y Otras Ayudas	42,538,268	42,538,268	0
Total 5019			42,538,268	42,538,268	0
5021	Patronato del Parque Zoológico de León	40000 Transferencias, Asignaciones, Subsidios y Otras Ayudas	27,828,139	29,428,139	1,600,000
Total 5021			27,828,139	29,428,139	1,600,000
5051	Fideicomiso de Obras por Cooperación (FIDOC)	10000 Servicios Personales	2,986,762	2,986,762	0
		30000 Servicios Generales	301,690	301,690	0
Total 5051			3,268,453	3,268,453	0
5052	Instituto Municipal de la Juventud	40000 Transferencias, Asignaciones, Subsidios y Otras Ayudas	42,210,776	42,210,776	0
Total 5052			42,210,776	42,210,776	0

5053	Patronato del Parque Ecológico Metropolitano	40000 Transferencias, Asignaciones, Subsidios y Otras Ayudas	16,202,820	16,202,820	0
Total 5053			16,202,820	16,202,820	0
5055	Fideicomiso Ciudad Industrial de León	40000 Transferencias, Asignaciones, Subsidios y Otras Ayudas	721,500	721,500	0
			721,500	721,500	0
5056	Fideicomiso Museo de la Ciudad de León	40000 Transferencias, Asignaciones, Subsidios y Otras Ayudas	3,642,768	3,642,768	0
Total 5056			3,642,768	3,642,768	0
5057	Sistema Integral de Aseo Público de León (SIAP)	10000 Servicios Personales	44,128,119	44,775,119	647,000
		30000 Servicios Generales	1,110,628	1,110,628	0
		40000 Transferencias, Asignaciones, Subsidios y Otras Ayudas	14,078,228	14,078,228	0
Total 5057			59,316,973	59,963,973	647,000
5058	Academia Metropolitana de Seguridad Pública de León	30000 Servicios Generales	555,045	555,045	0
		40000 Transferencias, Asignaciones, Subsidios y Otras Ayudas	198,000	3,486,452	3,270,452
Total 5058			751,045	4,021,498	3,270,452
Total de Gasto Ordinario			5,546,067,458	5,641,979,577	95,912,119

Gasto de Inversión					
UR	Nombre	Capítulo	Presupuesto Autorizado al 30 de Noviembre 2023	Presupuesto Modificado al 18 de Diciembre 2023	Variación
1194	Dirección de Presupuesto Participativo y Delegaciones	70000 Inversiones Financieras y Otras Provisiones	0	0	0
Total 1194			0	0	0
1210	Secretaría del H. Ayuntamiento	50000 Bienes Muebles, Inmuebles e Intangibles	15,536,446	15,536,446	0
Total 1210			15,536,446	15,536,446	0
1212	Dirección General de Gobierno	60000 Obra Pública	64,928,881	64,928,881	0
Total 1212			64,928,881	64,928,881	0
1216	Dirección General de Archivos	60000 Obra Pública	4,517,920	4,517,919	-1
Total 1216			4,517,920	4,517,919	-1
1314	Dirección General de Ingresos	60000 Obra Pública	1,670,636	981,948	-688,687
Total 1314			1,670,636	981,948	-688,687
1315	Dirección General de Recursos Materiales y Servicios Generales	60000 Obra Pública	0	0	0
Total 1315			0	0	0
1510	Secretaría de Seguridad, Prevención y Protección Ciudadana	20000 Materiales y Suministros	1,554,822	1,554,822	0
		30000 Servicios Generales	12,492,443	12,492,443	0
		50000 Bienes Muebles, Inmuebles e Intangibles	41,195,280	41,195,280	0
Total 1510			37,819,843	37,819,843	0
1512	Dirección General de Policía Municipal y Policía Vial	20000 Materiales y Suministros	7,942,307	7,942,307	0
		50000 Bienes Muebles, Inmuebles e Intangibles	142,923,087	142,923,087	0
Total 1512			160,865,393	160,865,393	0
1514	Dirección General de Protección Civil	50000 Bienes Muebles, Inmuebles e Intangibles	9,177,028	9,177,028	0
Total 1514			9,177,028	9,177,028	0
1517	Dirección General de Prevención del Delito y Participación Social	30000 Servicios Generales	2,245,341	2,245,341	0
		50000 Bienes Muebles, Inmuebles e Intangibles	1,454,756	1,454,756	0
Total 1517			3,700,097	3,700,097	0
1520	Dirección General del Centro de Cómputo, Comando, Comunicaciones y Control (C4)	30000 Servicios Generales	6,840,000	6,840,000	0
		50000 Bienes Muebles, Inmuebles e Intangibles	84,293,459	84,293,459	0
		60000 Obra Pública	1,000,000	1,000,000	0
Total 1520			91,936,459	91,936,459	0

1521	Dirección de Regulación de la Seguridad Privada	50000 Bienes Muebles, Inmuebles e Intangibles	870,000	870,000	0
Total 1521			870,000	870,000	0
1523	Juzgado Cívico General	30000 Servicios Generales 50000 Bienes Muebles, Inmuebles e Intangibles	1,834,733	1,834,733	0
Total 1523			1,834,733	1,834,733	0
1527	Dirección General de Fiscalización y Control	50000 Bienes Muebles, Inmuebles e Intangibles	3,857,008	3,857,008	0
Total 1527			3,857,008	3,857,008	0
1710	Dirección General de Desarrollo Institucional	20000 Materiales y Suministros 50000 Bienes Muebles, Inmuebles e Intangibles	23,803 294,141	23,803 294,141	0 0
Total 1710			317,944	317,944	0
1810	Dirección General de Desarrollo Rural	30000 Servicios Generales 40000 Transferencias, Asignaciones, Subsidios y Otras Ayudas 50000 Bienes Muebles, Inmuebles e Intangibles 60000 Obra Pública	575,885 89,143,948 329,890 82,457,433	575,885 89,140,577 329,890 82,456,340	0 -3,369 0 -1,092
Total 1810			172,507,133	172,502,672	-4,461
1816	Dirección de Programas Estratégicos	40000 Transferencias, Asignaciones, Subsidios y Otras Ayudas 60000 Obra Pública	248,500,037 239,641,719	248,002,430 239,641,719	-497,607 0
Total 1816			488,141,756	487,644,148	-497,607
1910	Dirección de Desarrollo y Participación Ciudadana	30000 Servicios Generales 40000 Transferencias, Asignaciones, Subsidios y Otras Ayudas 50000 Bienes Muebles, Inmuebles e Intangibles	10,882,502 40,501,398 930,043	10,287,133 41,076,767 930,043	-575,369 575,369 0
Total 1910			52,293,942	52,293,942	0
2010	Dirección General de Desarrollo Urbano	30000 Servicios Generales	4,412,770	4,412,770	0
Total 2010			4,412,770	4,412,770	0
2110	Dirección General de Economía	30000 Servicios Generales 40000 Transferencias, Asignaciones, Subsidios y Otras Ayudas 60000 Obra Pública	2,837,040 79,517,641 1,026,584	2,837,040 78,745,216 1,026,584	0 -772,425 0
Total 2110			83,381,246	82,608,820	-772,426
2111	Dirección de Comercio, Consumo y Abasto	30000 Servicios Generales 40000 Transferencias, Asignaciones, Subsidios y Otras Ayudas 60000 Obra Pública	1,584,800 7,032,708 29,278,584	1,584,800 7,032,708 29,278,584	0 0 0
Total 2111			37,896,092	37,896,092	0
2112	Dirección de Atracción de Inversiones	30000 Servicios Generales 40000 Transferencias, Asignaciones, Subsidios y Otras Ayudas 60000 Obra Pública	1,398,710 100,000 30,704,833	1,398,710 100,000 28,215,657	0 0 -2,488,978
Total 2112			32,203,344	29,714,368	-2,488,976
2210	Dirección General de Educación	20000 Materiales y Suministros 30000 Servicios Generales 40000 Transferencias, Asignaciones, Subsidios y Otras Ayudas 50000 Bienes Muebles, Inmuebles e Intangibles 60000 Obra Pública	40,748 4,180,003 58,284,970 3,383,593 87,324,861	40,748 3,897,593 55,663,624 3,383,593 85,177,310	0 -282,410 -621,348 0 -2,147,551
Total 2210			161,214,175	148,162,868	-3,051,307
2310	Dirección General de Medio Ambiente	20000 Materiales y Suministros 30000 Servicios Generales 50000 Bienes Muebles, Inmuebles e Intangibles 60000 Obra Pública	4,909,984 85,004,507 6,486,582 2,994,700	4,909,984 85,004,507 6,486,582 2,994,700	0 0 0 0
Total 2310			99,395,753	99,395,753	0
2410	Dirección General de Movilidad	20000 Materiales y Suministros 30000 Servicios Generales 40000 Transferencias, Asignaciones, Subsidios y Otras Ayudas 50000 Bienes Muebles, Inmuebles e Intangibles 60000 Obra Pública	1,788,402 14,256,159 99,934,820 8,300,893 231,720,203	1,788,402 14,256,159 99,934,820 8,300,893 224,521,842	0 0 0 0 -7,188,561

Total 2410			356,000,277	348,801,715	-7,198,561
2610	Dirección General de Obra Pública	20000 Materiales y Suministros	19,603,128	19,603,128	0
		30000 Servicios Generales	118,498,880	118,498,880	0
		50000 Bienes Muebles, Inmuebles e Intangibles	3,189	3,189	0
		60000 Obra Pública	2,539,346,593	2,542,091,005	2,744,442
Total 2510			2,677,449,746	2,680,194,188	2,744,442
2810	Dirección General de Salud	20000 Materiales y Suministros	1,708,553	1,708,553	0
		30000 Servicios Generales	2,689,880	2,689,880	0
		50000 Bienes Muebles, Inmuebles e Intangibles	8,842,705	8,842,705	0
		60000 Obra Pública	15,332,292	15,332,292	0
Total 2810			28,573,230	28,573,230	0
2715	Provisiones Económicas	70000 Inversiones Financieras y Otras Provisiones	2,500,000	15,446,700	12,946,700
Total 2715			2,500,000	15,446,700	12,946,700
3110	Dirección General de Hospitalidad y Turismo	30000 Servicios Generales	11,780,000	11,780,000	0
		40000 Transferencias, Asignaciones, Subsidios y Otras Ayudas	80,155,779	80,155,779	0
		60000 Obra Pública	16,508,851	16,508,851	0
Total 3110			108,444,630	108,444,630	0
3210	Dirección General de Innovación	20000 Materiales y Suministros	474,798	474,798	0
		30000 Servicios Generales	23,753,384	23,753,384	0
		50000 Bienes Muebles, Inmuebles e Intangibles	1,075,941	1,075,941	0
Total 3210			25,304,104	25,304,104	0
3510	Dirección General de Gestión Gubernamental	40000 Transferencias, Asignaciones, Subsidios y Otras Ayudas	218,936	218,936	0
Total 3510			218,936	218,936	0
4013	Instituto Municipal de Planeación (IMPLAN)	40000 Transferencias, Asignaciones, Subsidios y Otras Ayudas	22,450,000	22,450,000	0
Total 4013			22,450,000	22,450,000	0
5011	Comisión Municipal de Cultura Física y Deporte de León (COMUDE)	40000 Transferencias, Asignaciones, Subsidios y Otras Ayudas	47,897,407	47,897,407	0
		60000 Obra Pública	77,164,959	77,164,959	-88
			125,062,462	125,062,366	-88
Total 5011			125,062,462	125,062,366	-88
5012	Sistema para el Desarrollo Integral de la Familia (DIF León)	40000 Transferencias, Asignaciones, Subsidios y Otras Ayudas	15,137,313	15,137,313	0
		60000 Obra Pública	51,846,898	51,846,888	0
			66,784,001	66,784,001	0
Total 5012			66,784,001	66,784,001	0
5013	Patronato de la Feria Estatal de León y Parque Ecológico	40000 Transferencias, Asignaciones, Subsidios y Otras Ayudas	13,602,548	13,602,548	0
Total 5013			13,602,548	13,602,548	0
5017	Instituto Municipal de Vivienda de León (IMUVI)	40000 Transferencias, Asignaciones, Subsidios y Otras Ayudas	129,833,200	129,833,200	0
Total 5017			129,833,200	129,833,200	0
5018	Instituto Cultural de León (ICL)	40000 Transferencias, Asignaciones, Subsidios y Otras Ayudas	18,190,710	18,190,710	0
Total 5018			18,190,710	18,190,710	0
5019	Instituto Municipal de las Mujeres	40000 Transferencias, Asignaciones, Subsidios y Otras Ayudas	4,326,590	4,326,590	0
Total 5019			4,326,590	4,326,590	0
5021	Patronato del Parque Zoológico de León	40000 Transferencias, Asignaciones, Subsidios y Otras Ayudas	4,033,000	4,033,000	0
Total 5021			4,033,000	4,033,000	0
5051	Fideicomiso de Obras por Cooperación (FIDOC)	60000 Obra Pública	185,264,143	185,264,143	0
Total 5051			185,264,143	185,264,143	0
5052	Instituto Municipal de la Juventud	40000 Transferencias, Asignaciones, Subsidios y Otras Ayudas	10,093,460	10,093,460	0
Total 5052			10,093,460	10,093,460	0
5057	Sistema Integral de Aseo Público de León (SIAP)	30000 Servicios Generales	298,733,809	298,733,809	0
		40000 Transferencias, Asignaciones, Subsidios y Otras Ayudas	142,695,080	142,695,080	0
			441,428,889	441,428,889	0
Total 5057			441,428,889	441,428,889	0
5058	Academia Metropolitana de Seguridad Pública de León	10000 Servicios Personales	38,982,085	38,982,085	0
		40000 Transferencias, Asignaciones, Subsidios y Otras Ayudas	1,708,520	1,708,520	0
		60000 Obra Pública	1,745,912	1,745,912	0
Total 5058			40,344,517	40,344,516	0
Total de Gasto de Inversión			5,823,625,356	5,824,614,387	989,031

**PRESUPUESTO DE EGRESOS MODIFICADO
(TIPO DE GASTO - CAPITULO)**

Nombre	Capitulo	Presupuesto Autorizado al 30 de Noviembre 2023	Presupuesto Modificado al 18 de Diciembre 2023	Variación
Gasto Ordinario	10000 Servicios Personales	2,974,833,374	2,974,833,374	0
	20000 Materiales y Suministros	394,985,027	394,985,027	0
	30000 Servicios Generales	1,100,228,834	1,100,228,834	0
	40000 Transferencia, Asignaciones, Subsidios y Otras Ayudas	728,493,320	744,363,773	15,870,453
	50000 Bienes Muebles, Inmuebles e Intangibles	138,012,501	138,012,501	0
	60000 Obra Pública	0	0	0
	70000 Inversión Financiera	13,809,872	93,851,538	80,041,666
	90000 Deuda Pública	195,704,530	195,704,530	0
Total de Gasto Ordinario		5,546,067,458	5,641,979,577	95,912,119
Nombre	Capitulo	Presupuesto Autorizado al 30 de Noviembre 2023	Presupuesto Modificado al 18 de Diciembre 2023	Variación
Gasto de Inversión	10000 Servicios Personales	38,892,085	38,892,085	-
	20000 Materiales y Suministros	38,048,545	38,048,545	-
	30000 Servicios Generales	603,778,814	602,920,835	-857,779
	40000 Transferencia, Asignaciones, Subsidios y Otras Ayudas	1,111,358,043	1,110,038,865	-1,319,378
	50000 Bienes Muebles, Inmuebles e Intangibles	328,958,801	328,958,801	-
	60000 Obra Pública	3,702,095,269	3,692,314,756	-9,780,513
	70000 Inversión Financiera	2,500,000	15,448,700	12,948,700
Total de Gasto de Inversión		5,823,625,356	5,824,614,387	989,031
Total de Presupuesto de Egresos		11,369,692,814	11,466,593,964	96,901,150

**PRESUPUESTO DE EGRESOS MODIFICADO
POR CLASIFICADOR POR OBJETO DEL GASTO
(CAPITULO)**

Capitulo	Presupuesto Autorizado al 30 de Noviembre 2023	Presupuesto Modificado al 18 de Diciembre 2023	Variación	
10000 Servicios Personales	3,011,725,458	3,011,725,458	0	
20000 Materiales y Suministros	433,031,572	433,031,572	0	
30000 Servicios Generales	1,704,007,447	1,703,149,689	-857,778	
40000 Transferencia, Asignaciones, Subsidios y Otras Ayudas	1,839,849,364	1,854,400,438	14,551,074	
50000 Bienes Muebles, Inmuebles e Intangibles	468,969,302	468,969,302	0	
60000 Obra Pública	3,702,095,269	3,692,314,756	-9,780,513	
70000 Inversión Financiera	16,309,872	109,298,239	92,988,367	
90000 Deuda Pública	195,704,530	195,704,530	0	
Total de Presupuesto de Egresos		11,369,692,814	11,466,593,964	96,901,151

**PRESUPUESTO DE EGRESOS MODIFICADO
POR CLASIFICADOR POR OBJETO DEL GASTO
(CAPITULO, SUBCAPITULO)**

Presupuesto de Egresos para el Municipio de León DÉCIMA PRIMERA MODIFICACIÓN Clasificador por Objeto del Gasto	
1000 Servicios Personales	3,011,725,458
1100 Remuneraciones al Personal de Carácter Permanente	1,205,700,155
1200 Remuneraciones al Personal de Carácter Transitorio	42,986,328
1300 Remuneraciones Adicionales y Especiales	281,333,588
1400 Seguridad Social	542,224,771
1500 Otras Prestaciones Sociales y Económicas	939,470,617
1800 Previsiones	0
1700 Pago de Estímulos a Servidores Públicos	0
2000 Materiales y Suministros	433,031,572

2100	Materiales de Administración, Emisión de Documentos y Artículos Oficiales	18,139,443
2200	Alimentos y Utensilios	28,466,000
2300	Materias Primas y Materiales de Producción y Comercialización	2,025,753
2400	Materiales y Artículos de Construcción y de Reparación	40,385,128
2500	Productos Químicos, Farmacéuticos y de Laboratorio	15,794,754
2600	Combustibles, Lubricantes y Aditivos	211,086,801
2700	Vestuario, Blancos, Prendas de Protección y Artículos Deportivos	77,473,425
2800	Materiales y Suministros para Seguridad	10,407,760
2900	Herramientas, Refacciones y Accesorios Menores	29,293,717
3000	Servicios Generales	1,703,149,669
3100	Servicios Básicos	287,981,714
3200	Servicios de Arrendamiento	106,989,490
3300	Servicios Profesionales, Científicos, Técnicos y Otros Servicios	188,673,725
3400	Servicios Financieros, Bancarios y Comerciales	44,087,793
3500	Servicios de Instalación, Reparación, Mantenimiento y Conservación	779,938,098
3600	Servicios de Comunicación Social y Publicidad	114,946,282
3700	Servicios de Traslado y Viáticos	4,087,510
3800	Servicios Oficiales	89,011,314
3900	Otros Servicios Generales	87,513,803
4000	Transferencias, Asignaciones, Subsidios y Otras Ayudas	1,864,400,438
4100	Transferencias Internas y Asignaciones al Sector Público	28,989,658
4200	Transferencias al Resto del Sector Público	1,334,274,988
4300	Subsidios y Subvenciones	162,379,807
4400	Ayudas Sociales	239,988,616
4500	Pensiones y Jubilaciones	1,512,225
4600	Transferencias a Fideicomisos, Mandatos y Otros Análogos	0
4700	Transferencias a la Seguridad Social	0
4800	Donativos	85,000,000
4900	Transferencias al Exterior	2,295,345
5000	Bienes Muebles, Inmuebles e Intangibles	466,969,302
5100	Mobiliario y Equipo de Administración	69,697,709
5200	Mobiliario y Equipo Educativo y Recreativo	18,381,182
5300	Equipo e Instrumental Médico y de Laboratorio	1,616,932
5400	Vehículos y Equipo de Transporte	207,083,670
5500	Equipo de Defensa y Seguridad	17,281,048
5600	Maquinaria, Otros Equipos y Herramientas	104,285,507
5700	Activos Biológicos	0
5800	Bienes Inmuebles	45,307,091
5900	Activos Intangibles	12,386,168
6000	Inversión Pública	3,692,314,756
6100	Obra Pública en bienes de dominio público	2,367,056,421
6200	Obra Pública en bienes propios	1,335,259,336
6300	Proyectos productivos y acciones de fomento	0
7000	Inversiones Financieras y Otras Provisiones	109,298,239
7100	Inversiones para el Fomento de Actividades Productivas	0
7200	Acciones y Participaciones de Capital	0
7300	Compra de Títulos y Valores	0
7400	Concesión de Préstamos	0
7500	Inversiones en Fideicomisos, Mandatos y Otros Análogos	0
7600	Otras Inversiones Financieras	0
7900	Provisiones para Contingencias y Otras Erogaciones Especiales	109,298,239
8000	Participaciones y Aportaciones	0
8100	Participaciones	0
8300	Aportaciones	0
8500	Convenios	0
9000	Deuda Pública	195,704,530
9100	Amortización de la Deuda Pública	85,144,868
9200	Intereses de la Deuda Pública	107,457,224
9300	Comisiones de la Deuda Pública	0
9400	Gastos de la Deuda Pública	102,438
9500	Costo por Coberturas	0
9800	Apoyos Financieros	0
Total del Presupuesto de Egresos		11,466,593,964

**PRESUPUESTO DE EGRESOS MODIFICADO
POR CLASIFICACION DE FUENTE DE FINANCIAMIENTO**

Clasificación Fuente de Financiamiento	Monto
10 No Etiquetado	9,072,733,351
11 Recursos Fiscales	3,398,436,581
12 Financiamiento Interinos	711,578,778
13 Financiamiento Externos	0
14 Ingresos Propios	0
15 Recursos Federales	4,746,323,584
16 Recursos Estatales	216,394,407
17 Otros Recursos de Libre Disposición	0
20 Etiquetado	2,393,860,614
25 Recursos Federales	2,103,906,730
26 Recursos Estatales	229,893,884
27 Otros Recursos de Transferencias Federales Etiquetadas	0
Total del Presupuesto de Egresos	11,466,593,964

**PRESUPUESTO DE EGRESOS MODIFICADO
POR CLASIFICACION FUNCIONAL DEL GASTO**

Clasificación Funcional del Gasto (Nivel 1 Finalidad, Nivel 2 función y Nivel 3 subfunción)			
Nivel 1 Finalidad	Nivel 2 Función	Nivel 3 SubFunción	Monto
1 GOBIERNO	1.1. LEGISLACIÓN	1.1.1 Legislación	25,834,555
	1.1. LEGISLACIÓN	1.1.2 Fiscalización	0
	1.2. JUSTICIA	1.2.1 Impartición de Justicia	0
	1.3. COORDINACIÓN DE LA POLÍTICA DE GOBIERNO	1.3.1 Presidencia/ Gubernatura	78,872,679
	1.3. COORDINACIÓN DE LA POLÍTICA DE GOBIERNO	1.3.2 Política Interior	56,222,578
	1.3. COORDINACIÓN DE LA POLÍTICA DE GOBIERNO	1.3.3 Preservación y Cuidado del Patrimonio Público	15,521,468
	1.3. COORDINACIÓN DE LA POLÍTICA DE GOBIERNO	1.3.4 Función Pública	68,203,671
	1.3. COORDINACIÓN DE LA POLÍTICA DE GOBIERNO	1.3.5 Asuntos Jurídicos	58,743,458
	1.3. COORDINACIÓN DE LA POLÍTICA DE GOBIERNO	1.3.8 Territorio	27,555,785
	1.3. COORDINACIÓN DE LA POLÍTICA DE GOBIERNO	1.3.9 Otros	22,450,000
	1.5 ASUNTOS FINANCIEROS Y HACENDARIOS	1.5.2 Asuntos Hacendarios	383,700,961
	1.7. ASUNTOS DE ORDEN PÚBLICO Y DE SEGURIDAD INTERIOR	1.7.1 Policía	1,975,770,080
	1.7. ASUNTOS DE ORDEN PÚBLICO Y DE SEGURIDAD INTERIOR	1.7.2 Protección Civil	196,312,339
	1.7. ASUNTOS DE ORDEN PÚBLICO Y DE SEGURIDAD INTERIOR	1.7.3 Otros Asuntos de Orden Público y Seguridad	799,646,515
	1.8. OTROS SERVICIOS GENERALES	1.8.1 Servicios Registrales, Administrativos y Patrimoniales	0
1.8. OTROS SERVICIOS GENERALES	1.8.3 Servicios de comunicación y Medios	121,281,252	
1.8. OTROS SERVICIOS GENERALES	1.8.4 Acceso a la Información Pública Gubernamental	7,428,487	
1.8. OTROS SERVICIOS GENERALES	1.8.5 Otros	379,173,699	
Total GOBIERNO			4,216,697,437

2 DESARROLLO SOCIAL	2.1. PROTECCION AMBIENTAL	2.1.1 Ordenación de Desechos	555,343,406
	2.1. PROTECCION AMBIENTAL	2.1.2 Administración del Agua	3,690,676
	2.1. PROTECCION AMBIENTAL	2.1.3 Ordenación de Aguas Residuales, Drenaje y Alcantarillado	10,511,574
	2.1. PROTECCION AMBIENTAL	2.1.4 Reducción de la Contaminación	0
	2.1. PROTECCION AMBIENTAL	2.1.5 Protección de la Diversidad Biológica y del Paisaje	166,670,207
	2.1. PROTECCION AMBIENTAL	2.1.6 Otros de Protección Ambiental	72,671,568
	2.2. VIVIENDA Y SERVICIOS A LA COMUNIDAD	2.2.1 Urbanización	2,113,664,893
	2.2. VIVIENDA Y SERVICIOS A LA COMUNIDAD	2.2.2 Desarrollo Comunitario	664,208,134
	2.2. VIVIENDA Y SERVICIOS A LA COMUNIDAD	2.2.3 Abastecimiento de Agua	49,696,039
	2.2. VIVIENDA Y SERVICIOS A LA COMUNIDAD	2.2.4 Alumbrado Público	190,695,478
	2.2. VIVIENDA Y SERVICIOS A LA COMUNIDAD	2.2.5 Vivienda	203,026,339
	2.2. VIVIENDA Y SERVICIOS A LA COMUNIDAD	2.2.6 Servicios Comunes	458,447,546
	2.2. VIVIENDA Y SERVICIOS A LA COMUNIDAD	2.2.7 Desarrollo Regional	184,552,743
	2.3. SALUD	2.3.1 Prestación de Servicios de Salud a la Comunidad	124,739,473
	2.3. SALUD	2.3.2 Prestación de Servicios de Salud a la Persona	0
	2.4. RECREACION, CULTURA Y OTRAS MANIFESTACIONES SOCIALES	2.4.1 Deporte y Recreación	333,946,677
	2.4. RECREACION, CULTURA Y OTRAS MANIFESTACIONES SOCIALES	2.4.2 Cultura	101,316,119
	2.4. RECREACION, CULTURA Y OTRAS MANIFESTACIONES SOCIALES	2.4.4 Asuntos Religiosos y Otras Manifestaciones Sociales	0
	2.5. EDUCACION	2.5.1 Educación Básica	60,992,866
	2.5. EDUCACION	2.5.2 Educación Media Superior	1,890,000
	2.5. EDUCACION	2.5.3 Educación Superior	9,140,000
	2.5. EDUCACION	2.5.6 Otros servicios educativos y Actividades Inherentes	85,608,096
	2.6. PROTECCIÓN SOCIAL	2.6.3 Familia e Hijos	159,261,236
	2.6. PROTECCIÓN SOCIAL	2.6.4 Desempleo	0
	2.6. PROTECCIÓN SOCIAL	2.6.5 Alimentación y Nutrición	3,705,000
2.6. PROTECCIÓN SOCIAL	2.6.6 Apoyo Social para la Vivienda	0	
2.6. PROTECCIÓN SOCIAL	2.6.7 Indígenas	0	
2.6. PROTECCIÓN SOCIAL	2.6.8 Otros Grupos Vulnerables	74,037,236	
2.6. PROTECCIÓN SOCIAL	2.6.9 Otros de Seguridad Social y Asistencia Social	54,836,658	
2.7. OTROS ASUNTOS SOCIALES	2.7.1 Otros Asuntos Sociales	69,388,020	
Total 2. DESARROLLO SOCIAL			5,802,701,889
3 DESARROLLO ECONOMICO	3.1. ASUNTOS ECONOMICOS, COMERCIALES Y LABORALES EN	3.1.1 Asuntos Económicos y Comerciales en general	166,176,626
	3.1. ASUNTOS ECONOMICOS, COMERCIALES Y LABORALES EN	3.1.2 Asuntos Laborales Generales	0
	3.2. AGROPECUARIA, SILVICULTURA, PESCA Y CAZA	3.2.1 Agropecuaria	60,000,628
	3.2. AGROPECUARIA, SILVICULTURA, PESCA Y CAZA	3.2.5 Hídroagrícola	0
	3.3. COMBUSTIBLES Y ENERGÍA	3.3.5 Electricidad	0
	3.3. COMBUSTIBLES Y ENERGÍA	3.3.6 Energía no eléctrica	0
	3.4. MINERIA, MANUFACTURAS Y CONSTRUCCIÓN	3.4.3 Construcción	397,438,952
	3.5. TRANSPORTE	3.5.1 Transporte por Carretera	0
	3.5. TRANSPORTE	3.5.6 Otros Relacionados con Transporte	424,594,488
	3.6. COMUNICACIONES	3.6.1 Comunicaciones	0
	3.7. TURISMO	3.7.1 Turismo	145,035,442
	3.8. CIENCIA, TECNOLOGÍA E INNOVACIÓN	3.8.1 Investigación Científica	0
	3.8. CIENCIA, TECNOLOGÍA E INNOVACIÓN	3.8.2 Desarrollo Tecnológico	10,000,000
	3.8. CIENCIA, TECNOLOGÍA E INNOVACIÓN	3.8.3 Servicios Científicos y Tecnológicos	0
3.8. CIENCIA, TECNOLOGÍA E INNOVACIÓN	3.8.4 Innovación	30,996,198	

	3.9. OTRAS INDUSTRIAS Y OTROS ASUNTOS ECONÓMICOS	3.9.1 Comercio, Distribución, Almacenamiento y Depósito	0
	3.9. OTRAS INDUSTRIAS Y OTROS ASUNTOS ECONÓMICOS	3.9.2 Otras Industrias	721,500
	3.9. OTRAS INDUSTRIAS Y OTROS ASUNTOS ECONÓMICOS	3.9.3 Otras Asuntos Económicos	15,538,448
Total 3. DESARROLLO ECONÓMICO			1,250,480,108
4. OTRAS NO CLASIFICADAS EN FUNCIONES ANTERIORES	4.1. TRANSACCIONES DE LA DEUDA PÚBLICA / COSTO	4.1.1 Deuda Pública Interna	195,704,530
Total 4. OTRAS NO CLASIFICADAS EN FUNCION			195,704,530
Total de Presupuesto de Egresos			11,466,593,964

**PRE SUPUESTO DE EGRESOS MODIFICADO
POR CLASIFICACION DE TIPO DE GASTO**

Tipo de Gasto		Monto
1	Gasto Corriente	7,108,868,799
2	Gasto de Capital	4,208,882,297
3	Amortización de la Deuda y Disminución de Pasivos	88,144,888
4	Pensiones y Jubilaciones	-
5	Participaciones	-
Total de Presupuesto de Egresos		11,466,593,964

**PRE SUPUESTO DE EGRESOS MODIFICADO
POR CLASIFICACION PROGRAMATICA
(TIPOLOGIA GENERAL)**

La clasificación programática de acuerdo con la tipología general de los programas presupuestarios del Presupuesto de Egresos Modificado del Municipio de León incorpora los programas de los entes públicos desglosados de las siguientes formas:

Gasto por clasificación Programático		Monto
Concepto		
PROGRAMAS		11,466,593,964
SUBSIDIOS: SECTOR SOCIAL Y PRIVADO O ENTIDADES FEDERATIVAS Y MUNICIPIOS		0
S	Sujetos a Reglas de Operación	0
U	Otros Subsidios	0
DESEMPEÑO DE LAS FUNCIONES		9,385,926,695
E	Prestación de Servicios Públicos	4,275,612,822
B	Provisión de Bienes Públicos	0
P	Planación, Seguimiento y Evaluación de Políticas Públicas	347,138,076
F	Promoción y Fomento	336,042,848
G	Regulación y Supervisión	25,837,270
A	Funciones de las Fuerzas Armadas (Únicamente Gobierno Federal)	0
R	Específicos	203,554,938
K	Proyectos de Inversión	4,197,739,740
ADMINISTRATIVOS Y DE APOYO		1,122,295,261
M	Apoyo al Proceso Presupuestario y para mejorar la eficiencia institucional	487,872,082
O	Apoyo a la Función Pública y al Mejoramiento de la Gestión	654,423,179
W	Operaciones Ajenas	0
COMPROMISOS		196,311,106
L	Obligaciones de Cumplimiento de Resolución Jurisdiccional	0
N	Desastres Naturales	196,311,106
OBLIGACIONES		0
J	Pensiones y Jubilaciones	0
T	Aportaciones a la Seguridad Social	0
Y	Aportaciones a Fondos de Estabilización	0
Z	Aportaciones a Fondos de Inversión y Reestructura de Pensiones	0
PROGRAMAS DE GASTO FEDERALIZADO		762,061,903
I	Gasto Federalizado	588,357,373
C	Participaciones a Entidades Federativas y Municipales	0
D	Costo Financiero, Deuda o Apoyos a deudores y ahorradores de la banca	195,704,530
H	Adeudos de Ejercicios Fiscales Anteriores	0
Total de Presupuesto de Egresos		11,466,593,964

RAMO 33 EJERCICIO 2023			
TECHOS FINANCIEROS			
Concepto	Fondo I para la infraestructura social municipal (FISM)	Fondo II de aportaciones para el fortalecimiento de los municipios (FAFM)	Total
Recursos Ramo 33 inicial autorizado	445,624,256	1,284,513,909	1,730,138,165
Ajuste POF Publicación 2023	120,249,943	246,460,651	366,710,594
Autorizado 2023	565,874,199	1,530,974,560	2,096,848,759
Total ingresos Ramo 33	565,874,199	1,530,974,560	2,096,848,759
Mas:			
Proyección de intereses 2023	24,579,144	28,443,929	53,023,072
Refrendos y Remanentes 2022	8,788,067	3,846,612	12,634,679
Total	599,221,409	1,563,264,101	2,149,871,821

RAMO 33 FONDO I FONDO DE INFRAESTRUCTURA SOCIAL MUNICIPAL	
CONCEPTO	PRESUPUESTO AUTORIZADO
OBRA PÚBLICA Y PROJ. ESTRATÉGICOS	599,221,409

RAMO 33 FONDO II FONDO DE FORTALECIMIENTO MUNICIPAL			
CONCEPTO	Presupuesto Autorizado al 30 de noviembre del 2023	Variación	Presupuesto Modificado al 18 de diciembre del 2023
TOTAL GASTO CORRIENTE	508,866,983	-11,380,136	509,786,847
SERVICIOS PERSONALES:	313,387,070	-11,380,136	302,006,934
Policía Municipal/capital	309,466,123	-12,301,000	297,165,123
Policía Municipal/rendimientos	3,920,947	920,864	4,841,811
SERVICIOS PERSONALES:	0	12,301,000	12,301,000
Varias dependencias	0	12,301,000	12,301,000
DEUDA PÚBLICA	192,538,913	0	192,538,913
Deuda Pública Capital	88,093,064	0	88,093,064
Deuda Pública Intereses	104,445,849	0	104,445,849
EQUIPAMIENTO SEGURIDAD PÚBLICA	2,940,000	0	2,940,000
Dirección General de Administración y Planeación (1526)	2,360,000	0	2,360,000
Dirección General de Asuntos Jurídicos (1525)	580,000	0	580,000
PROVISIONES ECONÓMICAS	0	0	0
Provisiones Económicas Rendimientos Financieros (2715)	0	0	0
Provisiones Económicas Capital (2715)	0	0	0

PROGRAMA DE INVERSIÓN PÚBLICA	1,053,477,254	0	1,053,477,254
Secretaría de Seguridad, Prevención y Protección Ciudadana (1510)	9,458,208	0	9,458,208
Secretaría de Seguridad, Prevención y Protección Ciudadana (1510) Refrendos 2022	1,073,287	0	1,073,287
Dirección General de Policía Municipal y Policía Vial (1512)	103,884,443	0	103,884,443
Dirección General de Protección Civil (1514)	9,177,028	0	9,177,028
Dirección General de Prevención del Delito y Participación Social (1517)	1,160,000	0	1,160,000
Dirección General del Centro de Cómputo, Comando, Comunicaciones y Control (C4) (1520)	1,161,800	0	1,161,800
Dirección de Regularización de la Seguridad Privada (1521)	870,000	0	870,000
Dirección General de Fiscalización y Control (1527)	3,857,008	0	3,857,008
Dirección General de Desarrollo Rural (1810)	9,208,998	0	9,208,998
Dirección de Programas Estratégicos (1818)	83,173,433	0	83,173,433
Dirección de Programas Estratégicos (1818) Refrendos 2022	2,588,787	0	2,588,787
Dirección General de Medio Ambiente (2310)	65,158,878	0	65,158,878
Dirección General de Obra Pública (2510)	247,825,852	0	247,825,852
Dirección General de Obra Pública (2510) Refrendos y Remanentes 2022	203,538	0	203,538
Instituto Municipal de Vivienda (IMUVI 5017)	210,958	0	210,958
Fideicomiso de Obras por Cooperación (FIDOC 5051)	121,048,941	0	121,048,941
Sistema Integral de Aseo Público (SIAP) (6057)	388,817,634	0	388,817,634
Dirección General de Educación (2210)	4,824,465	0	4,824,465
TOTAL FORTAMUN	1,562,343,237	0	1,562,343,237

INTEGRACIÓN PROGRAMA DE INVERSIÓN PÚBLICA	Presupuesto Autorizado al 30 de noviembre del 2023	Variación	Presupuesto Modificado al 18 de diciembre del 2023
Financiamientos Internos	711,578,778	0	711,578,778
Municipal	1,307,338,658	0	1,307,338,658
Participaciones	1,923,946,149	0	1,923,946,149
Ramo 33 FISMDF	598,232,378	989,031	599,221,409
Ramo 33 FORTAMUNDF	1,053,477,254	0	1,053,477,254
Convenios con el Estado	228,493,884	0	228,493,884
Convenios con la Federación	560,355	0	560,355
TOTAL	5,823,626,356	989,031	5,824,614,387

ENTIDADES

<i>Patronato de la Feria Estatal de León y Parque Ecológico</i>		Presupuesto Aprobado	Presupuesto Modificado	Variación
Fecha:		01/09/2023	08/12/2023	
INGRESOS		214,042,353	412,042,353	198,000,000
1 Impuestos		0	0	0
2 Cuotas y Aportaciones de Seguridad Social		0	0	0
3 Contribuciones de Mejoras		0	0	0
4 Derechos		0	0	0
5 Productos		500,000	500,000	0
6 Aprovechamientos		0	0	0
7 Ingresos por Ventas de Bienes, Prestaciones de Servicios y Otros Ingresos		188,070,985	188,070,985	0
8 Participaciones, Aportaciones, Convenios, Incentivos Derivados de la Colaboración Fiscal y Fondos Distintos de Aportaciones		14,500,000	16,500,000	2,000,000
9 Transferencias, Asignaciones, Subsidios y Subvenciones, y Pensiones y Jubilaciones		10,971,368	202,971,368	192,000,000
0 Ingresos Derivados de Financiamientos		0	4,000,000	4,000,000
EGRESOS		214,042,353	412,042,353	198,000,000
1000 Servicios Personales		52,308,348	52,308,348	0
2000 Materiales y Suministros		7,029,441	7,202,810	173,369
3000 Servicios Generales		139,858,846	337,879,477	197,822,631
4000 Transferencias, Asignaciones, Subsidios y Otras Ayudas		9,849,757	9,833,757	-16,000
5000 Bienes Muebles, Inmuebles e Intangibles		4,124,841	4,144,841	20,000
6000 Inversión Pública		0	0	0
7000 Inversiones Financieras y Otras Provisiones		0	0	0
8000 Participaciones y Aportaciones		1,073,120	1,073,120	0
9000 Deuda Pública		0	0	0

<i>Patronato del Parque Ecológico Metropolitano</i>		Presupuesto Aprobado	Presupuesto Modificado	Variación
Fecha:		01/02/2023	30/06/2023	
INGRESOS		42,770,215	42,770,215	0
1 Impuestos		0	0	0
2 Cuotas y Aportaciones de Seguridad Social		0	0	0
3 Contribuciones de Mejoras		0	0	0
4 Derechos		1,654,058	1,654,058	0
5 Productos		24,893,954	24,893,954	0
6 Aprovechamientos		16,422,205	16,422,205	0
7 Ingresos por Ventas de Bienes, Prestaciones de Servicios y Otros Ingresos		0	0	0
8 Participaciones, Aportaciones, Convenios, Incentivos Derivados de la Colaboración Fiscal y Fondos Distintos de Aportaciones		0	0	0
9 Transferencias, Asignaciones, Subsidios y Subvenciones, y Pensiones y Jubilaciones		0	0	0
0 Ingresos Derivados de Financiamientos		0	0	0
EGRESOS		42,770,215	42,770,215	0
1000 Servicios Personales		29,308,728	29,308,728	0
2000 Materiales y Suministros		3,921,759	3,921,759	0
3000 Servicios Generales		6,570,387	6,570,387	0
4000 Transferencias, Asignaciones, Subsidios y Otras Ayudas		0	0	0
5000 Bienes Muebles, Inmuebles e Intangibles		1,471,341	1,471,341	0
6000 Inversión Pública		1,500,000	1,500,000	0
7000 Inversiones Financieras y Otras Provisiones		0	0	0
8000 Participaciones y Aportaciones		0	0	0
9000 Deuda Pública		0	0	0

<i>Sistema de Agua Potable y Alcantarillado de León</i>		Presupuesto Aprobado	Presupuesto Modificado	Variación
Fecha:		25/10/2023	29/11/2023	
INGRESOS		5,727,618,893	5,917,621,673	190,002,780
1 Impuestos		0	0	0
2 Cuotas y Aportaciones de Seguridad Social		0	0	0
3 Contribuciones de Mejoras		0	0	0
4 Derechos		0	0	0
5 Productos		0	0	0
6 Aprovechamientos		132,000,000	132,000,000	0
7 Ingresos por Ventas de Bienes, Prestaciones de Servicios y Otros Ingresos		2,584,272,914	2,754,275,694	190,002,780
8 Participaciones, Aportaciones, Convenios, Incentivos Derivados de la Colaboración Fiscal y Fondos Distintos de Aportaciones		375,327,420	375,327,420	0
9 Transferencias, Asignaciones, Subsidios y Subvenciones, y Pensiones y Jubilaciones		0	0	0
0 Ingresos Derivados de Financiamientos		2,656,018,559	2,656,018,559	0
EGRESOS		5,727,618,893	5,917,621,673	190,002,780
1000 Servicios Personales		719,092,521	719,092,521	0
2000 Materiales y Suministros		736,080,758	729,427,159	-6,653,597
3000 Servicios Generales		841,663,263	842,163,263	500,000
4000 Transferencias, Asignaciones, Subsidios y Otras Ayudas		130,954,358	125,954,358	-5,000,000
5000 Bienes Muebles, Inmuebles e Intangibles		437,108,092	730,992,762	293,884,670
6000 Inversión Pública		2,849,890,105	2,757,161,812	-92,728,293
7000 Inversiones Financieras y Otras Provisiones		0	0	0
8000 Participaciones y Aportaciones		12,587,798	12,587,798	0
9000 Deuda Pública		242,000	242,000	0

<i>Instituto Municipal de la Juventud de León Guanajuato (IMJU)</i>		Presupuesto Aprobado	Presupuesto Modificado	Variación
Fecha:		01/01/2023	31-jun	
INGRESOS		43,284,453	49,577,952	6,293,499
1 Impuestos		0	0	0
2 Cuotas y Aportaciones de Seguridad Social		0	0	0
3 Contribuciones de Mejoras		0	0	0
4 Derechos		0	0	0
5 Productos		0	0	0
6 Aprovechamientos		200,000	200,000	0
7 Ingresos por Ventas de Bienes, Prestaciones de Servicios y Otros Ingresos		0	0	0
8 Participaciones, Aportaciones, Convenios, Incentivos Derivados de la Colaboración Fiscal y Fondos Distintos de Aportaciones		0	0	0
9 Transferencias, Asignaciones, Subsidios y Subvenciones, y Pensiones y Jubilaciones		43,084,453	49,377,952	6,293,499
0 Ingresos Derivados de Financiamientos		0	0	0
EGRESOS		43,284,453	49,577,952	6,293,499
1000 Servicios Personales		32,891,195	32,891,195	0
2000 Materiales y Suministros		2,538,746	2,894,874	156,128
3000 Servicios Generales		6,424,476	12,581,847	6,137,371
4000 Transferencias, Asignaciones, Subsidios y Otras Ayudas		0	0	0
5000 Bienes Muebles, Inmuebles e Intangibles		1,630,036	1,630,036	0
6000 Inversión Pública		0	0	0
7000 Inversiones Financieras y Otras Provisiones		0	0	0
8000 Participaciones y Aportaciones		0	0	0
9000 Deuda Pública		0	0	0

<i>Patronato del Parque Zoológico de León</i>	Presupuesto Aprobado	Presupuesto Modificado	Variación
Fecha:			
INGRESOS	102,952,390	104,787,604	1,835,214
1 Impuestos	0	0	0
2 Cuotas y Aportaciones de Seguridad Social	0	0	0
3 Contribuciones de Mejoras	0	0	0
4 Derechos	0	0	0
5 Productos	32,939	32,939	0
6 Aprovechamientos	0	0	0
7 Ingresos por Ventas de Bienes, Prestaciones de Servicios y Otros Ingresos	72,465,680	73,203,715	738,035
8 Participaciones, Aportaciones, Convenios, Incentivos Derivados de la Colaboración Fiscal y Fondos Distintos de Aportaciones	0	0	0
9 Transferencias, Asignaciones, Subsidios y Subvenciones, y Pensiones y Jubilaciones	30,453,771	31,550,950	1,097,179
0 Ingresos Derivados de Financiamientos	0	0	0
EGRESOS	102,952,390	104,787,604	1,835,214
1000 Servicios Personales	45,555,543	45,555,543	0
2000 Materiales y Suministros	34,138,075	34,169,275	31,200
3000 Servicios Generales	15,830,748	18,834,780	1,804,014
4000 Transferencias, Asignaciones, Subsidios y Otras Ayudas	0	0	0
5000 Bienes Muebles, Inmuebles e Intangibles	6,428,028	6,428,028	0
6000 Inversión Pública	0	0	0
7000 Inversiones Financieras y Otras Provisiones	0	0	0
8000 Participaciones y Aportaciones	0	0	0
9000 Deuda Pública	0	0	0

<i>Instituto Municipal de Planeación (IMPLAN)</i>	Presupuesto Aprobado	Presupuesto Modificado	Variación
Fecha:	25/11/2023	28/11/2023	
INGRESOS	51,925,443	50,706,838	-1,218,605
1 Impuestos	0	0	0
2 Cuotas y Aportaciones de Seguridad Social	0	0	0
3 Contribuciones de Mejoras	0	0	0
4 Derechos	0	0	0
5 Productos	857,405	0	-857,405
6 Aprovechamientos	0	0	0
7 Ingresos por Ventas de Bienes, Prestaciones de Servicios y Otros Ingresos	120,000	0	-120,000
8 Participaciones, Aportaciones, Convenios, Incentivos Derivados de la Colaboración Fiscal y Fondos Distintos de Aportaciones	0	0	0
9 Transferencias, Asignaciones, Subsidios y Subvenciones, y Pensiones y Jubilaciones	49,768,838	49,768,838	0
0 Ingresos Derivados de Financiamientos	1,181,200	940,000	-241,200
EGRESOS	51,925,443	50,706,838	-1,218,605
1000 Servicios Personales	20,346,886	19,948,886	-400,000
2000 Materiales y Suministros	692,405	594,000	-98,405
3000 Servicios Generales	30,201,153	28,665,953	-1,535,200
4000 Transferencias, Asignaciones, Subsidios y Otras Ayudas	0	0	0
5000 Bienes Muebles, Inmuebles e Intangibles	685,000	1,600,000	815,000
6000 Inversión Pública	0	0	0
7000 Inversiones Financieras y Otras Provisiones	0	0	0
8000 Participaciones y Aportaciones	0	0	0
9000 Deuda Pública	0	0	0

<i>Comisión Municipal de Cultura Física y Deporte de León Guanajuato</i>	Presupuesto Aprobado	Presupuesto Modificado	Variación
Fecha:	01/11/2023	01/12/2023	
INGRESOS	202,206,012	205,206,012	3,000,000
1 Impuestos	0	0	0
2 Cuotas y Aportaciones de Seguridad Social	0	0	0
3 Contribuciones de Mejoras	0	0	0
4 Derechos	0	0	0
5 Productos	0	0	0
6 Aprovechamientos	0	0	0
7 Ingresos por Ventas de Bienes, Prestaciones de Servicios y Otros Ingresos	87,908,638	87,908,638	0
8 Participaciones, Aportaciones, Convenios, Incentivos Derivados de la Colaboración Fiscal y Fondos Distintos de Aportaciones	0	0	0
9 Transferencias, Asignaciones, Subsidios y Subvenciones, y Pensiones y Jubilaciones	114,297,374	117,297,374	3,000,000
0 Ingresos Derivados de Financiamientos	0	0	0
EGRESOS	202,206,012	205,206,012	3,000,000
1000 Servicios Personales	60,554,301	60,554,301	0
2000 Materiales y Suministros	27,904,523	28,805,523	701,000
3000 Servicios Generales	70,040,210	69,530,080	-510,150
4000 Transferencias, Asignaciones, Subsidios y Otras Ayudas	38,488,490	41,488,490	3,000,000
5000 Bienes Muebles, Inmuebles e Intangibles	5,218,488	5,027,637	-190,850
6000 Inversión Pública	0	0	0
7000 Inversiones Financieras y Otras Provisiones	0	0	0
8000 Participaciones y Aportaciones	0	0	0
9000 Deuda Pública	0	0	0

<i>Instituto Cultural de León (ICL)</i>	Presupuesto Aprobado	Presupuesto Modificado	Variación
Fecha:	01/09/2023	13/10/2023	
INGRESOS	98,871,505	98,871,505	0
1 Impuestos	0	0	0
2 Cuotas y Aportaciones de Seguridad Social	0	0	0
3 Contribuciones de Mejoras	0	0	0
4 Derechos	0	0	0
5 Productos	0	0	0
6 Aprovechamientos	0	0	0
7 Ingresos por Ventas de Bienes, Prestaciones de Servicios y Otros Ingresos	13,708,725	12,526,855	-1,179,870
8 Participaciones, Aportaciones, Convenios, Incentivos Derivados de la Colaboración Fiscal y Fondos Distintos de Aportaciones	0	0	0
9 Transferencias, Asignaciones, Subsidios y Subvenciones, y Pensiones y Jubilaciones	80,243,550	81,423,420	1,179,870
0 Ingresos Derivados de Financiamientos	4,921,230	4,921,230	0
EGRESOS	98,871,505	98,871,505	0
1000 Servicios Personales	60,090,358	60,090,358	0
2000 Materiales y Suministros	1,745,770	1,745,770	0
3000 Servicios Generales	34,128,260	34,128,260	0
4000 Transferencias, Asignaciones, Subsidios y Otras Ayudas	0	0	0
5000 Bienes Muebles, Inmuebles e Intangibles	2,909,119	2,909,119	0
6000 Inversión Pública	0	0	0
7000 Inversiones Financieras y Otras Provisiones	0	0	0
8000 Participaciones y Aportaciones	0	0	0
9000 Deuda Pública	0	0	0

<i>DIF León</i>	Presupuesto Aprobado	Presupuesto Modificado	Variación
Fecha:	30/09/2023	31/10/2023	
INGRESOS	180,961,782	183,384,317	2,422,535
1 Impuestos	0	0	0
2 Cuotas y Aportaciones de Seguridad Social	0	0	0
3 Contribuciones de Mejoras	0	0	0
4 Derechos	3,995,000	4,323,143	328,143
5 Productos	6,550,000	7,285,200	438,200
6 Aprovechamientos	2,718,644	3,206,732	488,088
7 Ingresos por Ventas de Bienes, Prestaciones de Servicios y Otros Ingresos	0	0	0
8 Participaciones, Aportaciones, Convenios, Incentivos Derivados de la Colaboración Fiscal y Fondos Distintos de Aportaciones	12,729,813	13,833,583	1,103,750
9 Transferencias, Asignaciones, Subsidios y Subvenciones, y Pensiones y Jubilaciones	148,926,067	148,926,067	0
0 Ingresos Derivados de Financiamientos	5,742,258	5,806,612	64,354
EGRESOS	180,961,782	183,384,317	2,422,535
1000 Servicios Personales	134,471,039	134,471,039	0
2000 Materiales y Suministros	11,684,256	12,239,624	555,368
3000 Servicios Generales	21,727,638	22,385,744	658,106
4000 Transferencias, Asignaciones, Subsidios y Otras Ayudas	9,993,024	11,052,806	1,059,782
5000 Bienes Muebles, Inmuebles e Intangibles	3,085,795	3,235,074	149,279
6000 Inversión Pública	0	0	0
7000 Inversiones Financieras y Otras Provisiones	0	0	0
8000 Participaciones y Aportaciones	0	0	0
9000 Deuda Pública	0	0	0

<i>Patronato de Explora</i>	Presupuesto Aprobado	Presupuesto Modificado	Variación
Fecha:	03/10/2023	28/11/2023	
INGRESOS	117,959,624	117,959,624	0
1 Impuestos	0	0	0
2 Cuotas y Aportaciones de Seguridad Social	0	0	0
3 Contribuciones de Mejoras	0	0	0
4 Derechos	0	0	0
5 Productos	0	0	0
6 Aprovechamientos	0	0	0
7 Ingresos por Ventas de Bienes, Prestaciones de Servicios y Otros Ingresos	47,722,815	47,462,133	-260,682
8 Participaciones, Aportaciones, Convenios, Incentivos Derivados de la Colaboración Fiscal y Fondos Distintos de Aportaciones	0	0	0
9 Transferencias, Asignaciones, Subsidios y Subvenciones, y Pensiones y Jubilaciones	70,236,809	70,497,492	260,683
0 Ingresos Derivados de Financiamientos	0	0	0
EGRESOS	117,959,624	117,959,624	0
1000 Servicios Personales	28,130,114	28,130,114	0
2000 Materiales y Suministros	8,815,668	8,815,668	0
3000 Servicios Generales	35,202,164	35,202,164	0
4000 Transferencias, Asignaciones, Subsidios y Otras Ayudas	0	0	0
5000 Bienes Muebles, Inmuebles e Intangibles	41,008,243	41,008,243	0
6000 Inversión Pública	5,003,436	5,003,436	0
7000 Inversiones Financieras y Otras Provisiones	0	0	0
8000 Participaciones y Aportaciones	0	0	0
9000 Deuda Pública	0	0	0

<i>Academia Metropolitana de Seguridad Pública</i>	Presupuesto Aprobado	Presupuesto Modificado	Variación
Fecha:			
INGRESOS	15,097,523	15,097,523	0
1 Impuestos	0	0	0
2 Cuotas y Aportaciones de Seguridad Social	0	0	0
3 Contribuciones de Mejoras	0	0	0
4 Derechos	0	0	0
5 Productos	0	0	0
6 Aprovechamientos	15,097,523	15,097,523	0
7 Ingresos por Ventas de Bienes, Prestaciones de Servicios y Otros Ingresos	0	0	0
8 Participaciones, Aportaciones, Convenios, Incentivos Derivados de la Colaboración Fiscal y Fondos Distintos de Aportaciones	0	0	0
9 Transferencias, Asignaciones, Subsidios y Subvenciones, y Pensiones y Jubilaciones	0	0	0
0 Ingresos Derivados de Financiamientos			0
EGRESOS	15,097,523	15,097,523	0
1000 Servicios Personales	0	0	0
2000 Materiales y Suministros	7,001,147	7,001,147	0
3000 Servicios Generales	7,100,038	7,100,038	0
4000 Transferencias, Asignaciones, Subsidios y Otras Ayudas	0	0	0
5000 Bienes Muebles, Inmuebles e Intangibles	998,340	998,340	0
6000 Inversión Pública	0	0	0
7000 Inversiones Financieras y Otras Provisiones	0	0	0
8000 Participaciones y Aportaciones	0	0	0
9000 Deuda Pública	0	0	0

<i>Patronato de Bomberos de León (PBL)</i>	Presupuesto Aprobado	Presupuesto Modificado	Variación
Fecha:	01/01/2023	30/06/2023	
INGRESOS	117,162,740	117,162,740	0
1 Impuestos	0	0	0
2 Cuotas y Aportaciones de Seguridad Social	0	0	0
3 Contribuciones de Mejoras	0	0	0
4 Derechos	0	0	0
5 Productos	0	0	0
6 Aprovechamientos	0	0	0
7 Ingresos por Ventas de Bienes, Prestaciones de Servicios y Otros Ingresos	7,412,604	7,412,604	0
8 Participaciones, Aportaciones, Convenios, Incentivos Derivados de la Colaboración Fiscal y Fondos Distintos de Aportaciones	0	0	0
9 Transferencias, Asignaciones, Subsidios y Subvenciones, y Pensiones y Jubilaciones	109,750,136	109,750,136	0
0 Ingresos Derivados de Financiamientos	0	0	0
EGRESOS	117,162,740	117,162,740	0
1000 Servicios Personales	99,478,087	99,478,087	0
2000 Materiales y Suministros	10,272,049	10,272,049	0
3000 Servicios Generales	7,057,540	7,057,540	0
4000 Transferencias, Asignaciones, Subsidios y Otras Ayudas	0	0	0
5000 Bienes Muebles, Inmuebles e Intangibles	355,064	355,064	0
6000 Inversión Pública	0	0	0
7000 Inversiones Financieras y Otras Provisiones	0	0	0
8000 Participaciones y Aportaciones	0	0	0
9000 Deuda Pública	0	0	0

<i>Instituto Municipal de las Mujeres</i>	Presupuesto Aprobado	Presupuesto Modificado	Variación
Fecha:	23/06/2023	20/10/2023	
INGRESOS	48,707,056	48,707,056	0
1 Impuestos	0	0	0
2 Cuotas y Aportaciones de Seguridad Social	0	0	0
3 Contribuciones de Mejoras	0	0	0
4 Derechos	0	0	0
5 Productos	0	0	0
6 Aprovechamientos	0	0	0
7 Ingresos por Ventas de Bienes, Prestaciones de Servicios y Otros Ingresos	0	0	0
8 Participaciones, Aportaciones, Convenios, Incentivos Derivados de la Colaboración Fiscal y Fondos Distintos de Aportaciones	0	0	0
9 Transferencias, Asignaciones, Subsidios y Subvenciones, y Pensiones y Jubilaciones	48,707,056	48,707,056	0
0 Ingresos Derivados de Financiamientos	0	0	0
EGRESOS	48,707,056	48,707,056	0
1000 Servicios Personales	28,494,658	28,494,658	0
2000 Materiales y Suministros	1,021,520	1,021,520	0
3000 Servicios Generales	7,256,140	7,498,140	240,000
4000 Transferencias, Asignaciones, Subsidios y Otras Ayudas	5,889,593	5,997,093	107,500
5000 Bienes Muebles, Inmuebles e Intangibles	6,045,145	5,897,845	-347,501
6000 Inversión Pública	0	0	0
7000 Inversiones Financieras y Otras Provisiones	0	0	0
8000 Participaciones y Aportaciones	0	0	0
9000 Deuda Pública	0	0	0

<i>Sistema Integral de Aseo Público de León</i>	Presupuesto Aprobado	Presupuesto Modificado	Variación
Fecha:	31/10/2023	30/11/2023	
INGRESOS	210,099,451	210,099,451	0
1 Impuestos	0	0	0
2 Cuotas y Aportaciones de Seguridad Social	0	0	0
3 Contribuciones de Mejoras	0	0	0
4 Derechos	0	0	0
5 Productos	0	0	0
6 Aprovechamientos	0	0	0
7 Ingresos por Ventas de Bienes, Prestaciones de Servicios y Otros Ingresos	48,451,534	48,451,534	0
8 Participaciones, Aportaciones, Convenios, Incentivos Derivados de la Colaboración Fiscal y Fondos Distintos de Aportaciones	0	0	0
9 Transferencias, Asignaciones, Subsidios y Subvenciones, y Pensiones y Jubilaciones	161,647,917	161,647,917	0
0 Ingresos Derivados de Financiamientos	0	0	0
EGRESOS	210,099,451	210,099,451	0
1000 Servicios Personales	714,300	714,300	0
2000 Materiales y Suministros	17,432,202	17,461,103	28,901
3000 Servicios Generales	169,036,322	169,056,422	21,100
4000 Transferencias, Asignaciones, Subsidios y Otras Ayudas	0	0	0
5000 Bienes Muebles, Inmuebles e Intangibles	20,744,233	20,894,232	-60,001
6000 Inversión Pública	0	0	0
7000 Inversiones Financieras y Otras Provisiones	0	0	0
8000 Participaciones y Aportaciones	0	0	0
9000 Deuda Pública	2,173,394	2,173,394	0

<i>Instituto Municipal de Vivienda de León (IMUVI)</i>	Presupuesto Aprobado	Presupuesto Modificado	Variación
Fecha:	11/07/2023	31/10/2023	
INGRESOS	241,804,084	241,804,084	0
1 Impuestos	0	0	0
2 Cuotas y Aportaciones de Seguridad Social	0	0	0
3 Contribuciones de Mejoras	0	0	0
4 Derechos	14,228,712	14,228,712	0
5 Productos	21,088,208	21,088,208	0
6 Aprovechamientos	1,288,005	1,288,005	0
7 Ingresos por Ventas de Bienes, Prestaciones de Servicios y Otros Ingresos	0	0	0
8 Participaciones, Aportaciones, Convenios, Incentivos Derivados de la Colaboración Fiscal y Fondos Distintos de Aportaciones	138,155,210	138,155,210	0
9 Transferencias, Asignaciones, Subsidios y Subvenciones, y Pensiones y Jubilaciones	67,045,949	67,045,949	0
0 Ingresos Derivados de Financiamientos	0	0	0
EGRESOS	241,804,084	241,804,084	0
1000 Servicios Personales	61,276,868	61,276,868	0
2000 Materiales y Suministros	3,395,410	4,067,740	682,330
3000 Servicios Generales	18,534,119	18,534,119	0
4000 Transferencias, Asignaciones, Subsidios y Otras Ayudas	16,247,204	15,584,874	-682,330
5000 Bienes Muebles, Inmuebles e Intangibles	13,318,750	13,318,750	0
6000 Inversión Pública	131,031,733	131,031,733	0
7000 Inversiones Financieras y Otras Provisiones	0	0	0
8000 Participaciones y Aportaciones	0	0	0
9000 Deuda Pública	0	0	0

FIDEICOMISOS

<i>Fideicomiso de Obras por Cooperación</i>	Presupuesto Aprobado	Presupuesto Modificado	Variación
Fecha:	16/06/2023	20/10/2023	
INGRESOS	19,144,434	20,326,154	1,181,720
1 Impuestos	0	0	0
2 Cuotas y Aportaciones de Seguridad Social	0	0	0
3 Contribuciones de Mejoras	0	0	0
4 Derechos	0	0	0
5 Productos	0	0	0
6 Aprovechamientos	0	6,732,624	6,732,624
7 Ingresos por Ventas de Bienes, Prestaciones de Servicios y Otros Ingresos	13,693,530	13,593,530	-100,000
8 Participaciones, Aportaciones, Convenios, Incentivos Derivados de la Colaboración Fiscal y Fondos Distintos de Aportaciones	0	0	0
9 Transferencias, Asignaciones, Subsidios y Subvenciones, y Pensiones y Jubilaciones	0	0	0
0 Ingresos Derivados de Financiamientos	5,450,904	0	-5,450,904
EGRESOS	19,144,434	20,326,154	1,181,720
1000 Servicios Personales	14,918,933	14,918,933	0
2000 Materiales y Suministros	758,225	814,507	56,282
3000 Servicios Generales	2,858,678	3,847,448	988,770
4000 Transferencias, Asignaciones, Subsidios y Otras Ayudas	88,600	6,950	-91,650
5000 Bienes Muebles, Inmuebles e Intangibles	510,000	738,318	228,318
6000 Inversión Pública	0	0	0
7000 Inversiones Financieras y Otras Provisiones	0	0	0
8000 Participaciones y Aportaciones	0	0	0
9000 Deuda Pública	0	0	0

<i>Museo de la Ciudad de León</i>	Presupuesto Aprobado	Presupuesto Modificado	Variación
Fecha:			
INGRESOS	3,715,632	3,715,632	0
1 Impuestos	0	0	0
2 Cuotas y Aportaciones de Seguridad Social	0	0	0
3 Contribuciones de Mejoras	0	0	0
4 Derechos	0	0	0
5 Productos	0	0	0
6 Aprovechamientos	0	0	0
7 Ingresos por Ventas de Bienes, Prestaciones de Servicios y Otros Ingresos	8,000	8,000	0
8 Participaciones, Aportaciones, Convenios, Incentivos Derivados de la Colaboración Fiscal y Fondos Distintos de Aportaciones	0	0	0
9 Transferencias, Asignaciones, Subsidios y Subvenciones, y Pensiones y Jubilaciones	3,642,768	3,642,768	0
0 Ingresos Derivados de Financiamientos	64,864	64,864	0
EGRESOS	3,715,632	3,715,632	0
1000 Servicios Personales	2,446,864	2,446,864	0
2000 Materiales y Suministros	210,732	210,732	0
3000 Servicios Generales	829,423	829,423	0
4000 Transferencias, Asignaciones, Subsidios y Otras Ayudas	0	0	0
5000 Bienes Muebles, Inmuebles e Intangibles	228,613	228,613	0
6000 Inversión Pública	0	0	0
7000 Inversiones Financieras y Otras Provisiones	0	0	0
8000 Participaciones y Aportaciones	0	0	0
9000 Deuda Pública	0	0	0

<i>Fideicomiso Ciudad Industrial de León</i>	Presupuesto Aprobado	Presupuesto Modificado	Variación
Fecha:			
INGRESOS	100,712	873,912	773,200
1 Impuestos	0	0	0
2 Cuotas y Aportaciones de Seguridad Social	0	0	0
3 Contribuciones de Mejoras	0	0	0
4 Derechos	0	0	0
5 Productos	10,000	10,000	0
6 Aprovechamientos	0	0	0
7 Ingresos por Ventas de Bienes, Prestaciones de Servicios y Otros Ingresos	0	0	0
8 Participaciones, Aportaciones, Convenios, Incentivos Derivados de la Colaboración Fiscal y Fondos Distintos de Aportaciones	0	0	0
9 Transferencias, Asignaciones, Subsidios y Subvenciones, y Pensiones y Jubilaciones	0	721,500	721,500
0 Ingresos Derivados de Financiamientos	90,712	142,412	51,700
EGRESOS	100,712	873,912	773,200
1000 Servicios Personales	0	0	0
2000 Materiales y Suministros	0	0	0
3000 Servicios Generales	100,712	873,912	773,200
4000 Transferencias, Asignaciones, Subsidios y Otras Ayudas	0	0	0
5000 Bienes Muebles, Inmuebles e Intangibles	0	0	0
6000 Inversión Pública	0	0	0
7000 Inversiones Financieras y Otras Provisiones	0	0	0
8000 Participaciones y Aportaciones	0	0	0
9000 Deuda Pública	0	0	0

<u>Fideicomiso para el Fortalecimiento de la Seguridad Ciudadana (FIFOSEC)</u>	Presupuesto Aprobado	Presupuesto Modificado	Variación
Fecha:			
INGRESOS	595,999	595,999	0
1 Impuestos	0	0	0
2 Cuotas y Aportaciones de Seguridad Social	0	0	0
3 Contribuciones de Mejoras	0	0	0
4 Derechos	0	0	0
5 Productos	7,000	7,000	0
6 Aprovechamientos	0	0	0
7 Ingresos por Ventas de Bienes, Prestaciones de Servicios y Otros Ingresos	0	0	0
8 Participaciones, Aportaciones, Convenios, Incentivos Derivados de la Colaboración Fiscal y Fondos Distintos de Aportaciones	0	0	0
9 Transferencias, Asignaciones, Subsidios y Subvenciones, y Pensiones y Jubilaciones	0	0	0
0 Ingresos Derivados de Financiamientos	588,999	588,999	0
EGRESOS	595,999	595,999	0
1000 Servicios Personales	0	0	0
2000 Materiales y Suministros	0	0	0
3000 Servicios Generales	178,504	178,504	0
4000 Transferencias, Asignaciones, Subsidios y Otras Ayudas	0	0	0
5000 Bienes Muebles, Inmuebles e Intangibles	0	0	0
6000 Inversión Pública	417,495	417,495	0
7000 Inversiones Financieras y Otras Provisiones	0	0	0
8000 Participaciones y Aportaciones	0	0	0
9000 Deuda Pública	0	0	0

DADO EN LA CASA MUNICIPAL DE LEÓN, GUANAJUATO, EL DÍA 19 DE DICIEMBRE DE 2023.



C. MTRA. ALEJANDRA GUTIÉRREZ CAMPOS
PRESIDENTA MUNICIPAL



C. MTRO. JORGE DANIEL JIMÉNEZ LONA
SECRETARIO DEL H. AYUNTAMIENTO

PRESIDENCIA MUNICIPAL - MOROLEÓN, GTO.

LA CIUDADANA, ALMA DENISSE SANCHEZ BARRAGAN PRESIDENTE CONSTITUCIONAL DEL MUNICIPIO DE MOROLEÓN ESTADO DE GUANAJUATO, CON LA ASISTENCIA DEL CIUDADANO LIC. JOSE LUIS ALFARO GUZMAN EN SU CALIDAD DE SECRETARIO DEL H. AYUNTAMIENTO DEL MISMO MUNICIPIO, HACEN SABER:

QUE CON FECHA 14 DE DICIEMBRE DEL AÑO 2023, APROBO EL H. AYUNTAMIENTO DEL MUNICIPIO DE MOROLEON GUANAJUATO, EN SESION **ORDINARIA 54**, EL PRONOSTICO DE INGRESOS Y PRESUPUESTO DE EGRESOS, PARA EL EJERCICIO FISCAL 2024, PARA LA ADMINISTRACION PUBLICA CENTRALIZADA, DEL MUNICIPIO DE MOROLEON GUANAJUATO; EN LOS TERMINOS DE LOS NUMERALES 115 FRACCION II DE LA CONSTITUCION POLITICA DE LOS ESTADOS UNIDOS MEXICANOS; 117 FRACCION I, VII, Y VIII DE LA CONSTITUCION POLITICA DEL ESTADO DE GUANAJUATO; 76 FRACCION IV, INCISO B, 233, 234 Y 236 DE LA LEY ORGANICA MUNICIPAL DEL ESTADO DE GUANAJUATO, LOS ARTICULOS 35, 36 Y 38 DE LA LEY PARA EL EJERCICIO Y CONTROL DE LOS RECURSOS PUBLICOS PARA EL ESTADO Y LOS MUNICIPIOS DE GUANAJUATO.

MUNICIPIO MOROLEÓN GUANAJUATO HONORABLE AYUNTAMIENTO

PRONÓSTICO DE INGRESOS Y PRESUPUESTO DE EGRESOS, PARA EL EJERCICIO FISCAL 2024

RUBRO	DESCRIPCIÓN	MONTO ANUAL
1	Impuestos	34,495,983.29
2	Cuotas y Aportaciones de Seguridad Social	-
3	Contribuciones de mejora	-
4	Derechos	15,324,458.61
5	Productos	14,186,935.90
6	Aprovechamientos	1,410,949.52
8	Participaciones y aportaciones	212,435,537.89
9	Transferencias, Asignaciones, Subsidios y Subvenciones, y Pensiones y Jubilaciones	20,553,431.86
0	Ingresos derivados de aportaciones	-
PRONÓSTICO DE INGRESOS TOTAL		298,407,297.07

MUNICIPIO MOROLEÓN GUANAJUATO
HONORABLE AYUNTAMIENTO

PRONÓSTICO DE INGRESOS Y PRESUPUESTO DE EGRESOS, PARA EL EJERCICIO FISCAL 2024


CAPÍTULO	DESCRIPCIÓN	MONTO ANUAL
1000	Servicios personales	153,908,766.34
2000	Materiales y suministros	22,005,955.00
3000	Servicios generales	25,768,581.96
4000	Transferencias, asignaciones, subsidios y otras ayudas	53,031,849.26
5000	Bienes muebles, inmuebles e intangibles	621,730.40
6000	Inversion pública	-
7000	Inversiones financieras y otras provisiones	20,000.00
8000	Participaciones y aportaciones	43,050,414.11
9000	Deuda Publica	-
PRESUPUESTO DE EGRESOS TOTAL		298,407,297.07

POR LO TANTO, CON FUNDAMENTO EN LOS ARTICULOS 76, FRACCION IV INCISO a) Y 233 DE LA LEY ORGANICA MUNICIPAL PARA EL ESTADO DE GUANAJUATO, MANDO SE IMPRIMA, PUBLIQUE, CIRCULEY SE LE DE EL DEBIDO CUMPLIMIENTO.

DADO EN LA PRESIDENCIA MUNICIPAL DE MOROLEON ESTADO DE GUANAJUATO, A LOS 14 CATORCE MES DE DICIEMBRE DEL AÑO 2023 DOS MIL VEINTRES.



C. ALMA DENISSE SANCHEZ BARRAGAN
PRESIDENTE MUNICIPAL



LIC. JOSE LUIS ALFARO GUZMAN
SECRETARIO DEL H. AYUNTAMIENTO

PRESIDENCIA MUNICIPAL - PURÍSIMA DEL RINCÓN, GTO.

EL CIUDADANO LIC. ROBERTO GARCÍA URBANO, PRESIDENTE CONSTITUCIONAL DEL MUNICIPIO DE PURÍSIMA DEL RINCÓN DEL ESTADO DE GUANAJUATO, A LOS HABITANTES DEL MISMO HAGO SABER:

QUE EL HONORABLE AYUNTAMIENTO CONSTITUCIONAL QUE PRESIDIDO, CON FUNDAMENTO EN LO DISPUESTO POR EL ARTICULO 115 FRACCIÓN IV DE LA CONSTITUCIÓN POLÍTICA DE LOS ESTADOS UNIDOS MEXICANOS; 117 FRACCIÓN VII DE LA CONSTITUCIÓN POLÍTICA PARA EL ESTADO DE GUANAJUATO ; 76 FRACCIÓN IV INCISO B); 233 Y 234 DE LA LEY ORGÁNICA MUNICIPAL PARA EL ESTADO DE GUANAJUATO; ASÍ COMO LOS ARTÍCULOS 35 Y 38 DE LA LEY PARA EL EJERCICIO Y CONTROL DE LOS RECURSOS PÚBLICOS PARA EL ESTADO Y LOS MUNICIPIOS DE GUANAJUATO, EN SESIÓN ORDINARIA CELEBRADA EN FECHA 08 DE DICIEMBRE DEL 2023, ASENTADO EN ACTA NÚMERO 071, DENTRO DEL PUNTO NOVENO, POR 7 SIETE VOTOS A FAVOR, EL H. AYUNTAMIENTO APROBÓ:

- PRESUPUESTO DE EGRESOS 2024 DEL MUNICIPIO DE PURÍSIMA DEL RINCÓN.
- PRESUPUESTO DE EGRESOS 2024 DEL SISTEMA DE AGUA POTABLE, ALCANTARILLADO Y SANEAMIENTO DEL MUNICIPIO DE PURÍSIMA DEL RINCÓN.
- PRESUPUESTO DE EGRESOS 2024 DE DESARROLLO INTEGRAL DE LA FAMILIA DEL MUNICIPIO DE PURÍSIMA DEL RINCÓN, GUANAJUATO.
- PRESUPUESTO DE EGRESOS 2024 DEL INSTITUTO DE LAS MUJERES PURISIMENSES DEL MUNICIPIO DE PURÍSIMA DEL RINCÓN, GUANAJUATO.

**MUNICIPIO DE PURISIMA DEL RINCON, GTO.
ADMINISTRACIÓN 2021-2024
PRESUPUESTO DE EGRESOS 2024 DEL MUNICIPIO DE PURÍSIMA
DEL RINCÓN.**

CG-AF-FDO-PP-PORGP	ASIGNADO	SUP	DEV	MODIFICADO
**** CG-AF-FDO-PP.PROGP				
**** 31111M240010000 PRESIDENCIA MUNI	20,070,720.19			20,070,720.19
**** 31111M240010200 SECRETARIA PARTI	3,648,530.77			3,648,530.77
**** 31111M240020000 SINDICATURA	676,243.15			676,243.15
**** 31111M240030000 REGIDURIA	4,659,671.83			4,659,671.83
**** 31111M240040000 CONTRALORIA MUNI	2,379,499.95			2,379,499.95
**** 31111M240050000 SECRETARIA DEL H	5,513,899.20			5,513,899.20
**** 31111M240060000 INFORMATICA	4,142,067.67			4,142,067.67
**** 31111M240070000 COMUNICACION SOC	4,530,623.00			4,530,623.00
**** 31111M240080000 UNIDAD DE TRANSP	578,002.76			578,002.76
**** 31111M240090000 ARBITRO CALIFICA	2,930,927.84			2,930,927.84
**** 31111M240100000 COOR INSTAN JUVE	2,886,780.39			2,886,780.39
**** 31111M240110000 COOR ARCHIVO GRA	533,635.20			533,635.20
**** 31111M240120000 SIPINNA	208,880.73			208,880.73
**** 31111M240130000 TESORERIA MUNICI	25,978,355.76			25,978,355.76
**** 31111M240130200 RECURSOS HUMANOS	36,149,273.97			36,149,273.97
**** 31111M240140000 GEST INTE DEL TE	3,008,775.07			3,008,775.07
**** 31111M240150000 DESARROLLO RURAL	1,254,480.06			1,254,480.06

****	31111M240160000	DESARROLLO SOCIA	10,133,361.70	10,133,361.70
****	31111M240170000	DESARROLLO ECONO	5,870,562.69	5,870,562.69
****	31111M240180000	PREDIAL Y CATAST	3,852,340.80	3,852,340.80
****	31111M240190000	SERVICIOS MUNICI	36,724,650.28	36,724,650.28
****	31111M240200000	OBRAS PUBLICAS	77,259,448.23	77,259,448.23
****	31111M240210000	PLANEACION	1,799,822.75	1,799,822.75
****	31111M240220000	RASTRO MUNICIPAL	6,812,108.17	6,812,108.17
****	31111M240230000	SEGURIDAD PUBLIC	47,477,761.06	47,477,761.06
****	31111M240230200	COOR DE TRAN MOV	11,285,832.86	11,285,832.86
****	31111M240240000	FISCALIZACION Y	1,807,439.12	1,807,439.12
****	31111M240250000	CASA DE LA CULTU	6,320,510.78	6,320,510.78
****	31111M240260000	COMUDE	16,445,551.72	16,445,551.72
****	31111M240270000	EDUCACION MUNICI	3,506,930.30	3,506,930.30
****	31111M240280000	ECOLOGIA Y MEDIO	3,863,211.40	3,863,211.40
****	31111M240290000	JURIDICO	1,435,014.99	1,435,014.99
****	31111M240300000	PROTECCION CIVIL	6,341,565.37	6,341,565.37

**PRESUPUESTO DE EGRESOS 2024 DEL SISTEMA DE AGUA POTABLE,
ALCANTARILLADO Y SANEAMIENTO DEL MUNICIPIO DE PURÍSIMA
DEL RINCÓN**

RUBRO	CONCEPTO	IMPORTE
1000	SERVICIOS PERSONALES	25,049,067.69
2000	MATERIALES Y SUMINISTROS	7,740,916.00
3000	SERVICIOS GENERALES	19,607,799.50
5000	BIENES MUEBLES, INMUEBLES E INTANGIBLES	583,364.79

6000	INVERSIÓN PÚBLICA	14,000,000.00
7000	INVERSIONES FINANCIERAS Y OTRAS PROVISIONES	10,000.00
8000	PARTICIPACIONES Y APORTACIONES	800,000.00
TOTAL GENERAL		\$67,791,147.98

PRESUPUESTO DE EGRESOS 2024 DE DESARROLLO INTEGRAL DE LA FAMILIA DEL MUNICIPIO DE PURÍSIMA DEL RINCÓN, GUANAJUATO.			
UR	PE APROBADO	CONCEPTO	PRESUPUESTO EGRESOS 2024
ADMINISTRACIÓN			
		DIRECCIÓN GENERAL	\$4,522,423.20
		SERVICIOS PERSONALES	\$2,762,790.00
		REMUNERACIONES AL PERSONAL DE CARÁCTER PERMANENTE	\$1,851,090.00
31120M24D010100		SUELDO PERSONAL DE CONFIANZA	\$909,190.00
31120M24D010100		SUELDO PERSONAL DE BASE	\$941,900.00
		REMUNERACIONES AL PERSONAL DE CARÁCTER TRANSITORIO	\$54,200.00
31120M24D010100		SUELDOS A PERSONAL EVENTUAL	\$54,200.00
		REMUNERACIONES ADICIONALES Y ESPECIALES	\$367,500.00
31120M24D010100		PRIMA DE ANTIGÜEDAD	\$125,000.00
31120M24D010100		PRIMA VACACIONAL	\$32,000.00
31120M24D010100		GRATIFICACIÓN DE FIN DE AÑO	\$210,500.00
31120M24D010100		COMPENSACIONES POR SERVICIOS EVENTUALES	
		SEGURIDAD SOCIAL	\$490,000.00
31120M24D010100		APORTACIONES IMSS	\$180,000.00

31120M24D010100	APORTACIONES IMSS	\$10,000.00
31120M24D010100	LIQUIDACIONES POR INDEMNIZACIONES Y SALARIOS CAÍDOS	\$300,000.00
	MATERIALES Y SUMINISTROS	\$728,247.00
	MATERIALES DE ADMINISTRACIÓN, EMISIÓN DE DOCUMENTOS Y ARTÍCULOS OFICIALES	\$256,773.00
31120M24D010100	MATERIALES, ÚTILES Y EQUIPOS MENORES DE OFICINA	\$35,000.00
31120M24D010100	MATERIALES, ÚTILES Y EQUIPOS MENORES DE OFICINA	\$5,000.00
31120M24D010100	MATERIALES, ÚTILES Y EQUIPOS MENORES DE TECNOLOGÍAS DE LA INFORMACIÓN Y COMUNICACIONES	\$10,000.00
31120M24D010100	MATERIALES, ÚTILES Y EQUIPOS MENORES DE TECNOLOGÍAS DE LA INFORMACIÓN Y COMUNICACIONES	\$10,000.00
31120M24D010100	MATERIAL DE LIMPIEZA	\$35,000.00
31120M24D010100	MATERIAL DE LIMPIEZA	\$5,000.00
31120M24D010100	PRODUCTOS ALIMENTICIOS	\$110,000.00
31120M24D010100	PRODUCTOS ALIMENTICIOS	\$46,773.00
	MATERIALES Y ARTÍCULOS DE CONSTRUCCIÓN Y DE REPARACION	\$11,000.00
31120M24D010100	VIDRIO Y PRODUCTOS DE VIDRIO	\$1,000.00
31120M24D010100	MAT ELECTRICO	\$3,000.00
31120M24D010100	MAT ELECTRICO	\$5,000.00
31120M24D010100	OTROS MATERIALES Y ARTÍCULOS DE CONSTRUCCIÓN Y REPARACIÓN	\$2,000.00
	PRODUCTOS QUIMICOS, FARMACEUTICOS Y DE LABORATORIO	\$10,474.00
31120M24D010100	MATERIALES, ACCESORIOS Y SUMINISTROS MÉDICOS	\$474.00
31120M24D010100	MATERIALES, ACCESORIOS Y SUMINISTROS MÉDICOS	\$5,000.00
31120M24D010100	FIBRAS SINTÉTICAS, HULES, PLÁSTICOS Y DERIVADOS	\$5,000.00
	COMBUSTIBLES, LUBRICANTES Y ADITIVOS	\$365,000.00

31120M24D010100	COMBUSTIBLES, LUBRICANTES Y ADITIVOS	\$326,000.00
31120M24D010100	COMBUSTIBLES, LUBRICANTES Y ADITIVOS	\$39,000.00
	VESTUARIO, BLANCOS, PRENDAS DE PROTECCIÓN Y ARTÍCULOS DEPORTIVOS	\$35,000.00
31120M24D010100	VESTUARIO Y UNIFORMES	\$25,000.00
31120M24D010100	VESTUARIO Y UNIFORMES	\$10,000.00
	HERRAMIENTAS, REFACCIONES Y ACCESORIOS MENORES	\$50,000.00
31120M24D010100	HERRAMIENTAS MENORES	\$2,500.00
31120M24D010100	HERRAMIENTAS Y ACCESORIOS MENORES DE EDIFICIO	\$2,500.00
31120M24D010100	REF. MOBILIARIO	\$2,000.00
31120M24D010100	REF. MOBILIARIO	\$5,000.00
31120M24D010100	RED. EQUIPO CÓMPUTO	\$5,000.00
31120M24D010100	REF. INSTRUMENTAL MÉDICO	\$3,000.00
31120M24D010100	REFACC. EQ. TRANSPORTE	\$20,000.00
31120M24D010100	REFACC. EQ. TRANSPORTE	\$10,000.00
	SERVICIOS GENERALES	\$1,031,386.20
	SERVICIOS BÁSICOS	\$223,000.00
31120M24D010100	SERV. ENERGIA ELECTRICA	\$150,000.00
31120M24D010100	SERVICIO DE GAS	\$3,000.00
31120M24D010100	SERVICIO DE AGUA	\$20,000.00
31120M24D010100	TELEFONÍA TRADICIONAL	\$50,000.00
	SERVICIOS DE ARRENDAMIENTO	\$50,000.00
31120M24D010100	OTROS ARRENDAMIENTOS	\$40,000.00
31120M24D010100	OTROS ARRENDAMIENTOS	\$10,000.00
	SERVICIOS PROFESIONALES, CIENTIFICOS, TECNICOS Y OTROS SERVICIOS	\$68,000.00

31120M24D010100	SERVICIOS LEGALES, DE CONTABILIDAD, AUDITORÍA Y RELACIONADOS	\$27,000.00
31120M24D010100	SERVICIOS DE APOYO ADMINISTRATIVO, TRADUCCIÓN, FOTOCOPIADO E IMPRESIÓN	\$35,000.00
31120M24D010100	SERVICIOS DE APOYO ADMINISTRATIVO, TRADUCCIÓN, FOTOCOPIADO E IMPRESIÓN	\$6,000.00
	SERVICIOS FINANCIEROS, BANCARIOS Y COMERCIALES	\$110,000.00
31120M24D010100	SERVICIOS FINANCIEROS Y BANCARIOS	\$15,000.00
31120M24D010100	SEGUROS DE BIENES PATRIMONIALES	\$5,000.00
31120M24D010100	SEGUROS DE BIENES PATRIMONIALES	\$90,000.00
	SERVICIOS DE INSTALACIÓN, REPARACIÓN, MANTENIMIENTO Y CONSERVACIÓN	\$143,787.00
31120M24D010100	CONSERVACIÓN Y MANTENIMIENTO MENOR DE INMUEBLES	\$5,000.00
31120M24D010100	CONSERVACIÓN Y MANTENIMIENTO MENOR DE INMUEBLES	\$5,000.00
31120M24D010100	INSTALACIÓN, REPARACIÓN Y MANTENIMIENTO DE EQUIPO DE CÓMPUTO Y TECNOLOGÍA DE LA INFORMACIÓN	\$2,787.00
31120M24D010100	INSTALACIÓN INSTRUMENTOS MÉDICOS	\$10,000.00
31120M24D010100	REPARACIÓN Y MANTENIMIENTO DE EQUIPO DE TRANSPORTE	\$20,000.00
31120M24D010100	REPARACIÓN Y MANTENIMIENTO DE EQUIPO DE TRANSPORTE	\$55,000.00
31120M24D010100	SERVICIOS DE LIMPIEZA Y MANEJO DE DESECHOS	\$7,000.00
31120M24D010100	SERV. JARDINERÍA Y FUMIGACIÓN	\$19,000.00
31120M24D010100	SERV. JARDINERÍA Y FUMIGACIÓN	\$20,000.00
	SERVICIOS DE COMUNICACIÓN SOCIAL Y PUBLICIDAD	\$38,033.00
31120M24D010100	DIDUSION ACTIV. GUB.	\$30,000.00
31120M24D010100	DIDUSION ACTIV. GUB.	\$8,033.00
	SERVICIOS DE TRASLADO Y VIATICOS	\$3,000.00
31120M24D010100	VIÁTICOS NACIONALES	\$3,000.00
	SERVICIOS OFICIALES	\$168,666.20

31120M24D010100	GASTOS DE CEREMONIAL	\$121,572.20
31120M24D010100	GASTOS DE CEREMONIAL	\$27,094.00
31120M24D010100	GASTOS DE ORDEN SOCIAL Y CULTURAL	\$20,000.00
	OTROS SERVICIOS GENERALES	\$186,900.00
31120M24D010100	OTROS IMPUESTOS Y SERECHOS	\$5,000.00
31120M24D010100	IMPUESTOS SOBRE NOMINAS	\$151,900.00
31120M24D010100	IMPUESTOS SOBRE NOMINAS	\$30,000.00
	TRANSFERENCIAS ASIGNACIONES, SUBSIDIOS Y OTRAS AYUDAS	\$40,000.00
	AYUDAS SOCIALES	\$40,000.00
31120M24D010100	AYUDAS SOCIALES A INSTITUCIONES SIN FINES DE LUCRO	\$40,000.00
	BIENES MUEBLES, INMUEBLES E INTANGIBLES	
	OBILIARIO Y EQUIPO DE ADMINISTRACION	
31120M24D010100	EQUIPO DE CÓMPUTO Y DE TECNOLOGÍA DE LA INFORMACIÓN	
	PROGRAMAS	\$4,102,580.00
31120M24D010400	AREA DE SALUD	\$1,577,500.00
31120M24D010400	SERVICIOS PERSONALES	\$1,577,500.00
31120M24D010400	REMUNERACIONES AL PERSONAL DE CARÁCTER PERMANENTE	\$1,400,000.00
31120M24D010400	SUELDO PERSONAL DE BASE	\$1,400,000.00
31120M24D010400	REMUNERACIONES ADICIONALES Y ESPECIALES	\$177,500.00
31120M24D010400	PRIMA VACACIONAL	\$23,500.00
31120M24D010400	GRATIFICACIÓN DE FIN DE AÑO	\$154,000.00

31120M24D010600	PROGRAMA INTEGRAL ADULTO MAYOR	\$479,450.00
31120M24D010600	SERVICIOS PERSONALES	\$479,450.00
31120M24D010600	REMUNERACIONES AL PERSONAL DE CARÁCTER PERMANENTE	\$425,450.00
31120M24D010600	SUELDO PERSONAL DE BASE	\$425,450.00
31120M24D010600	REMUNERACIONES ADICIONALES Y ESPECIALES	\$54,000.00
31120M24D010600	PRIMA VACACIONAL	\$7,000.00
31120M24D010600	GRATIFICACIÓN DE FIN DE AÑO	\$47,000.00
31120M24D010900	PROGRAMAS ALIMENTARIOS DIVERSOS	\$448,850.00
31120M24D010900	SERVICIOS PERSONALES	\$448,850.00
31120M24D010900	REMUNERACIONES AL PERSONAL DE CARÁCTER PERMANENTE	\$397,850.00
31120M24D010900	SUELDO PERSONAL DE BASE	\$397,850.00
31120M24D010900	REMUNERACIONES ADICIONALES Y ESPECIALES	\$51,000.00
31120M24D010900	PRIMA VACACIONAL	\$7,000.00
31120M24D010900	GRATIFICACIÓN DE FIN DE AÑO	\$44,000.00
31120M24D010300	RED MÓVIL Y FORTALECIENDO FAMILIAS EN H Y B	\$553,000.00
31120M24D010300	SERVICIOS PERSONALES	\$553,000.00
31120M24D010300	REMUNERACIONES AL PERSONAL DE CARÁCTER PERMANENTE	\$490,500.00
31120M24D010300	SUELDO PERSONAL DE BASE	\$490,500.00
31120M24D010300	REMUNERACIONES ADICIONALES Y ESPECIALES	\$62,500.00
31120M24D010300	PRIMA VACACIONAL	\$8,500.00
31120M24D010300	GRATIFICACIÓN DE FIN DE AÑO	\$54,000.00
31120M24D010500	PREESCOLAR COMUNITARIA	\$314,980.00
31120M24D010500	SERVICIOS PERSONALES	\$314,980.00
31120M24D010500	REMUNERACIONES AL PERSONAL DE CARÁCTER PERMANENTE	\$272,500.00

31120M24D010500	SUELDO PERSONAL DE BASE	\$272,500.00
31120M24D010500	REMUNERACIONES ADICIONALES Y ESPECIALES	\$42,480.00
31120M24D010500	COMPENSACIONES POR SERVICIOS ESPECIALES	\$12,480.00
31120M24D010500	PRIMA VACACIONAL	
31120M24D010500	GRATIFICACIÓN DE FIN DE AÑO	\$30,000.00
31120M24D010200	CENTRO MUNICIPAL DE INOVACION POR EL DERECHO A VIVIR EN FAMILIA	\$185,800.00
31120M24D010200	SERVICIOS PERSONALES	\$185,800.00
31120M24D010200	REMUNERACIONES AL PERSONAL DE CARÁCTER PERMANENTE	\$164,500.00
31120M24D010200	SUELDO PERSONAL DE BASE	\$164,500.00
31120M24D010200	REMUNERACIONES ADICIONALES Y ESPECIALES	\$21,300.00
31120M24D010200	PRIMA VACACIONAL	\$2,800.00
31120M24D010200	GRATIFICACIÓN DE FIN DE AÑO	\$18,500.00
31120M24D010700	CASA HOGAR	\$543,000.00
31120M24D010700	SERVICIOS PERSONALES	\$543,000.00
31120M24D010700	REMUNERACIONES AL PERSONAL DE CARÁCTER PERMANENTE	\$482,000.00
31120M24D010700	SUELDO PERSONAL DE BASE	\$482,000.00
31120M24D010700	REMUNERACIONES ADICIONALES Y ESPECIALES	\$61,000.00
31120M24D010700	PRIMA VACACIONAL	\$8,000.00
31120M24D010700	GRATIFICACIÓN DE FIN DE AÑO	\$53,000.00
	TOTAL PRONOSTICO DE EGRESOS 2024	\$ 8'625,003.20

PRESUPUESTO DE EGRESOS 2024 DEL INSTITUTO DE LAS MUJERES PURISIMENSES DEL MUNICIPIO DE PURÍSIMA DEL RINCÓN, GUANAJUATO.					
	CG-AF-FDO-PROGP-PP	ASIGNADO	SUP	DEV	MODIFICADO
	**** CG-AF-FDO-PROGP-PP	\$2,101,641.49			\$2,101,641.49
	**** 31120-0201 EL INSTITUTO DE LAS MUJERES PURISIMENSES	\$2,101,641.49			\$2,101,641.49
	*** 2.6.8 OTROS POLITICA DE GOBIERNO	\$2,101,641.49			\$2,101,641.49
1131	SUELDO PERSONAL DE CONFIANZA	\$373,121.25			\$373,121.25
1132	SUELDO PERSONAL DE BASE	\$1,018,664.81			\$1,018,664.81
1321	PRIMA VACACIONAL	\$22,878.68			\$22,878.68
1323	GRATIFICACIÓN DE FIN DE AÑO	\$152,524.50			\$152,524.50
1413	APORTACIONES IMSS	\$165,000.00			\$165,000.00
2111	MATERIALES, ÚTILES Y EQUIPOS MENORES DE OFICINA	\$10,000.00			\$10,000.00
2121	MATERIALES Y ÚTILES DE IMPRESIÓN Y REPRODUCCIÓN	\$10,000.00			\$10,000.00
2141	MATERIALES, ÚTILES Y EQUIPOS MENORES DE TECNOLOGÍAS DE LA INFORMACIÓN Y COMUNICACIONES	\$5,000.00			\$5,000.00
2161	MATERIAL DE LIMPIEZA	\$18,000.00			\$18,000.00
2212	PRODUCTOS ALIMENTICIOS PARA EL PERSONAL EN LAS INSTALACIONES DE LAS DEPENDENCIAS Y ENTIDADES	\$12,000.00			\$12,000.00
2231	UTENSILIOS PARA EL SERVICIO DE ALIMENTACIÓN				
2612	COMBUSTIBLES, LUBRICANTES Y ADTIVOS PARA VEHÍCULOS TERRESTRES, AÉREOS, MARÍTIMOS, LACUSTRES Y FLUVIALES ASIGNADOS A SERVIDORES PÚBLICOS	\$40,000.00			\$40,000.00
2711	VESTUARIO Y UNIFORMES				
2921	REFACCIONES Y ACCESORIOS MENORES DE EDIFICIOS	\$5,000.00			\$5,000.00

2941	REFACCIONES Y ACCESORIOS MENORES DE EQUIPO DE CÓMPUTO Y TECNOLOGÍAS DE LA INFORMACIÓN	\$5,000.00			\$5,000.00
3111	ENERGÍA ELÉCTRICA	\$12,000.00			\$12,000.00
3121	GAS	\$1,100.00			\$1,100.00
3131	AGUA	\$6,000.00			\$6,000.00
3141	TELEFONÍA TRADICIONAL	\$7,200.00			\$7,200.00
3151	TELEFONÍA CELULAR	\$6,000.00			\$6,000.00
3173	SERVICIOS DE ACCESO DE INTERNET, REDES Y PROCESAMIENTO DE INFORMACIÓN				
3181	SERVICIO POSTAL	\$2,000.00			\$2,000.00
3221	ARRENDAMIENTO DE EDIFICIOS	\$72,000.00			\$72,000.00
3231	ARRENDAMIENTO DE MOBILIARIO Y EQUIPO DE ADMINISTRACIÓN				
3291	OTROS ARRENDAMIENTOS	\$15,000.00			\$15,000.00
3341	SERVICIOS DE CAPACITACIÓN	\$9,352.25			\$9,352.25
3361	IMPRESIÓN DE DOCUMENTOS OFICIALES PARA LA PRESTACIÓN DE SERVICIOS PÚBLICOS, IDENTIFICACIÓN, FORMATOS ADMINISTRATIVOS Y FISCALES, FORMAS VALORADAS, CERTIFICADOS Y TÍTULOS	\$18,000.00			\$18,000.00
3411	COMISIONES BANCARIAS	\$1,000.00			\$1,000.00
3551	MANTENIMIENTO Y CONSERVACIÓN DE VEHÍCULOS TERRESTRES, MARÍTIMOS, AÉREOS, LACUSTRES Y FLUVIALES.	\$35,000.00			\$35,000.00
3791	OTROS SERVICIOS DE TRASLADO Y HOSPEDAJE	\$8,000.00			\$8,000.00
3821	GASTOS DE ORDEN SOCIAL Y CULTURAL	\$16,800.00			\$16,800.00
3981	IMPUESTO SOBRE NOMINAS	\$55,000.00			\$55,000.00
4411	GASTOS RELACIONADOS CON LAS ACTIVIDADES CULTURALES, DEPORTIVAS Y DE AYUDA EXTRAORDINARIA				

5111	MUEBLES DE OFICINA Y ESTANTERÍA				
5151	EQUIPO DE COMPUTO Y TECNOLOGÍA DE LA INFORMACIÓN				
5971	LICENCIAS INFORMÁTICAS E INTELECTUALES				

POR LO TANTO, CON FUNDAMENTO EN LO DISPUESTO EN EL ARTÍCULO 77 FRACCIONES I, IV DE LA LEY ORGÁNICA MUNICIPAL PARA EL ESTADO DE GUANAJUATO, MANDO SE IMPRIMA, PUBLIQUE, CIRCULE Y SE LE DÉ EL DEBIDO CUMPLIMIENTO.

DADO EN LA RESIDENCIA DEL HONORABLE AYUNTAMIENTO DEL MUNICIPIO DE PURÍSIMA DEL RINCÓN, GUANAJUATO A LOS 08 DÍAS DEL MES DE DICIEMBRE DEL 2023.

LIC. ROBERTO GARCÍA URBANO
PRESIDENTE MUNICIPAL



PRESIDENCIA MUNICIPAL
PURÍSIMA DEL RINCÓN, GTO.

LIC. JOSÉ BENITO RODRÍGUEZ CRUZ
SECRETARIO DE AYUNTAMIENTO



EL CIUDADANO LIC. ROBERTO GARCÍA URBANO, PRESIDENTE CONSTITUCIONAL DEL MUNICIPIO DE PURÍSIMA DEL RINCÓN DEL ESTADO DE GUANAJUATO, A LOS HABITANTES DEL MISMO HAGO SABER:

QUE EL HONORABLE AYUNTAMIENTO CONSTITUCIONAL QUE PRESIDIDO, CON FUNDAMENTO EN LO DISPUESTO POR EL ARTICULO 115 FRACCIÓN IV DE LA CONSTITUCIÓN POLÍTICA DE LOS ESTADOS UNIDOS MEXICANOS; 117 FRACCIÓN VII DE LA CONSTITUCIÓN POLÍTICA PARA EL ESTADO DE GUANAJUATO ; 76 FRACCIÓN IV INCISO B); 233 Y 234 DE LA LEY ORGÁNICA MUNICIPAL PARA EL ESTADO DE GUANAJUATO; ASÍ COMO LOS ARTÍCULOS 35 Y 38 DE LA LEY PARA EL EJERCICIO Y CONTROL DE LOS RECURSOS PÚBLICOS PARA EL ESTADO Y LOS MUNICIPIOS DE GUANAJUATO, EN SESIÓN ORDINARIA CELEBRADA EN FECHA 07 DE DICIEMBRE DEL 2023, ASENTADO EN ACTA NÚMERO 071, DENTRO DEL PUNTO DECIMO, LOS INTEGRANTES DEL HONORABLE AYUNTAMIENTO APROBARON POR 9 VOTOS A FAVOR “LA TERCERA MODIFICACIÓN AL PRESUPUESTO DE INGRESOS Y EGRESOS 2023 DEL SISTEMA DE AGUA POTABLE, ALCANTARILLADO Y SANEAMIENTO DEL MUNICIPIO DE PURÍSIMA DEL RINCÓN.”

3RA MOD AL PRESUPUESTO DE EGRESOS 2023					
FDO-CG-AF-PP-PORGP	Asig	Modificado	Suplemento	Dev	Total
* 1413 APORTACIONES IMSS		74,000.00	26,000.00		100,000.00
* 1421 APORTAC INFONAVIT		39,000.00	34,000.00		73,000.00
* 1430 APOR SIST P EL RE		50,000.00	48,000.00		98,000.00
* 3720 PASAJES TERRESTRE		7,000.00	15,000.00		22,000.00
* 3750 VIATICOS EN EL PA		15,400.00	15,000.00		30,400.00
* 3810 GASTOS DE CEREMON		230,000.00	150,000.00		380,000.00
* 3830 CONGRESOS Y CONVE		200,000.00	400,000		600,000.00
* 1430 APOR SIST P EL RE		100,000.00	60,000.00		160,000.00
* 2110 MAT UT Y EQ MEN O		35,000.00	9,000.00		44,000.00
* 3310 SERV LEGAL CON AU		485,000.00	150,000.00		635,000.00
* 3550 REP Y MAN EQ TRAN		14,000.00	15,000.00		29,000.00
* 3980 ISN Y OTROS REL L		380,000.00	50,000.00		430,000.00
* 5410 VEHIC Y EQ TERRESTRE			300,000.00		
* 2150 MAT IMPR E INFO D		180,000.00	100,000.00		280,000.00
* 2960 REF Y ACC MEN E T		30,000.00	15,000.00		45,000.00
* 3230 ARREND MOB EQ ADM		27,000.00	10,000.00		37,000.00
* 3550 REP Y MAN EQ TRAN		130,000.00	150,000.00		280,000.00
* 1430 APOR SIST P EL RE		283,000.00	150,000.00		433,000.00
* 2480 MAT COMPLEMENTARI		4,000,000.00	1,600,000.00		5,600,000.00
* 2510 PROD QUIMICOS BAS		100,000.00	80,000.00		180,000.00
* 2610 COMBUS LUB Y DITI		1,100,000.00	160,000.00		1,260,000.00
* 2960 REF Y ACC MEN E T		120,000.00	50,000.00		170,000.00

*	3110	ENERGIA ELECTRICA		7,500,000.00	2,000,000.00		9,500,000.00
*	3260	ARREND MAQ OT EQS		193,000.00	50,000.00		243,000.00
*	3380	SERV DE VIGILANCI		320,000.00	80,000.00		400,000.00
*	3450	SEGURO BIEN PATRI		191,713.60	40,000.00		231,713.60
*	3470	FLETES Y MANIOBRA		120,000.00	50,000.00		170,000.00
*	3510	CONS Y MAN MENOR		20,000.00	300,000.00		320,000.00
*	3550	REP Y MAN EQ TRAN		220,000.00	100,000.00		320,000.00
*	3570	INST REP MAN OTRS		635,645.96	250,000.00		885,645.96
*	3920	IMPUESTOS Y DERECH		2,000,000.00	700,000.00		2,700,000.00
*	5410	VEHIC Y EQ TERRESTRE			335,000.00		
*	8530	OTROS CONVENIOS		300,000.00	100,000.00		400,000.00
*	1430	APOR SIST P EL RE		56,895.36	28,000.00		84,895.36
*	3570	INST REP Y MTTTO DE MAQ Y EQ			5000		5,000.00
*	6130	CONS OBRS ABS DE		3,652,608.24	10,015,434.00		13,668,042.24
*	6310	EST FORM Y EV DE		3,247,000.00	1,100,000.00		4,347,000.00
*	5690	OTROS EQUIPOS		100,000.00	60,000.00		160,000.00
TOTALES				80,768,693.73	18,800,434.00		0 99,569,127.73

3RA MOD AL PRONOSTICO DE INGRESOS 2023				
FDO-CG-AF-PP-PORGPRE	Modificado	Suplemento	Dev	Total
* 510901 OTROS PRODUCTOS	604,896.47	350,434.00		955,330.47
* 732101 SERV.DE AGUA POTABLE	29,752,270.59	14,000,000.00		43,752,270.59
* 732105 SERV. AGUA REZAGO	9,514,037.02	1,500,000.00		11,014,037.02
* 732301 SERVICIOS DE DRENAJE	4,953,313.69	1,000,000.00		5,953,313.69
* 732302 SERV. DRENAJE REZAGO	1,331,320.98	500,000.00		1,831,320.98
* 732402 SERV. SANEAM REZAGO	1,338,220.61	500,000.00		1,838,220.61
* 733002 MAT E INST CUADR MED	98,884.71	50,000.00		148,884.71
* 733004 MAT E INS DESC AG PO	650,000.00	150,000.00		800,000.00
* 733201 LIM DES SANI Y FOSAS		50,000.00		50,000.00
* 733202 REC TOMA AGUA POTABLE	671,130.89	200,000.00		871,130.89
* 733501 RECARGOS		500,000.00		500,000.00
TOTALES	70,957,073.73	18,800,434.00		89,757,507.73

POR LO TANTO, CON FUNDAMENTO EN LO DISPUESTO EN EL ARTÍCULO 77 FRACCIONES I, IV DE LA LEY ORGÁNICA MUNICIPAL PARA EL ESTADO DE GUANAJUATO, MANDO SE IMPRIMA, PUBLIQUE, CIRCULE Y SE LE DÉ EL DEBIDO CUMPLIMIENTO.

DADO EN LA RESIDENCIA DEL HONORABLE AYUNTAMIENTO DEL MUNICIPIO DE PURÍSIMA DEL RINCÓN, GUANAJUATO A LOS 08 DÍAS DEL MES DE DICIEMBRE DEL 2023.


LIC. ROBERTO GARCÍA URBANO
PRESIDENTE MUNICIPAL

PRESIDENCIA MUNICIPAL
PURÍSIMA DEL RINCÓN, GTO.

LIC. JOSÉ BENJAMÍN ROSALES CRUZ
SECRETARIO DEL AYUNTAMIENTO



Simplificamos el trámite de emisión y publicación de Edictos y Avisos Judiciales



Ahora todo es **de manera electrónica, sin necesidad de acudir a las oficinas** del Periódico Oficial de Gobierno del Estado

Con esto



Se evitarán traslados



Se ahorrarán tiempos de trámite e insumos de impresión



Se facilitará el acceso al servicio

Recuerda que hemos simplificado el trámite para la publicación de edictos.

El proceso debes hacerlo de manera electrónica



GTO
Grandeza de México

Secretaría
de Gobierno

Poder Judicial
ESTADO DE GUANAJUATO




Secretaría
de Gobierno



La Dirección General de Asuntos Jurídicos a través
de la Dirección del Periódico Oficial te informa:

Simplificamos el trámite de emisión y publicación de Edictos y Avisos Judiciales

- Se evitarán traslados
- Se ahorrarán tiempos de trámite e insumos de impresión
- Se facilitará el acceso al servicio



Ahora todo **es de manera electrónica, sin necesidad de acudir a las oficinas** del Periódico Oficial de Gobierno del Estado

Mayor información:

<http://periodico.guanajuato.gob.mx>

Tel: 473 3 30 03



PERIÓDICO OFICIAL
DEL GOBIERNO DEL ESTADO DE
Guanajuato



Directorio

Publicaciones: Lunes a Viernes
Oficinas: Carr. Guanajuato a Juventino Rosas km. 10
Código Postal: 36259
Teléfonos: 473 689 0187
Correos Electrónicos: periodico@guanajuato.gob.mx

Director: Lic. Sergio Antonio Ruiz Méndez
sruizmen@guanajuato.gob.mx

Jefe de Edición José Flores González
jfloresg@guanajuato.gob.mx

TARIFAS:

Suscripción Anual	Enero - Diciembre	\$ 1,690.00
Suscripción Semestral	Enero - Junio / Julio - Agosto	\$ 842.00
Ejemplar del día o atrasado		\$ 27.00
Publicación por palabra o cantidad		\$ 2.00

Los pagos deben hacerse en el banco de su preferencia, así como en tiendas de autoservicio y farmacias de mayor prestigio, autorizadas en la línea de captura de recepción de pagos de la Secretaría de Finanzas, Inversión y Administración.

Arq. Jesús Oviedo Herrera
 Secretario de Gobierno